

# 平成23年度決算の概要 及び 健全化判断比率等の状況

## 目次

|                      | 頁  |
|----------------------|----|
| 平成23年度会計別決算収支総括表     | 1  |
| 平成23年度企業会計決算総括表      | 2  |
| I 一般会計               | 3  |
| 1 決算の特徴              | 4  |
| 2 歳入の状況              | 5  |
| 3 歳出の状況              | 11 |
| II 特別会計              | 19 |
| III 企業会計             | 21 |
| IV 財政構造の状況           | 23 |
| V 健全化判断比率及び資金不足比率の状況 | 24 |
| 用語の説明                | 29 |

平成24年8月  
財務部財政課

## 平成23年度会計別決算収支総括表

| 会計別             | 予算現額              | 決算額              |                  |                        | 翌年度へ繰越すべき財源<br>(D) | 実質収支額<br>(C) - (D)<br>(E) | 前年度<br>実質収支額<br>(F) | 単年度収支額<br>(E) - (F) |
|-----------------|-------------------|------------------|------------------|------------------------|--------------------|---------------------------|---------------------|---------------------|
|                 |                   | 歳入額<br>(A)       | 歳出額<br>(B)       | 形式収支額<br>(A) - (B) (C) |                    |                           |                     |                     |
| 一般会計            | 105,867,466,000 円 | 99,142,564,896 円 | 98,271,269,899 円 | 871,294,997 円          | 181,957,000 円      | 689,337,997 円             | 1,634,811,922 円     | △ 945,473,925 円     |
| 葬祭事業特別会計        | 859,326,000       | 665,335,933      | 665,283,933      | 52,000                 | 52,000             | 0                         | 0                   | 0                   |
| 国民健康保険事業特別会計    | 29,982,066,000    | 29,697,402,088   | 28,229,592,905   | 1,467,809,183          | 0                  | 1,467,809,183             | 857,175,103         | 610,634,080         |
| 財産区特別会計         | 4,417,336,000     | 4,488,649,447    | 62,034,648       | 4,426,614,799          | 0                  | 4,426,614,799             | 4,480,203,379       | △ 53,588,580        |
| 公共用地取得事業特別会計    | 230,250,000       | 221,435,323      | 221,435,323      | 0                      | 0                  | 0                         | 0                   | 0                   |
| 西明石土地区画整理事業特別会計 | —                 | —                | —                | —                      | —                  | —                         | 10,693,587          | △ 10,693,587        |
| 石ヶ谷墓園整備事業特別会計   | 61,702,000        | 480,195,047      | 49,717,467       | 430,477,580            | 0                  | 430,477,580               | 423,176,887         | 7,300,693           |
| 下水道事業特別会計       | 12,464,684,000    | 11,057,383,709   | 10,789,969,591   | 267,414,118            | 78,264,000         | 189,150,118               | 135,272,570         | 53,877,548          |
| 農業共済事業特別会計      | 38,204,000        | 30,146,166       | 26,650,664       | 3,495,502              | 0                  | 3,495,502                 | 3,646,753           | △ 151,251           |
| 地方卸売市場事業特別会計    | 341,738,000       | 329,493,453      | 319,817,626      | 9,675,827              | 0                  | 9,675,827                 | 8,733,374           | 942,453             |
| 老人保健事業特別会計      | —                 | —                | —                | —                      | —                  | —                         | 5,292,851           | △ 5,292,851         |
| 駐車場事業特別会計       | —                 | —                | —                | —                      | —                  | —                         | 6,658,852           | △ 6,658,852         |
| 介護保険事業特別会計      | 16,595,930,000    | 15,836,454,182   | 15,791,421,043   | 45,033,139             | 0                  | 45,033,139                | 21,293,603          | 23,739,536          |
| 土地区画整理事業清算金特別会計 | 26,402,000        | 19,732,992       | 24,769,527       | △ 5,036,535            | 0                  | △ 5,036,535               | △ 3,401,876         | △ 1,634,659         |
| 後期高齢者医療事業特別会計   | 2,597,083,000     | 2,593,349,466    | 2,531,559,458    | 61,790,008             | 0                  | 61,790,008                | 14,664,707          | 47,125,301          |
| 病院事業債管理特別会計     | 2,617,979,000     | 2,610,513,412    | 2,610,513,412    | 0                      | 0                  | 0                         | —                   | 0                   |
| 合計              | 176,100,166,000   | 167,172,656,114  | 159,594,035,496  | 7,578,620,618          | 260,273,000        | 7,318,347,618             | 7,598,221,712       | △ 279,874,094       |

## 平成23年度 企業会計決算総括表

(単位:円)

| 区 分                         |           | 水道事業            | 自動車運送事業         | 大蔵海岸整備事業      | 合 計             |
|-----------------------------|-----------|-----------------|-----------------|---------------|-----------------|
| 収益的<br>収支                   | 事業収益      | 6,862,079,718   | 1,046,432,012   | 206,063,407   | 8,114,575,137   |
|                             | 事業費用      | 6,471,158,418   | 1,056,594,791   | 112,880,812   | 7,640,634,021   |
|                             | 差 引       | 390,921,300     | △ 10,162,779    | 93,182,595    | 473,941,116     |
| 当年度純損失又は当年度純利益              |           | 355,308,952     | △ 9,324,047     | 93,182,595    | 439,167,500     |
| 当年度未処分利益剰余金<br>又は、当年度未処理欠損金 |           | 535,048,117     | △ 1,768,454,244 | 95,056,117    | △ 1,138,350,010 |
| 資本的<br>収支                   | 収 入       | 108,444,879     | 351,230,248     | 0             | 459,675,127     |
|                             | 支 出       | 1,617,936,654   | 301,201,641     | 80,000,000    | 1,999,138,295   |
|                             | 差 引       | △ 1,509,491,775 | 50,028,607      | △ 80,000,000  | △ 1,539,463,168 |
| 不良債務                        | 不良債務額     | -               | -               | -             | -               |
|                             | 比 率 ( % ) | -               | -               | -             | -               |
| その他                         | 一時借入金     | -               | -               | -             | -               |
|                             | 企業債現在高    | 13,823,933,352  | 0               | 8,560,000,000 | 22,383,933,352  |
|                             | 営業収益      | 6,147,121,565   | 501,001,765     | 205,708,272   | 6,853,831,602   |

## I 一般会計

### 《 概要 》

- ① 決算規模は、歳入が1.4%の増、歳出が2.3%の増。平成20年度から、4年連続の増。
- ② 実質収支額は約7億円の黒字であるが、財政基金及び減債基金からの繰入金を除くなどした実質的な単年度収支は約1億円の赤字となり、平成21年度以来、2年ぶりの赤字。
- ③ 歳入の主なものでは、
  - ・市税は、業績回復の影響による法人市民税の増などにより、約5億7千万円、1.5%の増。平成20年度以来、3年ぶりの増。
  - ・地方交付税は、約4億4千万円の増となったが、その振替財源である臨時財政対策債は、約3億6千万円の減となり、トータルでは約8千万円、0.5%の微増。
  - ・前年度からの繰越金は、約12億6千万円、237.5%の増。
  - ・財産収入は、土地売却収入の減により、約4億円、71.9%の減に加え、諸収入が、土地開発公社への貸付金元利収入の減などにより、約6億2千万円、13.4%の減。
  - ・上記の理由などにより、一般財源全体としては、約9千万円の減。
  - ・市債は、街路事業費などの投資的経費の財源分は減少した一方で、第三セクター等改革推進債の発行などにより、約7千万円、0.6%の増。  
なお、市債現在高は、約1億4千万円、0.1%の微減であるものの、平成15年度から9年連続して減少。臨時財政対策債を除くと、約39億6千万円、5.2%の減。
  - ・繰入金は、自動車運送事業の清算に伴う特別会計等財政健全化基金からの繰入などにより、約6億4千万円、478.1%の増。  
なお、一般財源である財政基金など3基金の現在高は、財政基金及び減債基金からの繰入を行わなかったことから、約70億4千万円で、前年度から約8千万円の増。
- ④ 歳出の主なものでは、
  - ・人件費は、臨時職員から任期付職員制度への変更による職員給などの増により、約5億5千万円、扶助費は、子ども手当支給事業費などの増により、約9億8千万円、公債費は、臨時財政対策債などの長期債元金の増により、約1億1千万円増加し、義務的経費全体では、約16億4千万円、3.0%の増。
  - ・投資的経費は、小学校・幼稚園の耐震化特別対策事業費や交通安全施設整備費の増があるものの、山陽電鉄連続立体交差第2期事業費や市営住宅整備事業費、県の基金を活用して私立保育所の施設整備に対し補助を行う保育所緊急整備事業費、さらに、中学校の耐震化特別対策事業費の減などにより、約21億5千万円、17.8%の減。平成19年度以来、4年ぶりの減。
  - ・投資及び出資金は、病院事業の地方独立行政法人への移行に伴う出資金の増があったことにより、約13億6千万円、472.4%の増。
- ⑤ 財政指標としては、
  - ・経常収支比率は、93.6%となり、平成22年度と比べ0.5ポイント上昇。  
これは、法人市民税などの市税や普通交付税の増などにより、計算上の分母である経常一般財源総額が0.3%増加したものの、後期高齢者医療事業などへの繰出金の増などにより、計算上の分子である経常経費充当一般財源が0.8%増加し、分母の増加を上回ったためである。

# 1 決算の特徴

## (1) 決算規模

- ・ 決算規模は、歳入が1.4%の増、歳出が2.3%の増である。
- ・ 平成20年度から、4年連続の増。

### 【決算規模の推移】

単位：千円・%

| 区 分   | 平成19年度                     | 平成20年度                     | 平成21年度                     | 平成22年度        | 平成23年度     |
|-------|----------------------------|----------------------------|----------------------------|---------------|------------|
| 歳 入   | (85,712,268)<br>85,782,168 | (89,997,905)<br>90,418,205 | (95,855,753)<br>95,869,653 | 97,820,469    | 99,142,565 |
| 歳入増減率 | (△ 2.0)<br>△ 1.9           | ( 5.0)<br>5.4              | ( 6.5)<br>6.0              | ( 2.0)<br>2.0 | 1.4        |
| 歳 出   | (85,069,574)<br>85,139,474 | (89,577,089)<br>89,997,389 | (95,324,591)<br>95,338,491 | 96,027,882    | 98,271,270 |
| 歳出増減率 | (△ 1.9)<br>△ 1.8           | ( 5.3)<br>5.7              | ( 6.4)<br>5.9              | ( 0.7)<br>0.7 | 2.3        |

※平成19年度の（ ）内数値は、借換債 69,900千円を歳入・歳出から除いた決算である。

※平成20年度の（ ）内数値は、借換債 420,300千円を歳入・歳出から除いた決算である。

※平成21年度の（ ）内数値は、借換債 13,900千円を歳入・歳出から除いた決算である。

歳 入：⑭ 91,096,898 ⑮ 90,464,399 ⑯ 93,912,289 ⑰ 89,995,024 ⑱ 87,463,991

歳 出：⑭ 90,075,705 ⑮ 89,540,053 ⑯ 92,694,994 ⑰ 89,192,247 ⑱ 86,696,613

## (2) 決算収支の状況

- ・ 実質収支については、6億8,933万8千円と36年連続の黒字。
- ・ 実質単年度収支については、1億824万2千円と、2年ぶりの赤字。さらに、減債基金の取崩しを除くなどした実質的な単年度収支は、1億543万3千円の赤字。

### 【決算収支の推移】

単位：千円

| 区 分       | 平成19年度                     | 平成20年度                       | 平成21年度                   | 平成22年度                   | 平成23年度                   |
|-----------|----------------------------|------------------------------|--------------------------|--------------------------|--------------------------|
| 形 式 収 支   | 642,694                    | 420,816                      | 531,162                  | 1,792,587                | 871,295                  |
| 実 質 収 支   | 453,947                    | 210,239                      | 296,208                  | 1,634,812                | 689,338                  |
| 単 年 度 収 支 | 42,402                     | △ 243,708                    | 85,969                   | 1,338,604                | △ 945,474                |
| 実質単年度収支   | (△ 1,013,576)<br>△ 528,958 | (△ 1,881,014)<br>△ 1,094,294 | (△ 486,610)<br>△ 244,622 | (1,504,164)<br>1,496,680 | (△ 105,433)<br>△ 108,242 |

(注) 1 形式収支 = 歳入総額 - 歳出総額

2 実質収支 = 形式収支 - 翌年度に繰越すべき財源

3 単年度収支 = 実質収支 - 前年度実質収支

4 実質単年度収支 = 単年度収支 + 財政基金積立額 + 繰上償還額 - 財政基金取崩額

※（ ）内は、減債基金の取崩額 (H19:5億円、H20:8億円、H21:2.5億円、H22:0円、H23:0円) 及び積立額を反映した数値

## 2 歳入の状況

- ・歳入は、13億2,209万6千円（対前年度比1.4%）の増。
- ・増加額の大きいものとしては、前年度からの繰越金が約12億6千万円、繰入金が自動車運送事業の清算に伴う特別会計等財政健全化基金の取り崩しの増などにより、約6億8千万円、市税が、業績回復の影響による法人市民税の増などにより、約5億7千万円の増。
- ・減少額の大きいものとしては、県支出金が、沿岸漁業構造改善事業費補助金の減などにより、約6億6千万円、諸収入が、土地開発公社貸付金元利収入の減などにより、約6億2千万円の減。

### 【歳入の内訳】

単位：千円・%

| 区 分         | 平成22年度     |       | 平成23年度     |       | 対前年度      |        |
|-------------|------------|-------|------------|-------|-----------|--------|
|             | 決算額        | 構成比   | 決算額        | 構成比   | 増減額       | 増減率    |
| 市 税         | 39,147,948 | 40.0  | 39,716,010 | 40.1  | 568,062   | 1.5    |
| 地 方 譲 与 税   | 557,721    | 0.6   | 545,992    | 0.6   | △ 11,729  | △ 2.1  |
| 利 子 割 交 付 金 | 171,741    | 0.2   | 141,540    | 0.1   | △ 30,201  | △ 17.6 |
| 配 当 割 交 付 金 | 110,556    | 0.1   | 126,260    | 0.1   | 15,704    | 14.2   |
| 株式等譲渡所得割交付金 | 36,995     | 0.0   | 29,449     | 0.0   | △ 7,546   | △ 20.4 |
| 地方消費税交付金    | 2,464,956  | 2.5   | 2,441,424  | 2.5   | △ 23,532  | △ 1.0  |
| ゴルフ場利用税交付金  | 3,238      | 0.0   | 3,288      | 0.0   | 50        | 1.5    |
| 自動車取得税交付金   | 184,039    | 0.2   | 171,274    | 0.2   | △ 12,765  | △ 6.9  |
| 地方特例交付金     | 521,175    | 0.5   | 455,084    | 0.5   | △ 66,091  | △ 12.7 |
| 地 方 交 付 税   | 10,834,054 | 11.1  | 11,275,985 | 11.4  | 441,931   | 4.1    |
| 交通安全対策特別交付金 | 54,096     | 0.1   | 53,110     | 0.1   | △ 986     | △ 1.8  |
| 分担金及び負担金    | 1,037,450  | 1.1   | 1,125,270  | 1.1   | 87,820    | 8.5    |
| 使用料及び手数料    | 2,236,375  | 2.3   | 2,325,716  | 2.3   | 89,341    | 4.0    |
| 国 庫 支 出 金   | 17,241,148 | 17.6  | 17,199,726 | 17.3  | △ 41,422  | △ 0.2  |
| 県 支 出 金     | 6,143,197  | 6.3   | 5,483,667  | 5.5   | △ 659,530 | △ 10.7 |
| 財 産 収 入     | 556,420    | 0.6   | 156,544    | 0.2   | △ 399,876 | △ 71.9 |
| 寄 附 金       | 62,212     | 0.1   | 40,640     | 0.0   | △ 21,572  | △ 34.7 |
| 繰 入 金       | 143,170    | 0.1   | 827,710    | 0.8   | 684,540   | 478.1  |
| 繰 越 金       | 531,162    | 0.5   | 1,792,587  | 1.8   | 1,261,425 | 237.5  |
| 諸 収 入       | 4,639,517  | 4.7   | 4,015,667  | 4.1   | △ 623,850 | △ 13.4 |
| 市 債         | 11,143,299 | 11.4  | 11,215,622 | 11.3  | 72,323    | 0.6    |
| 歳 入 合 計     | 97,820,469 | 100.0 | 99,142,565 | 100.0 | 1,322,096 | 1.4    |

※構成比については、小数点以下第2位を四捨五入しているため、合計が一致しない場合がある。

(1) 市税の状況

- ・市税は、5億6,806万2千円（対前年度比1.5%）の増と、平成20年度以来、3年ぶりの増。
- ・これはおもに、業績回復の影響により、法人市民税で、約7億2千万円（対前年度比28.9%）、平成22年10月実施の税率改正により、市たばこ税で、約1億9千万円（対前年度比13.2%）増加したことによる。
- ・徴収率は、全体で0.3%のアップとなり、これは、平成19年度以来、4年ぶりのアップ。

【市税の推移】

単位：千円・%

| 区 分 | 平成19年度     | 平成20年度     | 平成21年度     | 平成22年度     | 平成23年度     |
|-----|------------|------------|------------|------------|------------|
| 市 税 | 41,132,954 | 41,993,645 | 39,764,538 | 39,147,948 | 39,716,010 |
| 増減率 | 7.6        | 2.1        | △ 5.3      | △ 1.6      | 1.5        |
| 構成比 | 48.0       | 46.4       | 41.5       | 40.0       | 40.1       |

(参考) 平成18年度までの最高額 平成9年度 40,642,508千円 (構成比 35.5%)

【税目ごとの増減】

単位：千円・%

| 区 分             | 22年度           |       | 23年度           |       | 対前年度        |       |
|-----------------|----------------|-------|----------------|-------|-------------|-------|
|                 | 決算額            | 構成比   | 決算額            | 構成比   | 増減額         | 増減率   |
| 市民税             | 17,562,717     | 44.9  | 17,951,978     | 45.2  | 389,261     | 2.2   |
| 個人              | 15,079,110     | 38.5  | 14,749,417     | 37.1  | △ 329,693   | △ 2.2 |
| 法人              | 2,483,607      | 6.3   | 3,202,561      | 8.1   | 718,954     | 28.9  |
| 固定資産税           | 16,491,436     | 42.1  | 16,471,327     | 41.5  | △ 20,109    | △ 0.1 |
| 土地              | 6,003,036      | 15.3  | 5,892,212      | 14.8  | △ 110,824   | △ 1.8 |
| 家屋              | 7,358,490      | 18.8  | 7,539,050      | 19.0  | 180,560     | 2.5   |
| 償却資産            | 2,930,884      | 7.5   | 2,842,604      | 7.2   | △ 88,280    | △ 3.0 |
| 交付金             | 199,026        | 0.5   | 197,461        | 0.5   | △ 1,565     | △ 0.8 |
| 軽自動車税           | 278,066        | 0.7   | 281,274        | 0.7   | 3,208       | 1.2   |
| 市たばこ税           | 1,479,835      | 3.8   | 1,674,555      | 4.2   | 194,720     | 13.2  |
| 入湯税             | 352            | 0.0   | 401            | 0.0   | 49          | 13.9  |
| 都市計画税           | 3,335,542      | 8.5   | 3,336,475      | 8.4   | 933         | 0.0   |
| 合 計             | 39,147,948     | 100.0 | 39,716,010     | 100.0 | 568,062     | 1.5   |
| 徴収率：<br>現年・滞納・計 | 97.8 22.3 92.1 |       | 98.0 23.0 92.4 |       | 0.2 0.7 0.3 |       |

(参考) H19 : 97.8 20.1 92.9 H20 : 97.5 23.8 92.7 H21 : 97.7 20.6 92.2

## (2) 地方交付税の状況

- ・地方交付税は、4億4,193万1千円（対前年度比4.1%）の増。
- ・地方交付税の振替財源である臨時財政対策債を加えると、約8千万円、0.5%の増。
- ・これは、基準財政需要額の見直しなどにより、普通交付税が約4億円、東日本大震災での被災地支援経費の補てんなどにより、特別交付税が約4千万円増加したことによる。

### 【地方交付税の推移】

単位：千円・%

| 区 分        | 平成19年度     | 平成20年度     | 平成21年度     | 平成22年度     | 平成23年度     |
|------------|------------|------------|------------|------------|------------|
| 地方交付税 ①    | 8,729,773  | 8,698,196  | 8,863,864  | 10,834,054 | 11,275,985 |
| うち、普通交付税   | 8,380,486  | 8,283,194  | 8,412,622  | 10,309,464 | 10,712,923 |
| うち、特別交付税   | 349,287    | 415,002    | 451,242    | 524,590    | 563,062    |
| 増減率        | △ 18.5     | △ 0.4      | 1.9        | 22.2       | 4.1        |
| うち、普通交付税   | △ 19.0     | △ 1.2      | 1.6        | 22.5       | 3.9        |
| うち、特別交付税   | △ 4.7      | 18.8       | 8.7        | 16.3       | 7.3        |
| 構成比        | 10.2       | 9.6        | 9.2        | 11.1       | 11.4       |
| 臨時財政対策債 ②  | 2,206,083  | 2,066,333  | 3,207,012  | 5,324,899  | 4,966,522  |
| ①+②        | 10,935,856 | 10,764,529 | 12,070,876 | 16,158,953 | 16,242,507 |
| 臨時債を加えた増減率 | △ 16.8     | △ 1.6      | 12.1       | 33.9       | 0.5        |

## (3) 国庫支出金の状況

- ・国庫支出金は、4,142万2千円（対前年度比0.2%）の減。
- ・これは、子ども手当にかかる国庫負担金が約5億7千万円、生活保護にかかる国庫負担金が約4億4千万円、障害者自立支援給付にかかる国庫負担金が約2億6千万円増加した一方で、国の景気対策で行われた地域活性化臨時交付金が約7億5千万円、市営住宅の整備にかかる地域住宅支援総合交付金が約3億3千万円、小・中学校の耐震化特別対策などにかかる安全・安心な学校づくり交付金が約3億2千万円減少したことなどによる。

### 【国庫支出金の推移】

単位：千円・%

| 区 分   | 平成19年度     | 平成20年度     | 平成21年度     | 平成22年度     | 平成23年度     |
|-------|------------|------------|------------|------------|------------|
| 国庫支出金 | 10,514,993 | 11,062,864 | 17,543,251 | 17,241,148 | 17,199,726 |
| 増減率   | 1.0        | 5.2        | 58.6       | △ 1.7      | △ 0.2      |
| 構成比   | 12.3       | 12.2       | 18.3       | 17.6       | 17.3       |



(4) 県支出金の状況

- ・ 県支出金は、6億5,953万円（対前年度比10.7%）の減。
- ・ これは、子ども手当にかかる県負担金が約1億1千万円増加した一方で、ノリ養殖業への助成にかかる沿岸漁業構造改善事業費補助金が約3億3千万円、保育所緊急整備事業などにかかる安心こども基金事業費補助金が約2億5千万円、高齢者施設の整備にかかる地域介護拠点整備費補助金が約2億3千万円減少したことなどによる。

【県支出金の推移】

単位：千円・%

| 区 分  | 平成19年度    | 平成20年度    | 平成21年度    | 平成22年度    | 平成23年度    |
|------|-----------|-----------|-----------|-----------|-----------|
| 県支出金 | 4,191,539 | 4,729,584 | 4,896,990 | 6,143,197 | 5,483,667 |
| 増減率  | 9.8       | 12.8      | 3.5       | 25.4      | △ 10.7    |
| 構成比  | 4.9       | 5.2       | 5.1       | 6.3       | 5.5       |

(5) 財産収入の状況

- ・ 財産収入は、3億9,987万6千円（対前年度比71.9%）の減。
- ・ これは、平成22年度に売却した市営住宅跡地（鷹匠町ほか）などの土地売却収入の減による。

【財産収入の推移】

単位：千円・%

| 区 分  | 平成19年度    | 平成20年度  | 平成21年度  | 平成22年度  | 平成23年度  |
|------|-----------|---------|---------|---------|---------|
| 財産収入 | 1,019,416 | 177,705 | 384,629 | 556,420 | 156,544 |
| 増減率  | 140.4     | △ 82.6  | 116.4   | 44.7    | △ 71.9  |
| 構成比  | 1.2       | 0.2     | 0.4     | 0.6     | 0.2     |

(6) 繰入金の状況

- ・ 繰入金は、6億8,454万円（対前年度比478.1%）の増。
- ・ これは、自動車運送事業の清算に伴う特別会計等財政健全化基金からの繰入金が約6億4千万円増加したことなどによる。
- ・ 平成23年度末の基金現在高は、81億6,885万1千円で、前年度から約1千万円の増。（財政基金など3基金の現在高は、70億4,482万1千円）

【繰入金の推移】

単位：千円・%

| 区 分         | 平成19年度    | 平成20年度    | 平成21年度  | 平成22年度  | 平成23年度  |
|-------------|-----------|-----------|---------|---------|---------|
| 繰入金         | 1,404,328 | 2,082,768 | 852,347 | 143,170 | 827,710 |
| うち、財政基金     | 800,000   | 1,100,000 | 450,000 | 0       | 0       |
| うち、減債基金     | 500,000   | 800,000   | 250,000 | 0       | 0       |
| うち、特会等健全化基金 | 78,520    | 106,285   | 121,587 | 100,000 | 742,687 |
| 増減率         | 68.3      | 48.3      | △ 59.1  | △ 83.2  | 478.1   |
| 構成比         | 1.6       | 2.3       | 0.9     | 0.1     | 0.8     |

【基金現在高の推移】

単位：千円

| 区 分        | 平成20年度    | 平成21年度    | 平成22年度    | 平成23年度  |         | 平成23年度    |
|------------|-----------|-----------|-----------|---------|---------|-----------|
|            |           |           |           | 積立額     | 取崩額     |           |
| 財政基金       | 3,900,086 | 3,569,495 | 3,723,213 | 821,972 | 0       | 4,545,185 |
| 減債基金       | 2,277,149 | 2,035,161 | 2,042,645 | 2,809   | 0       | 2,045,454 |
| 特会等財政健全化基金 | 1,412,688 | 1,294,057 | 1,195,301 | 1,567   | 742,687 | 454,181   |
| 3基金 小計     | 7,589,923 | 6,898,713 | 6,961,159 | 826,348 | 742,687 | 7,044,820 |
| その他特定目的基金  | 1,199,613 | 1,231,327 | 1,202,178 | 6,846   | 84,993  | 1,124,031 |
| 合 計        | 8,789,536 | 8,130,040 | 8,163,337 | 833,194 | 827,680 | 8,168,851 |

(7) 諸収入の状況

- ・諸収入は、6億2,385万円（対前年度比13.4%）の減。
- ・これは、土地開発公社貸付金元利収入が、約10億円減少したことなどによる。

【諸収入の推移】

単位：千円・%

| 区 分 | 平成19年度    | 平成20年度    | 平成21年度    | 平成22年度    | 平成23年度    |
|-----|-----------|-----------|-----------|-----------|-----------|
| 諸収入 | 3,244,904 | 5,573,798 | 4,915,104 | 4,639,517 | 4,015,667 |
| 増減率 | △ 1.7     | 71.8      | △ 11.8    | △ 5.6     | △ 13.4    |
| 構成比 | 3.8       | 6.2       | 5.1       | 4.7       | 4.1       |

(8) 市債の状況

- ・市債発行額は、街路事業費などの投資的経費の財源分は減少した一方で、第三セクター等改革推進債の発行などにより、7,232万3千円（対前年度比0.6%）の増。
- ・なお、市債現在高は、約1億4千万円、0.1%の微減ではあるものの、平成15年度から9年連続の減。さらに、普通交付税の振り替え財源である臨時財政対策債の残高を除くと、約39億6千万円、5.2%の減。

【市債発行額の推移】

単位：千円・%

| 区 分   | 平成19年度                   | 平成20年度                   | 平成21年度                     | 平成22年度        | 平成23年度     |
|-------|--------------------------|--------------------------|----------------------------|---------------|------------|
| 市 債   | (6,752,283)<br>6,822,183 | (7,246,833)<br>7,667,133 | (10,611,362)<br>10,625,262 | 11,143,299    | 11,215,622 |
| 増 減 率 | (△ 15.0)<br>△ 14.1       | ( 7.3)<br>12.4           | ( 46.4)<br>38.6            | ( 5.0)<br>4.9 | 0.6        |
| 市債依存度 | ( 7.9)<br>8.0            | ( 8.1)<br>8.5            | ( 11.1)<br>11.1            | 11.4          | 11.3       |

【市債現在高の推移】

単位：千円・%

| 区 分                    | 平成19年度      | 平成20年度      | 平成21年度     | 平成22年度     | 平成23年度     |
|------------------------|-------------|-------------|------------|------------|------------|
| 一般会計<br>市債現在高 ①        | 103,324,168 | 100,017,266 | 99,863,489 | 99,848,367 | 99,709,798 |
| 増減率                    | △ 3.9       | △ 3.2       | △ 0.2      | 0.0        | △ 0.1      |
| うち、臨時財政対策債<br>の市債現在高 ② | 18,440,237  | 19,670,676  | 21,861,365 | 26,085,561 | 29,815,720 |
| 計 ①－②                  | 84,883,931  | 80,346,590  | 78,002,124 | 73,762,806 | 69,894,078 |
| 臨財債を除く増減率              | △ 6.4       | △ 5.3       | △ 2.9      | △ 5.4      | △ 5.2      |

### 3 歳出の状況

- ・歳出は、22億4,338万8千円（対前年度比2.3%）の増。
- ・義務的経費全体は、人件費が、臨時職員から任期付職員制度への変更による職員給や、地方議会議員年金制度廃止に伴う議員共済費などの増により、公債費が、臨時財政対策債などの長期債元金の増により、扶助費が、子ども手当支給事業費や障害福祉事業費の増などにより、すべてで増加しており、約16億4千万円（対前年度比3.0%）の増。
- ・投資的経費は、小学校・幼稚園の耐震化特別対策事業費や、交通安全施設整備費などの増があるものの、山陽電鉄連続立体交差第2期事業費、市営住宅整備事業費、県の基金を活用して私立保育所の施設整備に対し補助を行う保育所緊急整備事業費、さらに、中学校の耐震化特別対策事業費の減などにより、約21億5千万円（対前年度比17.8%）の減。
- ・投資及び出資金は、病院事業の地方独立行政法人への移行に伴う出資金の増により、約13億6千万円（対前年度比472.4%）の増。

#### ①【歳出（性質別）の内訳】

単位：千円・%

| 区 分     | 平成22年度     |       | 平成23年度     |       | 対前年度       |       |
|---------|------------|-------|------------|-------|------------|-------|
|         | 決算額        | 構成比   | 決算額        | 構成比   | 増減額        | 増減率   |
| 義務的経費   | 54,023,449 | 56.3  | 55,665,146 | 56.6  | 1,641,697  | 3.0   |
| 人件費     | 17,200,463 | 17.9  | 17,752,109 | 18.1  | 551,646    | 3.2   |
| 扶助費     | 23,974,641 | 25.0  | 24,952,941 | 25.4  | 978,300    | 4.1   |
| 公債費     | 12,848,345 | 13.4  | 12,960,096 | 13.2  | 111,751    | 0.9   |
| 投資的経費   | 12,080,772 | 12.6  | 9,927,677  | 10.1  | △2,153,095 | △17.8 |
| 普通建設事業費 | 12,079,827 | 12.6  | 9,927,677  | 10.1  | △2,152,150 | △17.8 |
| 補助      | 5,615,611  | 5.8   | 5,311,193  | 5.4   | △304,418   | △5.4  |
| 単独      | 6,464,216  | 6.7   | 4,616,484  | 4.7   | △1,847,732 | △28.6 |
| 災害復旧事業費 | 945        | 0.0   | 0          | 0.0   | △945       | 皆減    |
| 物件費     | 11,428,664 | 11.9  | 11,484,170 | 11.7  | 55,506     | 0.5   |
| 維持補修費   | 1,801,246  | 1.9   | 1,730,196  | 1.8   | △71,050    | △3.9  |
| 補助費等    | 3,849,355  | 4.0   | 4,417,098  | 4.5   | 567,743    | 14.7  |
| 積立金     | 167,344    | 0.2   | 833,194    | 0.8   | 665,850    | 397.9 |
| 貸付金     | 2,359,780  | 2.5   | 2,321,140  | 2.4   | △38,640    | △1.6  |
| 投資及び出資金 | 288,377    | 0.3   | 1,650,733  | 1.7   | 1,362,356  | 472.4 |
| 繰出金     | 10,028,895 | 10.4  | 10,241,916 | 10.4  | 213,021    | 2.1   |
| 歳出合計    | 96,027,882 | 100.0 | 98,271,270 | 100.0 | 2,243,388  | 2.3   |

※ 構成比については、小数点以下第2位を四捨五入しているため、合計が一致しない場合がある。

(1) 人件費の状況

- ・ 人件費は、5億5,164万6千円（対前年度比3.2%）の増。
- ・ これはおもに、期末勤勉手当及び住宅手当等の減（△74,904千円）があった一方で、臨時職員から任期付職員制度への変更による職員給の増（332,894千円）をはじめ、地方議会議員年金制度廃止に伴う議員共済費など共済費の増（262,416千円）や、退職手当の増（148,810千円）があったことによる。

【人件費の推移】

単位：千円・%

| 区 分   | 平成19年度     | 平成20年度     | 平成21年度     | 平成22年度     | 平成23年度     |
|-------|------------|------------|------------|------------|------------|
| 人 件 費 | 18,202,244 | 18,729,613 | 18,255,653 | 17,200,463 | 17,752,109 |
| 増減率   | △ 4.3      | 2.9        | △ 2.5      | △ 5.8      | 3.2        |
| 構成比   | 21.4       | 20.8       | 19.1       | 17.9       | 18.1       |

(2) 扶助費の状況

- ・ 扶助費は、9億7,830万円（対前年度比4.1%）の増。
- ・ これは、児童手当支給事業費の減（△393,945千円）などがあった一方で、子ども手当支給事業費の増（731,554千円）をはじめ、生活介護事業などの障害福祉事業費の増（398,761千円）や、私立保育所事業費の増（119,873千円）などがあったことによる。

【扶助費の推移】

単位：千円・%

| 区 分   | 平成19年度     | 平成20年度     | 平成21年度     | 平成22年度     | 平成23年度     |
|-------|------------|------------|------------|------------|------------|
| 扶 助 費 | 17,509,822 | 17,712,286 | 18,817,163 | 23,974,641 | 24,952,941 |
| 増減率   | 4.7        | 1.2        | 6.2        | 27.4       | 4.1        |
| 構成比   | 20.6       | 19.7       | 19.7       | 25.0       | 25.4       |

### (3) 公債費の状況

- ・ 公債費は、1億1,175万1千円（対前年度比0.9%）の増。
- ・ これはおもに、臨時財政対策債などの長期債元金が増加（168,133千円）したことによる。

#### 【公債費の推移】

単位：千円・%

| 区 分          | 平成19年度                     | 平成20年度                     | 平成21年度                     | 平成22年度        | 平成23年度     |
|--------------|----------------------------|----------------------------|----------------------------|---------------|------------|
| 公 債 費        | (12,949,105)<br>13,019,005 | (12,457,627)<br>12,877,927 | (12,528,618)<br>12,542,518 | 12,848,345    | 12,960,096 |
| 長期債元金        | (10,833,973)<br>10,903,873 | (10,478,099)<br>10,898,399 | (10,713,677)<br>10,727,577 | 11,096,025    | 11,264,158 |
| 災害援護資金       | 23,469                     | 24,246                     | 15,941                     | 17,930        | 17,528     |
| 住宅資金貸付金元金    | 51,327                     | 51,389                     | 33,394                     | 27,751        | 23,992     |
| 都市開発資金貸付金    | —                          | —                          | —                          | 16,715        | 47,573     |
| 長期債利子        | 2,014,762                  | 1,880,395                  | 1,744,486                  | 1,674,974     | 1,598,076  |
| 住宅資金貸付金利子    | 10,153                     | 6,710                      | 4,631                      | 3,276         | 1,923      |
| 起債前借・一時借入金利子 | 15,421                     | 16,788                     | 16,489                     | 11,674        | 6,846      |
| 増減率          | (△ 2.1)<br>△ 1.6           | (△ 3.8)<br>△ 1.1           | ( 0.6)<br>△ 2.6            | ( 2.6)<br>2.4 | 0.9        |
| 構成比          | ( 15.2)<br>15.3            | ( 13.9)<br>14.3            | ( 13.1)<br>13.2            | 13.4          | 13.2       |

※平成19年度の（ ）内数値は、借換債 69,900千円を除いた数値である。

※平成20年度の（ ）内数値は、借換債 420,300千円を除いた数値である。

※平成21年度の（ ）内数値は、借換債 13,900千円を除いた数値である。

### (4) 投資的経費の状況

- ・ 投資的経費は、21億5,309万5千円（対前年度比17.8%）の減。
- ・ これは、小学校・幼稚園の耐震化特別対策事業費の増（690,485千円）や、交通安全施設整備費の増（275,292千円）などがあった一方で、山陽電鉄連続立体交差第2期事業費の減（△942,965千円）をはじめ、市営住宅整備事業費の減（△740,364千円）、県の基金を活用して私立保育所の施設整備に対し補助を行う保育所緊急整備事業費の減（△412,086千円）、中学校の耐震化特別対策事業費の減（△370,276千円）などがあったことによる。
- ・ 平成19年度以来、4年ぶりの減。

#### 【投資的経費の推移】

単位：千円・%

| 区 分   | 平成19年度    | 平成20年度    | 平成21年度    | 平成22年度     | 平成23年度    |
|-------|-----------|-----------|-----------|------------|-----------|
| 投資的経費 | 8,627,554 | 9,872,205 | 9,892,265 | 12,080,772 | 9,927,677 |
| 増減率   | △ 14.4    | 14.4      | 0.2       | 22.1       | △ 17.8    |
| 構成比   | 10.1      | 11.0      | 10.4      | 12.6       | 10.1      |

(5) 物件費の状況

- ・ 物件費は、5,550万6千円（対前年度比0.5%）の増。
- ・ これは、臨時職員から任期付職員制度への変更による職員給の減（△224,951千円）があった一方、子宮頸がん、小児用肺炎球菌などの予防接種事業費の増（232,218千円）などがあったことによる。

【物件費の推移】

単位：千円・%

| 区 分   | 平成19年度     | 平成20年度     | 平成21年度     | 平成22年度     | 平成23年度     |
|-------|------------|------------|------------|------------|------------|
| 物 件 費 | 10,519,148 | 10,875,447 | 11,433,749 | 11,428,664 | 11,484,170 |
| 増減率   | 6.4        | 3.4        | 5.1        | 0.0        | 0.5        |
| 構成比   | 12.4       | 12.1       | 12.0       | 11.9       | 11.7       |

(6) 補助費等の状況

- ・ 補助費等は、5億6,774万3千円（対前年度比14.7%）の増。
- ・ これは、企業会計への繰出金（△392,380千円）の減などがあった一方で、自動車運送事業の清算のための繰出金の増（600,000千円）をはじめ、地方独立行政法人明石市立市民病院関連事業費の増（561,829千円）などがあったことによる。

【補助費等の推移】

単位：千円・%

| 区 分  | 平成19年度    | 平成20年度    | 平成21年度    | 平成22年度    | 平成23年度    |
|------|-----------|-----------|-----------|-----------|-----------|
| 補助費等 | 3,685,158 | 4,159,366 | 8,617,406 | 3,849,355 | 4,417,098 |
| 増減率  | △ 13.4    | 12.9      | 107.2     | △ 55.3    | 14.7      |
| 構成比  | 4.3       | 4.6       | 9.0       | 4.0       | 4.5       |

(7) 投資及び出資金の状況

- ・ 投資及び出資金は、13億6,235万6千円（対前年度比472.4%）の増。
- ・ これは、病院事業の地方独立行政法人への移行に伴う出資金の増（債務超過解消及び出資相当1,493,500千円）があったことによる。

【投資及び出資金の推移】

単位：千円・%

| 区 分     | 平成19年度  | 平成20年度  | 平成21年度  | 平成22年度  | 平成23年度    |
|---------|---------|---------|---------|---------|-----------|
| 投資及び出資金 | 241,669 | 272,383 | 418,768 | 288,377 | 1,650,733 |
| 増減率     | △ 11.9  | 12.7    | 53.7    | △ 31.1  | 472.4     |
| 構成比     | 0.3     | 0.3     | 0.4     | 0.3     | 1.7       |

(8) 繰出金の状況

- ・ 繰出金は、2億1,302万1千円（対前年度比2.1%）の増。
- ・ これは、下水道事業の減（△109,522千円）などがあった一方で、後期高齢者医療事業への繰出金の増（143,414千円）をはじめ、介護保険事業の増（142,966千円）などがあったことによる。

【繰出金の推移】

単位：千円・%

| 区 分       | 平成19年度    | 平成20年度    | 平成21年度     | 平成22年度     | 平成23年度     |
|-----------|-----------|-----------|------------|------------|------------|
| 繰 出 金     | 9,956,134 | 9,932,218 | 10,024,561 | 10,028,895 | 10,241,916 |
| うち、国民健康保険 | 2,125,124 | 1,906,834 | 1,988,919  | 2,008,188  | 1,987,549  |
| うち、介護保険   | 1,951,519 | 2,030,606 | 2,176,937  | 2,296,701  | 2,439,667  |
| うち、老人保健   | 1,671,079 | 157,381   | 562        | 0          | 0          |
| うち、後期高齢   | —         | 2,031,359 | 2,233,830  | 2,410,777  | 2,554,191  |
| うち、下水道    | 3,705,390 | 3,455,774 | 3,320,219  | 3,015,088  | 2,905,566  |
| 増減率       | 3.3       | △ 0.2     | 0.9        | 0.0        | 2.1        |
| 構成比       | 11.7      | 11.0      | 10.5       | 10.4       | 10.4       |



②【歳出（目的別）の内訳】

単位：千円・%

| 区 分       | 平成22年度     |       | 平成23年度     |       | 対前年度        |        |
|-----------|------------|-------|------------|-------|-------------|--------|
|           | 決算額        | 構成比   | 決算額        | 構成比   | 増減額         | 増減率    |
| 議 会 費     | 526,670    | 0.5   | 691,830    | 0.7   | 165,160     | 31.4   |
| 総 務 費     | 9,788,990  | 10.2  | 10,183,331 | 10.4  | 394,341     | 4.0    |
| 民 生 費     | 35,037,186 | 36.5  | 35,798,447 | 36.4  | 761,261     | 2.2    |
| 衛 生 費     | 5,418,118  | 5.6   | 6,093,871  | 6.2   | 675,753     | 12.5   |
| 農林水産業費    | 987,431    | 1.0   | 693,933    | 0.7   | △ 293,498   | △ 29.7 |
| 商 工 費     | 1,495,819  | 1.6   | 1,251,994  | 1.3   | △ 243,825   | △ 16.3 |
| 土 木 費     | 12,298,226 | 12.8  | 11,021,396 | 11.2  | △ 1,276,830 | △ 10.4 |
| 消 防 費     | 2,616,985  | 2.7   | 2,845,371  | 2.9   | 228,386     | 8.7    |
| 教 育 費     | 11,453,993 | 11.9  | 11,641,851 | 11.8  | 187,858     | 1.6    |
| 災 害 復 旧 費 | 945        | 0.0   | 0          | 0.0   | △ 945       | 皆 減    |
| 公 債 費     | 12,848,347 | 13.4  | 12,960,098 | 13.2  | 111,751     | 0.9    |
| 諸 支 出 金   | 3,555,172  | 3.7   | 5,089,148  | 5.2   | 1,533,976   | 43.1   |
| 歳 出 合 計   | 96,027,882 | 100.0 | 98,271,270 | 100.0 | 2,243,388   | 2.3    |

※ 構成比については、小数点以下第2位を四捨五入しているため、合計が一致しない場合がある。

(1) 総務費の状況

- ・ 総務費は、3億9,434万1千円（対前年度比4.0%）の増。
- ・ これは、市税賦課徴収事務事業費の減（△167,520千円）や国勢調査事業費の減（△112,008千円）があった一方、財政基金積立金の増（668,254千円）や、コミセン施設整備事業費の増（110,688千円）などがあったことによる。

【総務費の推移】

単位：千円・%

| 区 分   | 平成19年度     | 平成20年度     | 平成21年度     | 平成22年度    | 平成23年度     |
|-------|------------|------------|------------|-----------|------------|
| 総 務 費 | 10,158,931 | 11,680,475 | 15,479,537 | 9,788,990 | 10,183,331 |
| 増減率   | 9.8        | 15.0       | 32.5       | △ 36.8    | 4.0        |
| 構成比   | 11.9       | 13.0       | 16.2       | 10.2      | 10.4       |

## (2) 民生費の状況

- ・ 民生費は、7億6,126万1千円（対前年度比2.2%）の増。
- ・ これは、県の基金を活用して私立保育所の施設整備に対し補助を行う保育所緊急整備事業費の減（△412,086千円）や児童手当支給事業費の減（△393,945千円）があった一方で、子ども手当支給事業費の増（731,554千円）があったことをはじめ、後期高齢者医療事業への繰出金の増（143,414千円）や介護保険事業への繰出金（142,966千円）の増などがあったことによる。

### 【民生費の推移】

単位：千円・%

| 区分  | 平成19年度     | 平成20年度     | 平成21年度     | 平成22年度     | 平成23年度     |
|-----|------------|------------|------------|------------|------------|
| 民生費 | 27,423,703 | 27,735,796 | 29,108,686 | 35,037,186 | 35,798,447 |
| 増減率 | 3.2        | 1.1        | 4.9        | 20.4       | 2.2        |
| 構成比 | 32.2       | 30.8       | 30.5       | 36.5       | 36.4       |

## (3) 衛生費の状況

- ・ 衛生費は、6億7,575万3千円（対前年度比12.5%）の増。
- ・ これは、下水道直接投入施設建設事業費の減（△115,913千円）があった一方、地方独立行政法人明石市立市民病院関連事業費の増（561,829千円）をはじめ、子宮頸がん（75,372千円）、小児用肺炎球菌（70,991千円）などの各予防接種の助成事業費の増などがあったことによる。

### 【衛生費の推移】

単位：千円・%

| 区分  | 平成19年度    | 平成20年度    | 平成21年度    | 平成22年度    | 平成23年度    |
|-----|-----------|-----------|-----------|-----------|-----------|
| 衛生費 | 5,647,714 | 5,975,804 | 5,127,577 | 5,418,118 | 6,093,871 |
| 増減率 | △6.5      | 5.8       | △14.2     | 5.7       | 12.5      |
| 構成比 | 6.6       | 6.6       | 5.4       | 5.6       | 6.2       |

## (4) 土木費の状況

- ・ 土木費は、12億7,683万円（対前年度比10.4%）の減。
- ・ これは、あんしん歩行エリア整備事業などの交通安全施設整備費の増（275,292千円）があった一方、山陽電鉄連続立体交差第2期事業費の減（△942,965千円）をはじめ、市営住宅整備事業費の減（△740,364千円）や下水道事業特別会計繰出金の減（△109,522千円）などがあったことによる。

### 【土木費の推移】

単位：千円・%

| 区分  | 平成19年度     | 平成20年度     | 平成21年度     | 平成22年度     | 平成23年度     |
|-----|------------|------------|------------|------------|------------|
| 土木費 | 13,082,721 | 12,832,580 | 12,211,558 | 12,298,226 | 11,021,396 |
| 増減率 | △10.4      | △1.9       | △4.8       | 0.7        | △10.4      |
| 構成比 | 15.4       | 14.3       | 12.8       | 12.8       | 11.2       |

(5) 教育費の状況

- ・ 教育費は、1億8,785万8千円（対前年度比1.6%）の増。
- ・ これは、中学校の耐震化特別対策事業費の減（△370,276千円）に加え、平成22年度に国の臨時交付金を活用して実施した小・中学校きめ細かな交付金事業の減（△181,431千円）があった一方で、小学校・幼稚園の耐震化特別対策事業費の増（小学校470,698千円、幼稚園219,787千円）をはじめ、中学校施設整備事業費の増（85,886千円）などがあったことによる。

【教育費の推移】

単位：千円・%

| 区 分   | 平成19年度    | 平成20年度    | 平成21年度     | 平成22年度     | 平成23年度     |
|-------|-----------|-----------|------------|------------|------------|
| 教 育 費 | 8,630,846 | 8,993,709 | 10,502,413 | 11,453,993 | 11,641,851 |
| 増減率   | △ 9.2     | 4.2       | 16.8       | 9.1        | 1.6        |
| 構成比   | 10.1      | 10.0      | 11.0       | 11.9       | 11.8       |

(6) 諸支出金の状況

- ・ 諸支出金は、15億3,397万6千円（対前年度比43.1%）の増。
- ・ これは、病院事業会計繰出金の減（△501,019千円）や自動車運送事業会計貸付金の減（△100,000千円）などがあった一方で、病院事業の地方独立行政法人への移行に伴う繰出金の増（債務超過解消及び出資相当1,493,500千円）をはじめ、自動車運送事業の清算のための繰出金の増（600,000千円）や土地開発公社補助金（56,000千円）などがあったことによる。

【諸支出金の推移】

単位：千円・%

| 区 分  | 平成19年度    | 平成20年度    | 平成21年度    | 平成22年度    | 平成23年度    |
|------|-----------|-----------|-----------|-----------|-----------|
| 諸支出金 | 2,480,054 | 4,541,204 | 4,645,815 | 3,555,172 | 5,089,148 |
| 増減率  | △ 4.8     | 83.1      | 2.3       | △ 23.5    | 43.1      |
| 構成比  | 2.9       | 5.0       | 4.9       | 3.7       | 5.2       |

## Ⅱ 特別会計

### 《 概要 》

- ・ 実質収支額で、国民健康保険事業、財産区、石ヶ谷墓園整備事業、下水道事業、農業共済事業、地方卸売市場事業、介護保険事業及び後期高齢者医療事業の8会計は黒字。土地区画整理事業清算金会計は赤字。葬祭事業、公共用地取得事業及び病院事業債管理の3会計は収支差引0。
- ・ 全会計の決算規模は、下水道事業及び病院事業債管理の市債の借り換えを除くと、実質的には、歳入が3.3%の増、歳出が2.4%の増。
- ・ 病院事業債管理特別会計は平成23年10月1日から新設。

### (1) 決算規模

#### 【決算規模の推移】

単位：千円・%

| 区 分   | 平成19年度       | 平成20年度        | 平成21年度       | 平成22年度      | 平成23年度       |
|-------|--------------|---------------|--------------|-------------|--------------|
| 歳 入   | (82,201,169) | (65,860,520)  | (63,676,819) |             | (66,178,691) |
|       | 87,338,269   | 68,012,520    | 64,429,219   | 64,064,513  | 68,030,091   |
| 歳 出   | (77,138,420) | (59,411,808)  | (57,375,395) |             | (59,471,366) |
|       | 82,275,520   | 61,563,808    | 58,127,795   | 58,083,668  | 61,322,766   |
| 歳入増減率 | 8.3 ( 2.1)   | △22.1 (△19.9) | △5.3 (△3.3)  | △0.6 ( 0.6) | 6.2 ( 3.3)   |
| 歳出増減率 | 10.3 ( 3.6)  | △25.2 (△23.0) | △5.6 (△3.4)  | △0.1 ( 1.2) | 5.6 ( 2.4)   |

( ) 内数値は、下水道事業及び病院事業債管理の借換債を歳入・歳出から除いた決算である。

#### 【会計別内訳】

単位：千円・%

| 会 計         | 歳 入 額      |            |              | 歳 出 額      |            |              |
|-------------|------------|------------|--------------|------------|------------|--------------|
|             | 22年度       | 23年度       | 22→23<br>増減率 | 22年度       | 23年度       | 22→23<br>増減率 |
| 葬 祭 事 業     | 811,738    | 665,336    | △ 18.0       | 811,738    | 665,284    | △ 18.0       |
| 国民健康保険事業    | 28,148,279 | 29,697,402 | 5.5          | 27,291,104 | 28,229,593 | 3.4          |
| 財 産 区       | 4,587,103  | 4,488,649  | △ 2.1        | 106,899    | 62,035     | △ 42.0       |
| 公共用地取得事業    | 1,320,428  | 221,435    | △ 83.2       | 1,320,428  | 221,435    | △ 83.2       |
| 西明石土地区画整理事業 | 18,917     | —          | 皆減           | 8,223      | —          | 皆減           |
| 石ヶ谷墓園整備事業   | 482,419    | 480,195    | △ 0.5        | 59,242     | 49,717     | △ 16.1       |
| 下 水 道 事 業   | 10,669,227 | 11,057,384 | 3.6          | 10,516,519 | 10,789,970 | 2.6          |
| 農 業 共 済 事 業 | 31,172     | 30,146     | △ 3.3        | 27,525     | 26,651     | △ 3.2        |
| 地方卸売市場事業    | 347,456    | 329,493    | △ 5.2        | 338,723    | 319,818    | △ 5.6        |
| 老人保健事業      | 15,985     | —          | 皆減           | 10,692     | —          | 皆減           |
| 駐 車 場 事 業   | 123,089    | —          | 皆減           | 116,431    | —          | 皆減           |
| 介 護 保 険 事 業 | 14,950,171 | 15,836,454 | 5.9          | 14,928,877 | 15,791,421 | 5.8          |
| 土地区画整理事業清算金 | 7,355      | 19,733     | 168.3        | 10,757     | 24,770     | 130.3        |
| 後期高齢者医療事業   | 2,551,174  | 2,593,349  | 1.7          | 2,536,510  | 2,531,559  | △ 0.2        |
| 病院事業債管理     | —          | 2,610,513  | 皆増           | —          | 2,610,513  | 皆増           |

(2) 決算収支の状況

【各会計の決算収支】

単位：千円

| 会計区分            | A<br>歳入決算額 | B<br>歳出決算額 | C=A-B<br>形式収支額 | D<br>繰越財源 | E=C-D<br>実質収支額 |
|-----------------|------------|------------|----------------|-----------|----------------|
| 葬 祭 事 業         | 665,336    | 665,284    | 52             | 52        | 0              |
| 国 民 健 康 保 険 事 業 | 29,697,402 | 28,229,593 | 1,467,809      | 0         | 1,467,809      |
| 財 産 区           | 4,488,649  | 62,035     | 4,426,614      | 0         | 4,426,614      |
| 公 共 用 地 取 得 事 業 | 221,435    | 221,435    | 0              | 0         | 0              |
| 石ヶ谷墓園整備事業       | 480,195    | 49,717     | 430,478        | 0         | 430,478        |
| 下 水 道 事 業       | 11,057,384 | 10,789,970 | 267,414        | 78,264    | 189,150        |
| 農 業 共 済 事 業     | 30,146     | 26,651     | 3,495          | 0         | 3,495          |
| 地 方 卸 売 市 場 事 業 | 329,493    | 319,818    | 9,675          | 0         | 9,675          |
| 介 護 保 険 事 業     | 15,836,454 | 15,791,421 | 45,033         | 0         | 45,033         |
| 土地区画整理事業清算金     | 19,733     | 24,770     | △ 5,037        | 0         | △ 5,037        |
| 後期高齢者医療事業       | 2,593,349  | 2,531,559  | 61,790         | 0         | 61,790         |
| 病 院 事 業 債 管 理   | 2,610,513  | 2,610,513  | 0              | 0         | 0              |
| 合 計             | 68,030,091 | 61,322,766 | 6,707,326      | 78,316    | 6,629,010      |

※ 各会計毎に単位未満を四捨五入しているため、合計と内訳の計が一致しない場合がある。

(3) 市債の状況

【市債発行額の推移】

単位：千円・%

| 区 分   | 平成19年度                   | 平成20年度                   | 平成21年度                   | 平成22年度             | 平成23年度                   |
|-------|--------------------------|--------------------------|--------------------------|--------------------|--------------------------|
| 市 債   | (2,562,800)<br>7,699,900 | (2,456,200)<br>4,608,200 | (2,611,100)<br>3,363,500 | 1,976,200          | (1,788,600)<br>3,640,000 |
| 増 減 率 | ( 15.4)<br>230.1         | (△ 4.2)<br>△ 40.2        | ( 6.3)<br>△ 27.0         | (△ 24.3)<br>△ 41.2 | (△ 9.5)<br>84.2          |

( ) 内数値は、下水道事業及び病院事業債管理の借換債を除いた数値である。

【市債現在高の推移】

単位：千円・%

| 区 分   | 平成19年度     | 平成20年度     | 平成21年度     | 平成22年度     | 平成23年度     |
|-------|------------|------------|------------|------------|------------|
| 市債現在高 | 74,127,414 | 72,530,435 | 71,115,655 | 69,158,388 | 70,697,219 |
| 増 減 率 | △ 1.9      | △ 2.2      | △ 2.0      | △ 2.8      | 2.2        |

### Ⅲ 企業会計

#### 《 概要 》

- ・ 水道事業は、7年連続の黒字。
- ・ 自動車運送事業は、平成23年度末で廃止。
- ・ 病院事業は、平成23年10月1日から地方独立行政法人へ移行。
- ・ 大蔵海岸整備事業は、9年連続の黒字。

#### (1) 決算規模

##### 【決算規模の推移】

単位：千円・%

| 区 分   | 平成19年度      | 平成20年度     | 平成21年度     | 平成22年度                     | 平成23年度        |
|-------|-------------|------------|------------|----------------------------|---------------|
| 歳 入   | 17,472,404  | 16,653,069 | 15,789,458 | (15,907,944)<br>25,595,644 | 8,574,250     |
| 歳 出   | 20,372,422  | 19,129,591 | 18,126,163 | (18,173,152)<br>27,860,852 | 9,639,772     |
| 歳入増減率 | △2.6 (△2.0) | △4.7       | △5.2       | 62.1 ( 0.8)                | △66.5 (△46.1) |
| 歳出増減率 | 6.1 ( 6.7)  | △6.1       | △5.2       | 53.7 ( 0.3)                | △65.4 (△47.0) |

(注) 歳入・歳出の額は、収益的収支と資本的収支の合計額

( ) 内数値は、借換債(平成22年度病院事業1,047,700千円及び大蔵海岸整備事業8,640,000千円)を歳入・歳出から除いた決算である。

##### 【会計別内訳】

単位：千円・%

| 会 計             | 歳 入 額     |           |              | 歳 出 額     |           |              |
|-----------------|-----------|-----------|--------------|-----------|-----------|--------------|
|                 | 22年度      | 23年度      | 22→23<br>増減率 | 22年度      | 23年度      | 22→23<br>増減率 |
| 水 道 事 業         | 7,726,202 | 6,970,525 | △ 9.8        | 9,028,442 | 8,089,095 | △ 10.4       |
| 自 動 車 運 送 事 業   | 823,269   | 1,397,662 | 69.8         | 854,946   | 1,357,796 | 58.8         |
| 病 院 事 業         | 8,199,731 | —         | 皆減           | 9,051,611 | —         | 皆減           |
| 大 蔵 海 岸 整 備 事 業 | 8,846,442 | 206,063   | △ 97.7       | 8,925,853 | 192,881   | △ 97.8       |

※ 歳入額・歳出額は、収益的収支と資本的収支のそれぞれの合計額。

※ 病院事業は、平成23年10月1日から地方独立行政法人に移行。

(2) 決算収支の状況

【各会計の決算収支】

単位：千円

| 会計区分     |       | A<br>収入   | B<br>支出   | C=A-B<br>差引 | 当年度純利益<br>又は<br>当年度純損失 | 当年度未処分<br>利益剰余金又は<br>当年度未処理<br>欠損金 |
|----------|-------|-----------|-----------|-------------|------------------------|------------------------------------|
| 水道事業     | 収益的収支 | 6,862,080 | 6,471,158 | 390,921     | 355,309                | 535,048                            |
|          | 資本的収支 | 108,445   | 1,617,937 | △ 1,509,492 |                        |                                    |
| 自動車運送事業  | 収益的収支 | 1,046,432 | 1,056,595 | △ 10,163    | △ 9,324                | △ 1,768,454                        |
|          | 資本的収支 | 351,230   | 301,202   | 50,029      |                        |                                    |
| 大蔵海岸整備事業 | 収益的収支 | 206,063   | 112,881   | 93,183      | 93,183                 | 95,056                             |
|          | 資本的収支 | 0         | 80,000    | △ 80,000    |                        |                                    |
| 合計       | 収益的収支 | 8,114,575 | 7,640,634 | 473,941     | 439,168                | △ 1,138,350                        |
|          | 資本的収支 | 459,675   | 1,999,138 | △ 1,539,463 |                        |                                    |

※ 各数値毎に単位未満を四捨五入しているため、合計と内訳の計が一致しない場合がある。

(3) 市債の状況

【市債発行額の推移】

単位：千円・%

| 区分  | 平成19年度          | 平成20年度  | 平成21年度  | 平成22年度                    | 平成23年度               |
|-----|-----------------|---------|---------|---------------------------|----------------------|
| 市債  | 792,900         | 444,000 | 672,400 | (1,125,000)<br>10,812,700 | 0                    |
| 増減率 | ( 67.6)<br>35.5 | △ 44.0  | 51.4    | ( 67.3)<br>1,508.1        | (△ 100.0)<br>△ 100.0 |

( ) 内数値は、借換債（平成22年度病院事業1,047,700千円及び大蔵海岸整備事業8,640,000千円）を除いた数値である。

【市債現在高の推移】

単位：千円・%

| 区分    | 平成19年度     | 平成20年度     | 平成21年度     | 平成22年度     | 平成23年度     |
|-------|------------|------------|------------|------------|------------|
| 市債現在高 | 29,452,456 | 28,196,494 | 27,784,806 | 27,725,226 | 22,383,933 |
| 増減率   | △ 5.6      | △ 4.3      | △ 1.5      | △ 0.2      | △ 19.3     |

#### IV 財政構造の状況（普通会計）

##### （1）財政力指数

- ・ 財政力の指標となる財政力指数は、0.758となり、前年度に比べ0.02ポイント悪化した。

（注）1 加重平均（3か年）

2 財政力指数＝基準財政収入額／基準財政需要額

##### 【財政力指数の推移】

| 区 分    | 平成19年度 | 平成20年度 | 平成21年度 | 平成22年度 | 平成23年度 |
|--------|--------|--------|--------|--------|--------|
| 財政力指数  | 0.755  | 0.784  | 0.796  | 0.778  | 0.758  |
| 県下市平均  | 0.68   | 0.69   | 0.69   | 0.67   | —      |
| 類似団体平均 | 0.90   | 0.92   | 0.92   | 0.88   | —      |

##### （2）経常収支比率

- ・ 財政構造の弾力性の指標となる経常収支比率は、93.6%となり、前年度に比べ0.5ポイント上昇した。
- ・ これは、法人市民税などの市税や普通交付税の増などにより、計算上の分母である経常一般財源総額が0.3%増加したものの、後期高齢者医療事業などへの繰出金の増などにより、計算上の分子である経常経費充当一般財源が0.8%増加し、分母の増加を上回ったためである。

（注）経常収支比率＝（経常経費充当一般財源）／（経常一般財源総額）×100

##### 【経常収支比率の推移】

単位：%

| 区 分    | 平成19年度 | 平成20年度 | 平成21年度 | 平成22年度 | 平成23年度 |
|--------|--------|--------|--------|--------|--------|
| 経常収支比率 | 94.4   | 94.9   | 93.7   | 93.1   | 93.6   |
| 県下市平均  | 95.0   | 94.1   | 92.7   | 89.6   | —      |
| 類似団体平均 | 91.1   | 91.1   | 91.0   | 89.0   | —      |



## V 健全化判断比率及び資金不足比率の状況

### 1 健全化判断比率

#### (1) 実質赤字比率 — (値なし)

(早期健全化基準 11.25%、財政再生基準 20.00%)

・一般会計等を対象とした実質収支の赤字額の、標準財政規模に対する比率である実質赤字比率については、実質収支が11億915万7千円の黒字であるため、値なしとなった。(参考 2.02%の黒字、H22:3.76%の黒字)

$$\text{実質赤字比率} = \frac{\text{一般会計等の実質赤字額}}{\text{標準財政規模}}$$

- (注) 1 一般会計等 = 普通会計  
2 実質赤字額 = 実質収支の赤字額  
3 標準財政規模 = 従来標準財政規模 + 臨時財政対策債発行可能額

#### (2) 連結実質赤字比率 — (値なし)

(早期健全化基準 16.25%、財政再生基準 30.00%)

・全会計を対象とした実質収支の赤字額(又は資金不足額)の、標準財政規模に対する比率である連結実質赤字比率については、赤字となった会計はなく、実質収支の合計では91億5,413万円の黒字であるため、値なしとなった。  
(参考 16.71%の黒字、H22:14.99%の黒字)

$$\text{連結実質赤字比率} = \frac{\text{連結実質赤字額}}{\text{標準財政規模}}$$

- (注) 1 連結実質赤字額 = 実質収支が赤字(資金不足)の会計の赤字額の合計が、実質収支が黒字(資金剰余)の会計の黒字額の合計を超える場合、その超える額

(3) 実質公債費比率 8.4%

(早期健全化基準 25.0%、財政再生基準 35.0%)

- 一般会計等が負担する元利償還金及び準元利償還金の、標準財政規模に対する比率である実質公債費比率については、普通交付税の増などにより、計算上の分母である標準財政規模が増加したとともに、病院事業が平成23年10月に地方独立行政法人化されたことや、下水道事業債の償還がすすんだことにより、公営企業債の償還のための繰出額が減少し、計算上の分子である実質的な元利償還金等が減少したため、単年度では0.7ポイントの減となり、3か年平均では前年度に比べ、0.1ポイント低下し、8.4%となった。

(注) 加重平均 (3か年)

【実質公債費比率の推移】

単位：%

|         | 平成20年度 | 平成21年度 | 平成22年度 | 平成23年度 |
|---------|--------|--------|--------|--------|
| 実質公債費比率 | 8.5    | 8.5    | 8.5    | 8.4    |
| 県下市平均   | 15.7   | 15.3   | 14.3   | —      |
| 類似団体平均  | 10.5   | 9.8    | 9.3    | —      |

$$\text{実質公債費比率} = \frac{\begin{array}{l} \text{(地方債の元利償還金+準元利償還金)} \\ - (\text{特定財源+元利償還金} \cdot \text{準元利償還金に係る基準財政需要額算入額}) \end{array}}{\begin{array}{l} \text{標準財政規模} \\ - (\text{元利償還金} \cdot \text{準元利償還金に係る基準財政需要額算入額}) \end{array}}$$

(注) 1 準元利償還金 = ①②の合計額

① 一般会計等以外の特別会計への繰出金のうち元利償還に充てたと認められるもの

② 債務負担行為に基づく支出のうち公債費に準ずるもの

2 特定財源 = ①~③の合計額

① 貸付金の財源として発行した地方債に係る貸付金の元利償還金

② 都市計画事業に係る地方債償還額に充当したと認められる都市計画税

③ その他地方債の償還に充当したと認められる使用料等

(4) 将来負担比率 66.5%  
 (早期健全化基準 350.0%)

- 一般会計等が将来負担すべき実質的な負債の、標準財政規模に対する比率である将来負担比率については、普通交付税等の増などにより、計算上の分母である標準財政規模が増加したとともに、病院事業が平成23年10月に地方独立行政法人化されたことで病院事業債の残高が将来負担の対象外になったことや、下水道事業債の残高の減少により、公営企業債等繰出見込額などが減少し、計算上の分子である将来負担額が減少したため、前年度に比べ、16.5ポイント低下し、66.5%となった。

※病院事業が平成23年10月に地方独立行政法人化されたことで、一般会計からの支出については、繰出金(将来負担の対象)から負担金(将来負担の対象外)へ変更される。

【将来負担比率の推移】

単位：%

|        | 平成20年度 | 平成21年度 | 平成22年度 | 平成23年度 |
|--------|--------|--------|--------|--------|
| 将来負担比率 | 94.4   | 87.2   | 83.0   | 66.5   |
| 県下市平均  | 154.8  | 142.7  | 121.3  | —      |
| 類似団体平均 | 103.8  | 87.4   | 75.4   | —      |

$$\text{将来負担比率} = \frac{\text{将来負担額} - (\text{充当可能基金額} + \text{特定財源見込額}) + \text{地方債現在高等に係る基準財政需要額算入見込額}}{\text{標準財政規模} - (\text{元利償還金} \cdot \text{準元利償還金に係る基準財政需要額算入額})}$$

(注) 1 将来負担額 = ①～⑤の合計額

① 当該年度の前年度末における一般会計等に係る地方債の現在高

② 債務負担行為に基づく支出予定額 ア及びイの合計額

ア 国営土地改良事業に対する負担金に係る経費の支出予定額

イ 土地開発公社に対する委託土地の債務残高

③ 一般会計等以外の特別会計に係る元金償還に充てる一般会計等からの繰出見込額

※ 宅地造成事業については、販売用土地を時価評価した上での、負債－資産の額

④ 退職手当支給予定額に係る一般会計等負担見込額

⑤ 設立法人の負債の額等に係る一般会計等負担見込額 ア及びイの合計額

ア 設立した土地開発公社の負債

土地開発公社の貸借対照表上の負債の額から、一般会計等が買取ることが確実な土地の取得価額やその他の公社が保有する土地の販売見込額などを控除した額

イ 損失補償又は保証に係る債務(土地開発公社に対するものを除く。)

公的信用保証に係る損失補償債務残高に平均残存年数を乗じた額に、損失補償実行率を乗じた額

2 特定財源見込額 = 実質公債費比率における特定財源の将来における収入見込額

## 2 資金不足比率

公営企業会計の6会計が対象 — (値なし)

(参考 H22: 7会計すべてで値なし (西明石土地区画整理事業はH22で終了))

(経営健全化基準 20.0%)

・公営企業会計ごとの資金の不足額の、事業の規模に対する比率である資金不足比率については、6会計(水道事業、自動車運送事業、病院事業、大蔵海岸整備事業、下水道事業及び地方卸売市場事業)すべてで、資金不足額が生じていないため、値なしとなった。

$$\text{資金不足比率} = \frac{\text{資金の不足額}}{\text{事業の規模}}$$

(注) 1 資金の不足額

- ・法適用企業 流動負債+建設改良費等以外の経費の財源に充てるため起こした地方債の現在高-流動資産
- ・法非適用企業 繰上充用額+支払繰延額・事業繰越額+建設改良費等以外の経費の財源に充てるために起こした地方債の現在高

2 事業の規模

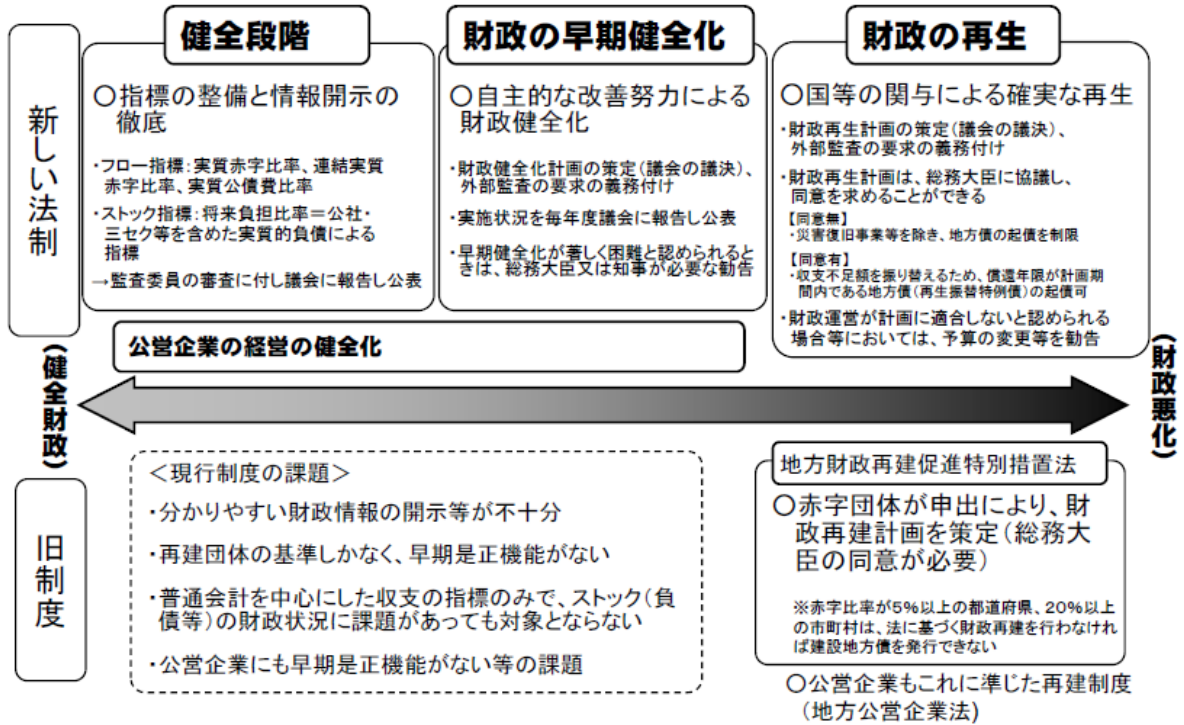
- ・法適用企業 営業収益の額-受託工事収益の額
- ・法非適用企業 営業収益に相当する収入の額-受託工事収益に相当する収入の額

※ 宅地造成事業のみを行う公営企業の事業の規模

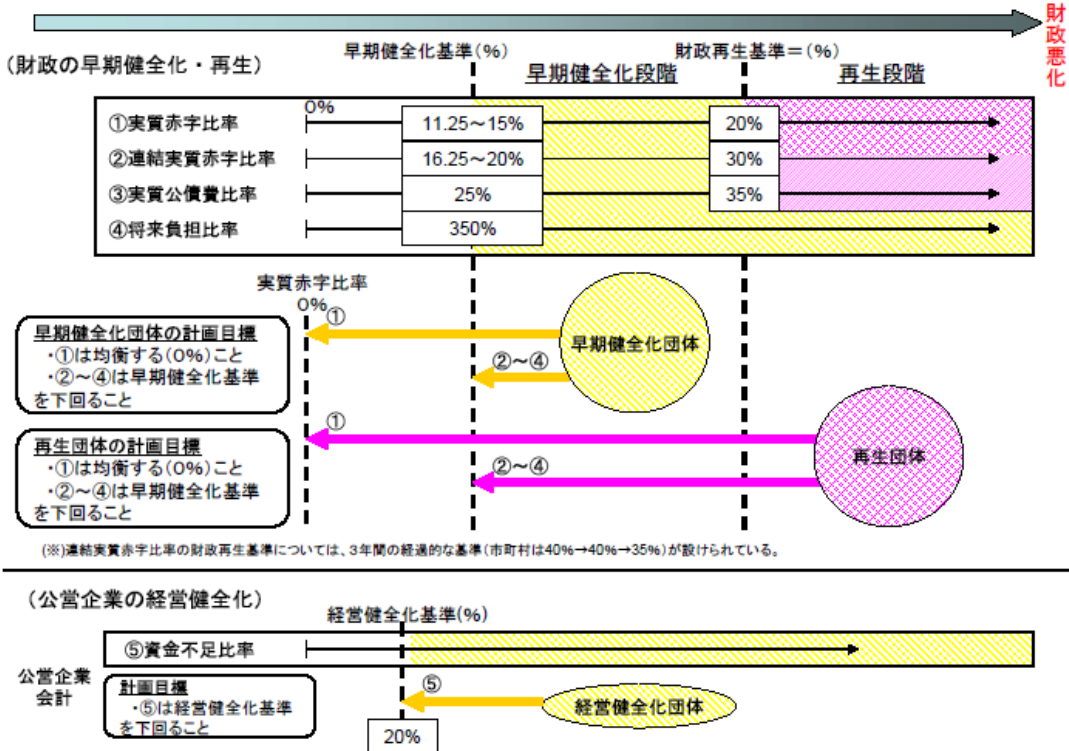
- ・法適用企業 負債+資本
- ・法非適用企業 一時借入金+地方債残高+他会計借入金

# 地方公共団体の財政の健全化に関する法律について

(指標の公表は平成19年度決算から、財政健全化計画の策定の義務付け等は平成20年度決算から適用)



## 財政の早期健全化・財政の再生・公営企業の経営健全化のイメージ(市町村)



## 用 語 の 説 明

| 用 語             | 説 明  |
|-----------------|--|
| 1 一 般 会 計       | 地方公共団体の会計の中心をなし、地方公共団体の行政運営の基本的な経費を網羅して計上した会計で、特別会計で計上される以外のすべての経理をこの会計で処理する。  |
| 2 特 別 会 計       | 一般会計に対し、特定の事業を行う場合、その特定の歳入をもって特定の歳出に充て、一般の歳入歳出と区分して経理するための会計   |
| 3 企 業 会 計       | 地方財政上、地方公営企業法の全部又は一部の適用を受ける公営企業の会計   |
| 4 普 通 会 計       | 各地方公共団体の財政比較や統一的な掌握を行うために、地方財政統計上統一的に用いられる会計区分であり、一般会計と、収益事業や地方公営企業法の適用を受ける特別会計を除く特別会計を合算したもの  |
| 5 形 式 収 支       | 歳入決算総額から歳出決算総額を差し引いた額<br>・歳入決算総額－歳出決算総額  |
| 6 実 質 収 支       | 歳入歳出差引額（形式収支）から翌年度へ繰り越すべき財源を控除した額<br>・形式収支－翌年度へ繰り越すべき財源  |
| 7 単 年 度 収 支     | 当該年度の決算による実質収支から前年度の実質収支を差し引いた額<br>・当該年度実質収支－前年度実質収支   |
| 8 実 質 単 年 度 収 支 | 単年度収支から実質的な黒字要素（基金積立、繰上償還）及び赤字要素（基金取崩）を控除した単年度収支<br>・単年度収支＋財調基金積立金＋起債繰上償還額－財調基金取崩額   |
| 9 一 般 財 源       | 財源の使途が特定されず、どのような経費にも使用することができるもので、地方税、地方譲与税、地方交付税等をいう。  |
| 10 特 定 財 源      | 財源の使途が特定されているもので、国庫・県支出金、地方債、分担金・負担金、使用料・手数料、寄附金等のうち使途が指定されているものをいう。   |
| 11 市 債          | 市が資金調達のために負担する債務であって、その返済が一会計年度を越えて行われるもの  |
| 12 公 債 費        | 地方公共団体が借り入れた市債の元利償還金及び一時借入金の元利償還金の合算額  |
| 13 義 務 的 経 費    | 地方公共団体の歳出のうち、その支出が義務づけられ任意に節減できない経費をいい、人件費、扶助費、公債費が義務的経費とされる。  |
| 14 投 資 的 経 費    | その支出の効果が資本形成に向けられ、施設等がストックとして将来に残るものに支出される経費をいう。   |
| 15 財 政 基 金      | 地方公共団体における年度間の財源の不均衡を調整するために積立金を基金として設置したもの  |
| 16 財 政 力 指 数    | 地方交付税法の規定により算出した 基準財政収入額／基準財政需要額 の過去3ヶ年の平均値1を超えると交付税の不交付団体となり、その超えた分だけ標準的な水準を超えた行政を行うことが可能となる。1以下であっても、1に近いほどいわゆる留保財源が大きく財源に余裕があるということができる。  |
| 基準財政収入額         | 各地方公共団体の財政力を合理的に測定するために、標準的な状態において徴収が見込まれる税収入を一定の方法により算定した額  |
| 基準財政需要額         | 各地方公共団体が合理的かつ妥当な水準における行政を行い、又は施設を維持するための財政需要を一定の方法により合理的に算定した額   |
| 17 経 常 収 支 比 率  | 経常経費充当一般財源の経常一般財源総額に占める割合<br>要するに人件費、扶助費、公債費等の義務的性格の経常経費に、地方税、地方交付税、地方譲与税を中心とする経常一般財源収入がどの程度充当されているかをみることにより、当該団体の財政構造の弾力性を判断するための指標。この数値が低いほど経常経費に充当した経常一般財源の残りの部分が大きいことになり、臨時的財政需要に対して余裕を持つことになり、財政構造に弾力性があることになる。<br>経験的には、都市にあつては75%が妥当と考えられ、80%を超えると財政構造の弾力性を失いつつあると考えられる。  |
| 18 類 似 団 体      | 市町を「人口」と「産業構造」の2要素の組み合わせにより類型化したもので、大都市、特別区、中核市、特例市、都市（16類型）、町村（15類型）の35類型に分類している。<br>平成22年度決算で、本市の類型である「特例市」としては、次の41市である。<br>八戸市、山形市、水戸市、つくば市、高崎市、伊勢崎市、太田市、熊谷市、川口市、所沢市、春日部市、草加市、越谷市、平塚市、小田原市、茅ヶ崎市、厚木市、大和市、長岡市、上越市、福井市、甲府市、松本市、沼津市、富士市、一宮市、春日井市、四日市市、岸和田市、豊中市、吹田市、枚方市、茨木市、八尾市、寝屋川市、明石市、加古川市、宝塚市、鳥取市、呉市、佐世保市。<br>自らと同類型の各種指標と比較検討することで、より正確な現状把握、財政分析が可能となる。 |

# 平成23年度決算資料

## (目 次)

|                          | 頁     |
|--------------------------|-------|
| 一般会計・特別会計決算額調 .....      | 1     |
| 企業会計決算額調 .....           | 1     |
| 一般・特別・企業会計決算額対前年度調 ..... | 2     |
| 市債借入予定額 .....            | 2     |
| 各年度末予定現債高 .....          | 3     |
| 各年度償還予定額 .....           | 4     |
| 補助金・交付金明細書（一般会計） .....   | 5     |
| 補助金・交付金明細書（特別会計） .....   | 8     |
| 企業会計 損益計算書・貸借対照表（勘定式）    |       |
| 水道事業 .....               | 9～10  |
| 自動車運送事業 .....            | 11～12 |
| 大蔵海岸整備事業 .....           | 13～14 |

平成23年度 一般会計・特別会計決算額調

(単位:千円)

| 会計区分 |             | A<br>歳入決算額  | B<br>歳出決算額  | C=A-B<br>形式収支額 | D<br>繰越財源 | E=C-D<br>実質収支額 |
|------|-------------|-------------|-------------|----------------|-----------|----------------|
| 一般会計 |             | 99,142,565  | 98,271,270  | 871,295        | 181,957   | 689,338        |
| 特別会計 | 葬祭事業        | 665,336     | 665,284     | 52             | 52        | 0              |
|      | 国民健康保険事業    | 29,697,402  | 28,229,593  | 1,467,809      | 0         | 1,467,809      |
|      | 財産区         | 4,488,649   | 62,035      | 4,426,614      | 0         | 4,426,614      |
|      | 公共用地取得事業    | 221,435     | 221,435     | 0              | 0         | 0              |
|      | 石ヶ谷墓園整備事業   | 480,195     | 49,717      | 430,478        | 0         | 430,478        |
|      | 下水道事業       | 11,057,384  | 10,789,970  | 267,414        | 78,264    | 189,150        |
|      | 農業共済事業      | 30,146      | 26,651      | 3,495          | 0         | 3,495          |
|      | 地方卸売市場事業    | 329,493     | 319,818     | 9,675          | 0         | 9,675          |
|      | 介護保険事業      | 15,836,454  | 15,791,421  | 45,033         | 0         | 45,033         |
|      | 土地区画整理事業清算金 | 19,733      | 24,770      | △ 5,037        | 0         | △ 5,037        |
|      | 後期高齢者医療事業   | 2,593,349   | 2,531,559   | 61,790         | 0         | 61,790         |
|      | 病院事業債管理     | 2,610,513   | 2,610,513   | 0              | 0         | 0              |
|      | 小計          | 68,030,091  | 61,322,766  | 6,707,326      | 78,316    | 6,629,010      |
| 合計   |             | 167,172,656 | 159,594,035 | 7,578,621      | 260,273   | 7,318,348      |

※各数値毎に単位未満を四捨五入しているため、合計と内訳の計が一致しない場合がある。

平成23年度 企業会計決算額調

(単位:千円)

| 会計区分 |          | A<br>収入 | B<br>支出   | C=A-B<br>差引 | 当年度純利益<br>又は<br>当年度純損失 | 当年度未処分<br>利益剰余金又は<br>当年度未処理<br>欠損金 |             |
|------|----------|---------|-----------|-------------|------------------------|------------------------------------|-------------|
| 企業   | 水道事業     | 収益的収支   | 6,862,080 | 6,471,158   | 390,921                | 355,309                            | 535,048     |
|      |          | 資本的収支   | 108,445   | 1,617,937   | △ 1,509,492            |                                    |             |
| 業    | 自動車運送事業  | 収益的収支   | 1,046,432 | 1,056,595   | △ 10,163               | △ 9,324                            | △ 1,768,454 |
|      |          | 資本的収支   | 351,230   | 301,202     | 50,029                 |                                    |             |
| 会    | 大蔵海岸整備事業 | 収益的収支   | 206,063   | 112,881     | 93,183                 | 93,183                             | 95,056      |
|      |          | 資本的収支   | 0         | 80,000      | △ 80,000               |                                    |             |
| 計    | 合計       | 収益的収支   | 8,114,575 | 7,640,634   | 473,941                | 439,168                            | △ 1,138,350 |
|      |          | 資本的収支   | 459,675   | 1,999,138   | △ 1,539,463            |                                    |             |

※各数値毎に単位未満を四捨五入しているため、合計と内訳の計が一致しない場合がある。



一般・特別・企業会計決算額対前年度調

(単位:千円・%)

| 会計区分 | 歳入額         |             |              | 歳出額         |             |              |        |
|------|-------------|-------------|--------------|-------------|-------------|--------------|--------|
|      | 22年度        | 23年度        | 22→23<br>増減率 | 22年度        | 23年度        | 22→23<br>増減率 |        |
| 一般会計 | 97,820,469  | 99,142,565  | 1.4          | 96,027,882  | 98,271,270  | 2.3          |        |
| 特別会計 | 葬祭事業        | 811,738     | 665,336      | △ 18.0      | 811,738     | 665,284      | △ 18.0 |
|      | 国民健康保険事業    | 28,148,279  | 29,697,402   | 5.5         | 27,291,104  | 28,229,593   | 3.4    |
|      | 財産区         | 4,587,103   | 4,488,649    | △ 2.1       | 106,899     | 62,035       | △ 42.0 |
|      | 公共用地取得事業    | 1,320,428   | 221,435      | △ 83.2      | 1,320,428   | 221,435      | △ 83.2 |
|      | 西明石土地区画整理事業 | 18,917      | —            | 皆減          | 8,223       | —            | 皆減     |
|      | 石ヶ谷墓園整備事業   | 482,419     | 480,195      | △ 0.5       | 59,242      | 49,717       | △ 16.1 |
|      | 下水道事業       | 10,669,227  | 11,057,384   | 3.6         | 10,516,519  | 10,789,970   | 2.6    |
|      | 農業共済事業      | 31,172      | 30,146       | △ 3.3       | 27,525      | 26,651       | △ 3.2  |
|      | 地方卸売市場事業    | 347,456     | 329,493      | △ 5.2       | 338,723     | 319,818      | △ 5.6  |
|      | 老人保健事業      | 15,985      | —            | 皆減          | 10,692      | —            | 皆減     |
|      | 駐車場事業       | 123,089     | —            | 皆減          | 116,431     | —            | 皆減     |
|      | 介護保険事業      | 14,950,171  | 15,836,454   | 5.9         | 14,928,877  | 15,791,421   | 5.8    |
|      | 土地区画整理事業清算金 | 7,355       | 19,733       | 皆増          | 10,757      | 24,770       | 皆増     |
|      | 後期高齢者医療事業   | 2,551,174   | 2,593,349    | 1.7         | 2,536,510   | 2,531,559    | △ 0.2  |
|      | 病院事業債管理     | —           | 2,610,513    | 皆増          | —           | 2,610,513    | 皆増     |
| 小計   | 64,064,513  | 68,030,091  | 6.2          | 58,083,668  | 61,322,766  | 5.6          |        |
| 企業会計 | 水道事業        | 7,726,202   | 6,970,525    | △ 9.8       | 9,028,442   | 8,089,095    | △ 10.4 |
|      | 自動車運送事業     | 823,269     | 1,397,662    | 69.8        | 854,946     | 1,357,797    | 58.8   |
|      | 病院事業        | 8,199,731   | —            | 皆減          | 9,051,611   | —            | 皆減     |
|      | 大蔵海岸整備事業    | 8,846,442   | 206,063      | △ 97.7      | 8,925,853   | 192,881      | △ 97.8 |
|      | 小計          | 25,595,644  | 8,574,250    | △ 66.5      | 27,860,852  | 9,639,772    | △ 65.4 |
| 計    | 187,480,626 | 175,746,906 | △ 6.3        | 181,972,402 | 169,233,808 | △ 7.0        |        |

※1 企業会計については、収益的収支と資本的収支のそれぞれの合計額。

※2 各数値毎に単位未満を四捨五入しているため、合計と内訳の計が一致しない場合がある。

主な市債の借入予定額

(単位:千円)

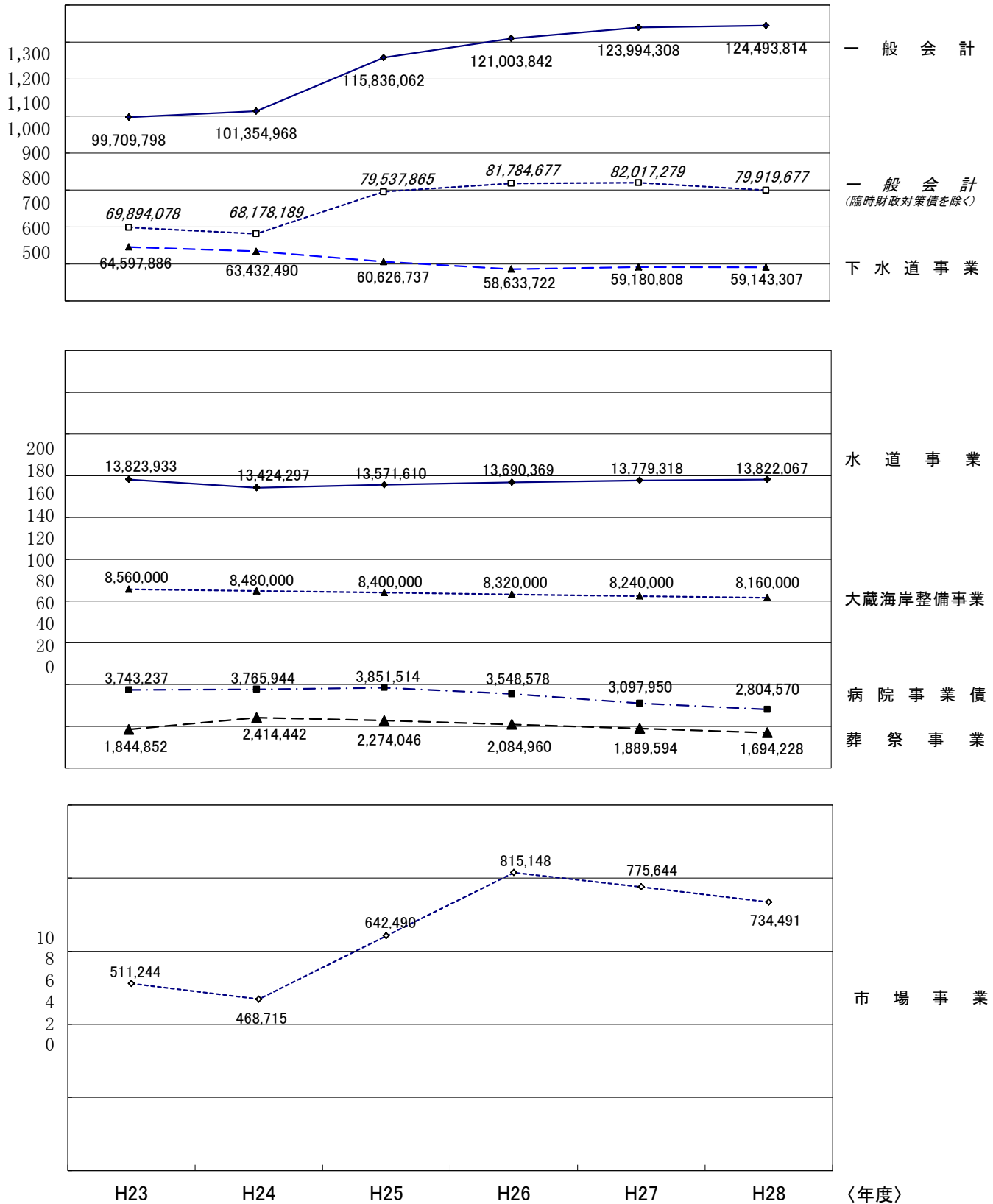
| 会計名      | 年 度        |            |            |            |            |
|----------|------------|------------|------------|------------|------------|
|          | 24         | 25         | 26         | 27         | 28         |
| 一般会計     | 11,521,500 | 24,000,000 | 14,500,000 | 12,000,000 | 10,000,000 |
| 葬祭事業     | 704,100    | 0          | 0          | 0          | 0          |
| 下水道事業    | 2,581,500  | 981,000    | 1,784,000  | 4,335,000  | 3,816,000  |
| 地方卸売市場事業 | 8,000      | 228,000    | 228,000    | 0          | 0          |
| 病院事業債管理  | 585,000    | 640,000    | 398,000    | 340,000    | 450,000    |
| 水道事業     | 700,000    | 750,000    | 750,000    | 750,000    | 750,000    |
| 計        | 16,100,100 | 26,599,000 | 17,660,000 | 17,425,000 | 15,016,000 |

※ 平成24年度の下水道事業については、借換債1,368,400千円を除いた数値である。

各年度末予定現債高

〈未償還額〉

(グラフ内単位:千円)

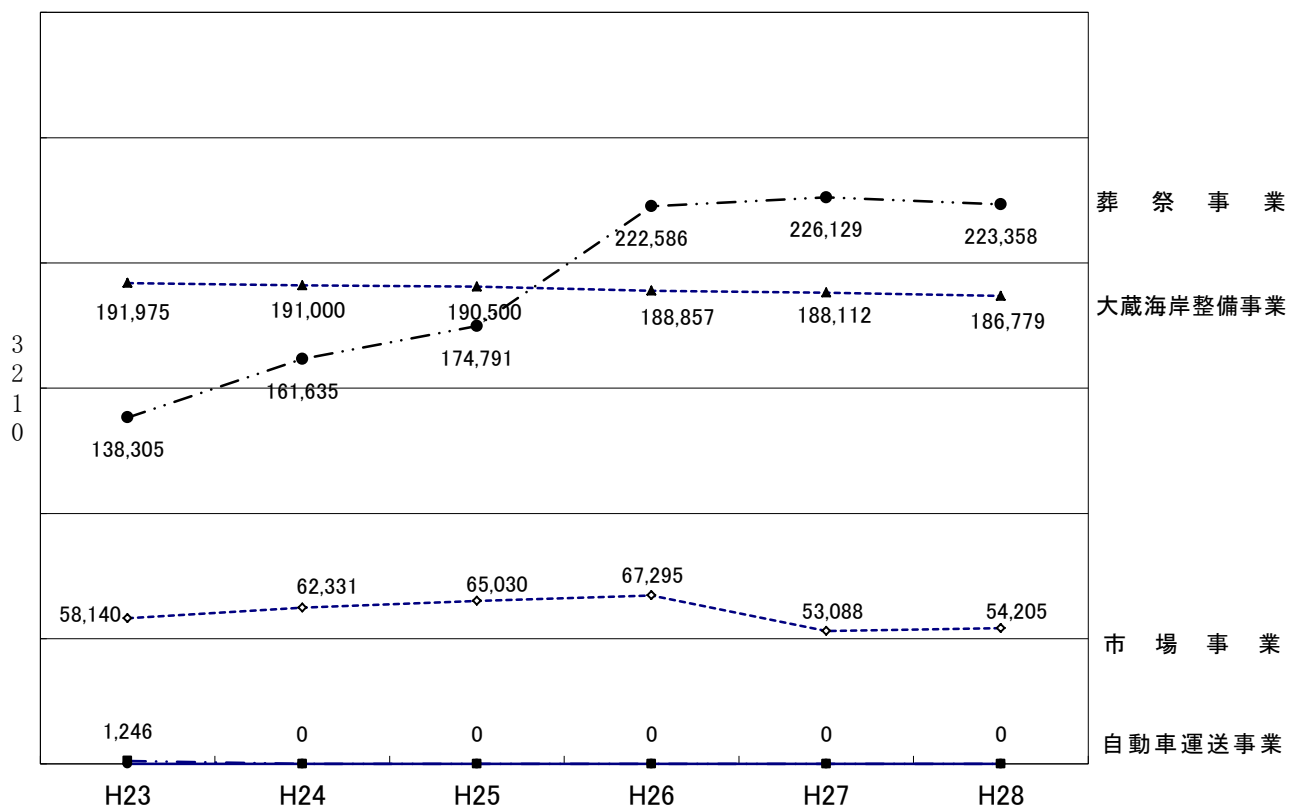
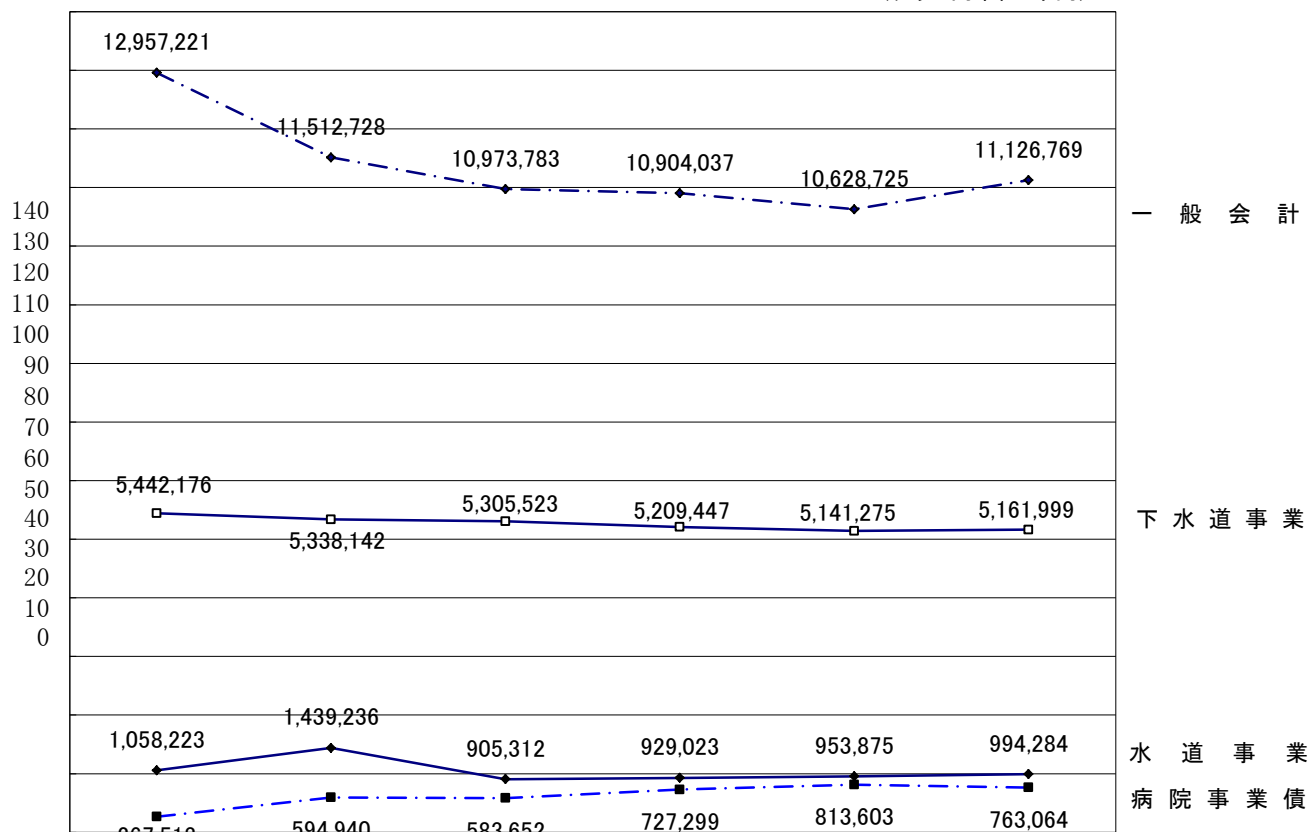


|              |             |             |             |             |             |             |
|--------------|-------------|-------------|-------------|-------------|-------------|-------------|
| 合計           | 192,790,950 | 193,340,856 | 205,202,459 | 208,096,619 | 210,957,622 | 210,852,477 |
| 臨時財政対策債を除く合計 | 162,975,230 | 160,164,077 | 168,904,262 | 168,877,454 | 168,980,593 | 166,278,340 |

〈償還額〉  
(億円)

各年度償還予定額(元利)

(グラフ内単位:千円)



| 合計 | H23        | H24        | H25        | H26        | H27        | H28        |
|----|------------|------------|------------|------------|------------|------------|
|    | 20,114,799 | 19,300,012 | 18,198,591 | 18,248,544 | 18,004,807 | 18,510,458 |

※ 借換債を除いた数値である。

※ 平成23年度の病院事業債については、病院事業債管理特別会計設置後の数値である。

補助金・交付金明細書

(一般会計)

(単位：千円)

| 科目           | 名称                           | 事業者名                   | 金額      | 主管課     |
|--------------|------------------------------|------------------------|---------|---------|
| 議会費          |                              |                        | 25,395  |         |
|              | 政務調査費                        | 市議会各会派                 | 25,395  | 市議会事務局  |
| 一般管理費        |                              |                        | 31,542  |         |
|              | 防犯事業運営補助金                    | 明石防犯協会                 | 2,560   | 総合安全対策局 |
|              | 明石市犯罪被害者等支援金                 | 犯罪被害者等                 | 300     | 市民相談課   |
|              | 地域活動(財産区)補助金                 | 中尾自治会ほか8件              | 28,682  | 管財課     |
| 研修厚生費        |                              |                        | 33      |         |
|              | 職員自主研修事業助成金                  | 該当者(5件)                | 33      | 人材開発課   |
| 文化振興・国際交流費   |                              |                        | 12,533  |         |
|              | 市民交響楽団運営事業補助金                | 公益財団法人明石コミュニティ創造協会     | 7,000   | 文化振興課   |
|              | 明石薪能開催事業補助金                  | 明石薪能の会                 | 5,000   |         |
|              | あかし文化芸術こどもクラブ開催事業補助金         | 明石短歌会ほか2件              | 533     |         |
| コミュニティ費      |                              |                        | 75,886  |         |
|              | 公益財団法人明石コミュニティ創造協会運営補助金      | 公益財団法人明石コミュニティ創造協会     | 20,927  | 市民協働推進室 |
|              | 市民実践活動助成金                    | 市民活動団体33団体             | 1,879   |         |
|              | 明石市連合自治協議会運営補助金              | 明石市連合自治協議会             | 160     |         |
|              | 地区(コミュニティ)行事開催助成金            | 高丘連合自治会ほか1件            | 240     |         |
|              | 自治会集会施設整備補助金                 | イーストスクエア自治会ほか16件       | 18,755  |         |
|              | 自治会集会施設用地取得補助金               | 宮西自治会                  | 10,340  |         |
|              | 自治会放送設備整備補助金                 | 宮西自治会ほか5件              | 1,326   |         |
|              | 自治会等掲示板設置等補助金                | 朝霧1丁目町内会ほか26件          | 2,884   |         |
|              | 住みよい地域づくり補助金                 | 住みよい住みたい魚住まちづくり協議会ほか3件 | 2,340   |         |
|              | 自主防災組織活動支援事業補助金              | 松が丘校区自主防災クラブほか33件      | 4,605   |         |
|              | スポーツクラブ21運営助成補助金             | スポーツクラブ21朝霧ほか20件       | 12,430  |         |
| 男女共同参画・生活対策費 |                              |                        | 240     |         |
|              | 明石市消費生活研究会運営補助金              | 明石市消費生活研究会             | 240     | 男女共同参画課 |
| 社会福祉総務費      |                              |                        | 158,404 |         |
|              | 明石市民生児童委員協議会運営事業補助金          | 明石市民生児童委員協議会           | 3,141   | 福祉総務課   |
|              | 明石市民生児童委員活動費用弁償費補助金          | 明石市民生児童委員協議会           | 45,291  |         |
|              | 明石市保護司会運営事業補助金               | 明石市保護司会                | 136     |         |
|              | 神戸刑務所教誨事業後援会運営補助金            | 神戸刑務所教誨事業後援会           | 100     |         |
|              | ひょうごボランティア活動サポート事業補助金        | 明石市社会福祉協議会             | 3,000   |         |
|              | 明石市民生児童委員及び民生児童協力委員連携強化事業補助金 | 明石市民生児童委員協議会           | 1,446   |         |
|              | 明石市社会福祉協議会運営事業補助金            | 明石市社会福祉協議会             | 90,890  |         |
|              | 福祉コミュニティー基金運用事業補助金           | 明石市社会福祉協議会             | 14,400  |         |
| 人権推進費        |                              |                        | 7,090   |         |
|              | 明石市人権教育研究協議会補助金              | 明石市人権教育研究協議会           | 6,686   | 人権推進課   |
|              | 明石人権擁護委員協議会補助金               | 明石人権擁護委員協議会            | 404     |         |
| 障害福祉費        |                              |                        | 163,758 |         |
|              | 障害者団体等運営補助金                  | 明石市身体障害者福祉協会ほか4団体      | 536     | 障害福祉課   |
|              | 障害者作業所運営補助金                  | おおくぼ作業所ほか3作業所          | 21,668  |         |
|              | 障害者福祉施設整備事業補助金               | 社会福祉法人明桜会ほか1団体         | 19,194  |         |
|              | ふれあいの旅事業補助金                  | 明石市身体障害者福祉協会ほか9団体      | 1,120   |         |
|              | 地域づくり活動支援市町モデル事業補助金          | 特定非営利活動法人市民サポートセンター明石  | 1,134   |         |
|              | 障害者通所サービス利用促進事業補助金           | 社会福祉法人博由社ほか8団体         | 8,679   |         |
|              | 地域活動支援センター運営補助金              | 社会福祉法人ゆほびかほか13団体       | 110,107 |         |

| 科 目           | 名 称                    | 事 業 者 名           | 金 額     | 主 管 課       |
|---------------|------------------------|-------------------|---------|-------------|
|               | 福祉ホーム運営補助金             | 社会福祉法人三喜会         | 134     |             |
|               | 事業運営安定化等事業補助金          | 社会福祉法人博由社ほか15団体   | 1,186   |             |
| 遺 家 族 等 援 護 費 |                        |                   | 556     |             |
|               | 兵庫県遺族会明石支部運営事業補助金      | 兵庫県遺族会明石支部        | 406     | 福 祉 総 務 課   |
|               | 兵庫県傷痍軍人会明石市支部運営事業補助金   | 兵庫県傷痍軍人会明石市支部     | 100     |             |
|               | 兵庫県傷痍軍人妻の会明石支部運営事業補助金  | 兵庫県傷痍軍人妻の会明石支部    | 30      |             |
|               | 明石市原爆被害者の会運営事業補助金      | 明石市原爆被害者の会        | 20      |             |
| 老 人 福 祉 総 務 費 |                        |                   | 117,601 |             |
|               | 老人クラブ活動等社会活動促進事業補助金    | 高年クラブ(212クラブ)     | 9,801   | 高 年 介 護 室   |
|               | 老人クラブ活動強化推進事業補助金       | 高年クラブ(205クラブ)     | 11,070  |             |
|               | 老人クラブ活動等社会活動促進事業補助金    | 高年クラブ(7クラブ)       | 168     |             |
|               | 高齢者労働能力活用事業補助金         | (社)明石市シルバー人材センター  | 13,500  |             |
|               | 地域介護・福祉空間整備事業補助金       | 社会福祉法人弘道福祉会       | 1,000   |             |
|               | 地域介護拠点整備費補助金           | 社会福祉法人山輝会ほか1件     | 81,599  |             |
|               | 介護保険利用者負担軽減措置事業補助金     | 該当者(6件)           | 463     |             |
| 在 宅 老 人 援 護 費 |                        |                   | 1,700   |             |
|               | 徘徊・見守りSOSネットワーク構築事業補助金 | 明石市社会福祉協議会        | 1,700   | 高 年 介 護 室   |
| 児 童 福 祉 総 務 費 |                        |                   | 17,986  |             |
|               | 私立保育所退職共済事業補助金         | 民間保育所(園)職員退職共済組合  | 6,841   | こ だ も 育 成 室 |
|               | 赤ちゃんホーム指導事業補助金         | 赤ちゃんホーム(2施設)      | 1,601   |             |
|               | 認可外保育施設指導事業補助金         | こぐまプリスクール明石園ほか2園  | 619     |             |
|               | 多子世帯保育料軽減事業補助金         | 該当者(117件)         | 3,995   |             |
|               | ほんだいすきプラン事業補助金         | 明舞保育所ほか26件        | 4,930   |             |
| 児 童 福 祉 施 設 費 |                        |                   | 104,614 |             |
|               | 私立保育所耐震補強工事費補助金        | 和坂保育園ほか5件         | 104,614 | こ だ も 育 成 室 |
| 子 育 て 支 援 費   |                        |                   | 2,977   |             |
|               | こども基金助成金               | このゆびとまれ明石ほか公募37団体 | 1,777   | 子 育 て 支 援 課 |
|               | こども夢文庫開設運営補助金          | 西二見夢文庫ほか5か所       | 1,200   |             |
| 保 健 衛 生 総 務 費 |                        |                   | 40,778  |             |
|               | 公衆衛生協会活動事業補助金          | 明石公衆衛生協会          | 104     | 地 域 医 療 課   |
|               | 医師会病院群輪番制病院運営事業補助金     | 明石市医師会            | 30,973  |             |
|               | 准看護高等専修学校運営事業補助金       | 明石市医師会            | 6,916   |             |
|               | 明石市健康大学講座運営事業補助金       | 明石市医師会            | 200     |             |
|               | 医師会運営事業補助金             | 明石市医師会            | 500     |             |
|               | 歯科医師会運営事業補助金           | 明石市歯科医師会          | 100     |             |
|               | 明石浴場組合運営事業補助金          | 明石浴場組合            | 1,969   |             |
|               | 公衆浴場設備改善資金利子補給補助金      | 東湯                | 16      |             |
| 予 防 費         |                        |                   | 800     |             |
|               | 認知症高齢者相談事業補助金          | 明石市医師会            | 800     | 健 康 推 進 課   |
| 環 境 衛 生 費     |                        |                   | 50,104  |             |
|               | 明石市保健衛生推進協議会運営補助金      | 明石市保健衛生推進協議会      | 1,000   | 環 境 総 務 課   |
|               | 飼い主のいない猫去勢・不妊手術助成金     | 該当者(28件)          | 806     |             |
|               | 太陽光発電設備設置補助金           | 該当者(174件)         | 12,651  |             |
|               | 再生資源集団回収団体助成金          | 西新町1丁目東町内会ほか450団体 | 34,689  | 資 源 循 環 課   |
|               | カレットびん・スチール缶回収業者助成金    | (株)シンノウほか1件       | 958     |             |
| 農 業 振 興 費     |                        |                   | 6,365   |             |
|               | 水田農業振興対策事業補助金          | あかし農業協同組合ほか1件     | 2,700   | 農 水 産 課     |
|               | 経営体育成支援事業補助金           | あかし農業協同組合         | 1,682   |             |

| 科 目           | 名 称                        | 事 業 者 名             | 金 額     | 主 管 課     |
|---------------|----------------------------|---------------------|---------|-----------|
|               | 野菜産地育成事業補助金                | 明石市園芸連合会            | 548     |           |
|               | 県指定産地事業補助金                 | 兵庫南農業協同組合           | 574     |           |
|               | 東播磨地域産地消推進事業補助金            | あかし農業協同組合ほか1件       | 861     |           |
| 水 産 業 振 興 費   |                            |                     | 118,464 |           |
|               | 漁業操業安全推進事業補助金              | 明石浦漁業協同組合ほか6件       | 17,740  | 農 水 産 課   |
|               | のり養殖経営安定対策事業補助金            | 明石浦漁業協同組合ほか4件       | 22,647  |           |
|               | 漁業近代化資金等補助事業補助金            | 明石浦漁業協同組合ほか3件       | 1,382   |           |
|               | のり養殖経営安定化対策共済金緊急助成事業補助金    | 明石浦漁業協同組合ほか5件       | 24,534  |           |
|               | のり養殖経営安定化緊急対策水道料金緊急助成事業補助金 | 明石浦漁業協同組合ほか4件       | 29,503  |           |
|               | 明石市農林漁業セーフティネット資金利子補給金     | 兵庫県信用漁業協同組合連合会      | 10,864  |           |
|               | 明石市豊かな海づくり資金信用保証料補助金       | 兵庫県漁業信用基金協会         | 3,300   |           |
|               | 明石市豊かな海づくり資金利子補給金          | 兵庫県信用漁業協同組合連合会      | 8,494   |           |
| 沿岸漁業構造改善事業費   |                            |                     | 138,343 |           |
|               | 水産資源回復対策施設整備費補助金           | 御旅水産ほか3件            | 138,343 | 農 水 産 課   |
| 商 工 業 振 興 費   |                            |                     | 170,092 |           |
|               | ビジネスフェア出展支援事業補助金           | 対象企業(6社)            | 538     | 商 工 労 政 課 |
|               | 中小企業融資対策事業補助金              | 該当者(1件)             | 1       |           |
|               | 観光市民トイレ開放助成事業補助金           | うおのたな協同組合ほか2件       | 1,694   |           |
|               | 明石商工会議所講習等事業補助金            | 明石商工会議所             | 800     |           |
|               | 産業振興支援事業補助金                | (財)明石市産業振興財団        | 7,400   |           |
|               | 中心市街地活性化事業補助金              | 明石地域振興開発(株)         | 9,550   |           |
|               | 明石市産業活性化緊急支援事業補助金          | 該当者(106件)           | 8,505   |           |
|               | 商業団体共同事業補助金                | 本町商店街振興組合           | 116     |           |
|               | にぎわい・ふれあい・めぐりあい商店街事業補助金    | 西明石南商店街事業協同組合ほか15団体 | 13,944  |           |
|               | 商業団体街路灯電気料補助金              | 松が丘商店会ほか13団体        | 2,435   |           |
|               | 明石商工会議所物産展開催事業補助金          | 明石商工会議所             | 1,000   |           |
|               | 明石市商店街連合会研修事業補助金           | 明石市商店街連合会           | 100     |           |
|               | 商店街空き店舗対策事業補助金             | 該当者(8件)             | 6,026   |           |
|               | TMO支援事業補助金                 | 明石地域振興開発(株)         | 117,423 |           |
|               | 明石労働者福祉協議会運営補助金            | 明石労働者福祉協議会          | 560     |           |
| 観 光 費         |                            |                     | 23,500  |           |
|               | 明石観光協会運営補助金                | 明石観光協会              | 19,500  | 観 光 振 興 課 |
|               | 時のウィーク2011運営補助金            | 明石・時感動推進会議          | 4,000   |           |
| 建 築 指 導 費     |                            |                     | 8,169   |           |
|               | 耐震改修事業補助金                  | 該当者(33件)            | 8,169   | 建 築 安 全 課 |
| 海岸海域整備事業対策費   |                            |                     | 480     |           |
|               | 海水浴場開設事業補助金                | 林崎漁業協同組合ほか1件        | 480     | 海 岸 課     |
| 交通安全対策総務費     |                            |                     | 255     |           |
|               | 違法駐車等防止活動助成金               | 明石地域交通安全活動推進委員協議会   | 255     | 交 通 安 全 課 |
| 港 湾 管 理 費     |                            |                     | 1,600   |           |
|               | みなと記念ホール運営補助金              | みなと記念ホール運営委員会       | 1,600   | 海 岸 課     |
| 都 市 計 画 総 務 費 |                            |                     | 194,332 |           |
|               | ノンステップバス購入補助金              | 神姫バス(株)             | 758     | 交 通 政 策 課 |
|               | コミュニティバス運行費補助金             | 神姫バス(株)ほか4件         | 182,989 |           |
|               | 都心循環バス社会実験運行費補助金           | 山陽電気鉄道(株)           | 5,361   |           |
|               | 民営乗合バス事業費補助金               | 神姫バス(株)             | 205     |           |
|               | 淡路ジェノバライン平日早朝便社会実験補助金      | (株)淡路ジェノバライン        | 1,182   |           |
|               | 先導的都市環境形成促進事業補助金           | 該当者(2件)             | 2,329   |           |

| 科 目                   | 名 称                       | 事 業 者 名           | 金 額       | 主 管 課                    |
|-----------------------|---------------------------|-------------------|-----------|--------------------------|
|                       | 二見臨海工業団地路線バス増便社会実験運行事業補助金 | 山陽バス(株)           | 941       | 都 市 計 画 課                |
|                       | まちづくり活動支援事業補助金            | 該当団体(1件)          | 567       |                          |
| 市 街 地 再 開 発           |                           |                   | 74,938    |                          |
|                       | 市街地再開発事業補助金               | 明石駅前南地区市街地再開発準備組合 | 74,938    | 中 心 市 街 地<br>活 性 化 推 進 室 |
| 土 地 区 画 整 理 費         |                           |                   | 26,358    |                          |
|                       | 明石市松陰山手土地区画整理組合助成金        | 明石市松陰山手土地区画整理組合   | 17,150    | 区 画 整 理 課                |
|                       | 明石市谷八木北土地区画整理組合助成金        | 明石市谷八木北土地区画整理組合   | 9,208     |                          |
| 住 宅 管 理 費             |                           |                   | 13,579    |                          |
|                       | 特定優良賃貸住宅家賃対策補助金           | 該当者(2件)           | 3,822     | 住 宅 課                    |
|                       | 特定優良賃貸住宅管理費補助金            | 該当者(2件)           | 9,757     |                          |
| 非 常 備 消 防 費           |                           |                   | 1,235     |                          |
|                       | 消防団運営費交付金                 | 明石市消防団            | 1,235     | 消 防 本 部 総 務 課            |
| 事 務 局 費               |                           |                   | 8,138     |                          |
|                       | 私立幼稚園等在籍者保護者補助金           | 該当者(341名)         | 4,051     | こ ども 育 成 室               |
|                       | 私立学校等振興助成補助金              | 市内私立幼稚園等(2件)      | 2,360     |                          |
|                       | 多子世帯保育料軽減事業補助金            | 該当者(79件)          | 1,727     |                          |
| 特 別 支 援 学 校 教 育 振 興 費 |                           |                   | 2,344     |                          |
|                       | 通学費補助金                    | 明石市立養護学校PTA       | 2,344     | 学 校 教 育 課                |
| 社 会 教 育 総 務 費         |                           |                   | 200       |                          |
|                       | 明石市指定文化財保護事業補助金           | 明石浦おしゃたか舟保存会ほか4件  | 200       | 文 化 振 興 課                |
| 青 少 年 対 策 費           |                           |                   | 968       |                          |
|                       | スカウト活動事業補助金               | 明石スカウト本部          | 160       | 青 少 年 教 育 課              |
|                       | 明石市連合子ども会育成連絡協議会事業等補助金    | 明石市連合子ども会育成連絡協議会  | 808       |                          |
| 保 健 体 育 総 務 費         |                           |                   | 150       |                          |
|                       | 明石市長杯関西大学ビーチバレー男女選手権大会補助金 | 関西大学バレーボール連盟      | 150       | ス ポ ー ツ 振 興<br>課         |
| 学 校 給 食 費             |                           |                   | 13,568    |                          |
|                       | 明石市学校給食会運営補助金             | 明石市学校給食会          | 13,568    | 学 事 給 食 課                |
| 土 地 開 発 公 社 補 助 金     |                           |                   | 285,000   |                          |
|                       | 土地開発公社補助金                 | 明石市土地開発公社         | 285,000   | 用 地 対 策 課                |
| 計                     |                           |                   | 1,900,075 |                          |

(特 別 会 計)

| 会 計 名       | 名 称          | 事 業 者 名            | 金 額   | 主 管 課       |
|-------------|--------------|--------------------|-------|-------------|
| 下 水 道 事 業   |              |                    | 3,071 |             |
|             | 水洗便所改造資金助成金  | 該当者(98件)           | 1,250 | 下 水 道 総 務 課 |
|             | 雨水貯留タンク設置助成金 | 該当者(80件)           | 1,821 |             |
| 農 業 共 済 事 業 |              |                    | 2,903 |             |
|             | 水稻損害防止事業補助金  | 明石地区水稻損害防止協議会ほか3地区 | 2,903 | 農 水 産 課     |
| 計           |              |                    | 5,974 |             |

平成23年度明石市水道事業損益計算書

(平成23年4月1日から平成24年3月31日まで)

勘定式

(単位：円)

| 費用の部              |               | 収益の部     |               |
|-------------------|---------------|----------|---------------|
| 水道事業費用            | 6,189,826,089 | 水道事業収益   | 6,545,135,041 |
| 営業費用              | 5,727,205,144 | 営業収益     | 6,147,121,565 |
| 原水及び浄水費           | 2,295,403,221 | 給水収益     | 5,816,153,188 |
| 配水及び給水費           | 963,268,536   | 受託工事収益   | 159,752,070   |
| 受託工事費             | 161,052,882   | その他営業収益  | 171,216,307   |
| 業務費               | 295,313,070   |          |               |
| 総係費               | 357,885,551   |          |               |
| 減価償却費             | 1,573,206,778 |          |               |
| 資産減耗費             | 81,075,106    |          |               |
| 営業外費用             | 355,706,352   | 営業外収益    | 361,286,179   |
| 支払利息及び<br>企業債取扱諸費 | 355,706,352   | 受取利息     | 8,879,273     |
|                   |               | 他会計補助金   | 56,729,008    |
|                   |               | 雑収益      | 295,677,898   |
| 特別損失              | 106,914,593   | 特別利益     | 36,727,297    |
| 固定資産売却損           | 1,773,981     | 固定資産売却益  | 32,801        |
| 過年度損益修正損          | 105,140,612   | 過年度損益修正益 | 28,280,193    |
|                   |               | その他特別利益  | 8,414,303     |
| 当年度純利益            | 355,308,952   |          |               |
| 合計                | 6,545,135,041 | 合計       | 6,545,135,041 |



平成23年度明石市水道事業貸借対照表

(平成24年3月31日)

勘定式

(単位：円)

| 資 産 の 部         |                  | 負 債 ・ 資 本 の 部         |                |
|-----------------|------------------|-----------------------|----------------|
| 固 定 資 産         | 36,950,767,596   | 固 定 負 債               | 1,337,963,494  |
| 有形固定資産          | 35,114,104,356   | 企 業 債                 | 6,924,403      |
| 土 地             | 2,947,079,113    | 引 当 金                 | 1,331,036,358  |
| 建 物             | 2,473,807,371    | 退 職 給 与 引 当 金         | 865,536,358    |
| 減価償却累計額         | △ 1,359,881,436  | 修 繕 引 当 金             | 465,500,000    |
| 構 築 物           | 50,051,176,194   | そ の 他 固 定 負 債         | 2,733          |
| 減価償却累計額         | △ 24,025,997,816 | 流 動 負 債               | 1,189,431,113  |
| 機 械 及 び 装 置     | 11,810,510,329   | 未 払 金                 | 677,674,491    |
| 減価償却累計額         | △ 6,830,323,484  | 前 受 金                 | 55,183,323     |
| 車 両 運 搬 具       | 54,414,998       | そ の 他 流 動 負 債         | 456,573,299    |
| 減価償却累計額         | △ 34,266,599     | 資 本 金                 | 19,186,891,594 |
| 工 具 器 具 及 び 備 品 | 167,531,640      | 自 己 資 本 金             | 5,369,882,645  |
| 減価償却累計額         | △ 139,945,954    | 借 入 資 本 金             | 13,817,008,949 |
| 無形固定資産          | 183,663,240      | 企 業 債                 | 13,817,008,949 |
| 施 設 利 用 権       | 183,663,240      | 剰 余 金                 | 20,131,248,343 |
| 投 資             | 1,653,000,000    | 資 本 剰 余 金             | 19,333,200,226 |
| 出 資 金           | 3,000,000        | 受 贈 財 産 評 価 額         | 3,621,123,102  |
| そ の 他 投 資       | 1,650,000,000    | 保 険 差 益               | 66,404         |
| 流 動 資 産         | 4,894,766,948    | 工 事 負 担 金             | 12,004,640,032 |
| 現 金 預 金         | 3,957,162,023    | 設 備 負 担 金             | 407,803,061    |
| 未 収 金           | 762,715,836      | 消 火 栓 設 置 負 担 金       | 1,363,074,124  |
| 貯 蔵 品           | 33,182,985       | 施 設 分 担 金             | 131,879,000    |
| 前 払 費 用         | 502,124          | 国 庫 補 助 金             | 1,699,411,882  |
| 前 払 金           | 141,003,980      | 一 般 会 計 負 担 金         | 11,500,000     |
| そ の 他 流 動 資 産   | 200,000          | そ の 他 資 本 剰 余 金       | 93,702,621     |
|                 |                  | 利 益 剰 余 金             | 798,048,117    |
|                 |                  | 建 設 改 良 積 立 金         | 263,000,000    |
|                 |                  | 当 年 度 未 処 分 利 益 剰 余 金 | 535,048,117    |
| 合 計             | 41,845,534,544   | 合 計                   | 41,845,534,544 |

平成23年度明石市自動車運送事業損益計算書

(平成23年4月1日から平成24年3月31日まで)

勘定式

(単位：円)

| 費用の部                         |               | 収益の部        |               |
|------------------------------|---------------|-------------|---------------|
| 自動車運送事業費用                    | 1,033,317,751 | 自動車運送事業収益   | 1,023,993,704 |
| 営業費用                         | 1,020,439,224 | 営業収益        | 501,001,765   |
| 運 転 費                        | 465,584,782   | 運 送 収 益     | 494,162,542   |
| 車 両 修 繕 費                    | 35,499,075    | 運 送 雑 収 益   | 6,839,223     |
| そ の 他 修 繕 費                  | 1,148,727     |             |               |
| 固定資産減価償却費                    | 2,260,323     |             |               |
| 資 産 減 耗 費                    | 36,971,648    |             |               |
| 施設損害保険料                      | 6,222,032     |             |               |
| 自 動 車 重 量 税                  | 1,304,100     |             |               |
| 施設使用料                        | 10,214,546    |             |               |
| 運 輸 管 理 費                    | 128,217,410   |             |               |
| 一 般 管 理 費                    | 333,016,581   |             |               |
| 営業外費用                        | 7,218,925     | 営業外収益       | 504,260,501   |
| 支 払 利 息 及 び<br>企 業 債 取 扱 諸 費 | 470,232       | 受取利息及び配当金   | 32,652        |
| 雑 支 出                        | 6,748,693     | 他 会 計 補 助 金 | 467,157,878   |
|                              |               | 他 会 計 負 担 金 | 32,494,558    |
|                              |               | 雑 収 益       | 4,575,413     |
| 特別損失                         | 5,659,602     | 特別利益        | 18,731,438    |
| 固定資産売却損                      | 5,659,602     | 固定資産売却益     | 18,309,830    |
|                              |               | 過年度損益修正益    | 421,608       |
|                              |               | 当年度純損失      | 9,324,047     |
| 合 計                          | 1,033,317,751 | 合 計         | 1,033,317,751 |

平成23年度明石市自動車運送事業貸借対照表

(平成24年3月31日)

勘定式

(単位：円)

| 資 産 の 部 |               | 負 債 ・ 資 本 の 部            |                 |
|---------|---------------|--------------------------|-----------------|
| 固 定 資 産 | 125,265,670   | 流 動 負 債                  | 232,636,254     |
| 有形固定資産  | 125,265,670   | 未 払 金                    | 226,403,946     |
| 土 地     | 74,297,814    | その他流動負債                  | 6,232,308       |
| 車 両     | 2,836,435     | 資 本 金                    | 774,231,663     |
| 減価償却累計額 | △ 2,694,613   | 自 己 資 本 金                | 774,231,663     |
| 建 物     | 227,063,113   | 剰 余 金                    | △ 490,099,471   |
| 減価償却累計額 | △ 176,237,079 | 資 本 剰 余 金                | 1,278,354,773   |
| 流 動 資 産 | 391,502,776   | 受 贈 財 産 評 価 額            | 54,941,433      |
| 現 金 預 金 | 383,067,504   | 寄 付 金                    | 115,000         |
| 未 収 金   | 8,334,280     | 建 設 助 成 金                | 1,600,000       |
| 前 払 費 用 | 67,402        | 負 担 金                    | 85,456,425      |
| 前 払 金   | 33,590        | 受 取 補 償 金                | 212,998,583     |
|         |               | 国 庫 補 助 金                | 54,533,065      |
|         |               | その他資本剰余金                 | 868,710,267     |
|         |               | 利 益 剰 余 金                | △ 1,768,454,244 |
|         |               | 当 年 度 未 処 分<br>利 益 剰 余 金 | △ 1,768,454,244 |
| 合 計     | 516,768,446   | 合 計                      | 516,768,446     |

平成23年度明石市大蔵海岸整備事業損益計算書

(平成23年4月1日から平成24年3月31日まで)

勘定式

(単位：円)

| 費用の部              |             | 収益の部          |             |
|-------------------|-------------|---------------|-------------|
| 土地造成事業費用          | 112,880,812 | 土地造成事業収益      | 206,063,407 |
| 営業費用              | 906,302     | 営業収益          | 205,708,272 |
| 一般管理費             | 906,302     | その他営業収益       | 205,708,272 |
|                   |             |               |             |
| 営業外費用             | 111,974,510 | 営業外収益         | 355,135     |
| 支払利息及び<br>企業債取扱諸費 | 111,974,510 | 受取利息<br>及び配当金 | 355,135     |
|                   |             |               |             |
|                   |             |               |             |
|                   |             |               |             |
|                   |             |               |             |
|                   |             |               |             |
|                   |             |               |             |
|                   |             |               |             |
|                   |             |               |             |
|                   |             |               |             |
|                   |             |               |             |
|                   |             |               |             |
|                   |             |               |             |
| 当年度純利益            | 93,182,595  |               |             |
| 合計                | 206,063,407 | 合計            | 206,063,407 |

平成23年度明石市大蔵海岸整備事業貸借対照表

(平成24年3月31日)

勘定式

(単位：円)

| 資 産 の 部     |               | 負 債 ・ 資 本 の 部            |               |
|-------------|---------------|--------------------------|---------------|
| 土 地 造 成     | 9,243,328,496 | 固 定 負 債                  | 205,708,272   |
| 造 成 土 地     | 9,243,328,496 | 長 期 預 り 金                | 205,708,272   |
| 完 成 土 地     | 9,243,328,496 |                          |               |
|             |               |                          |               |
|             |               |                          |               |
|             |               |                          |               |
| 流 動 資 産     | 244,735,925   | 流 動 負 債                  | 23,971,032    |
| 現 金 及 び 預 金 | 244,735,925   | 未 払 金                    | 828,676       |
|             |               | 前 受 金                    | 17,142,356    |
|             |               | そ の 他 流 動 負 債            | 6,000,000     |
|             |               |                          |               |
|             |               | 資 本 金                    | 9,163,329,000 |
|             |               | 自 己 資 本 金                | 603,329,000   |
|             |               | 借 入 資 本 金                | 8,560,000,000 |
|             |               | 企 業 債                    | 8,560,000,000 |
|             |               |                          |               |
|             |               | 剰 余 金                    | 95,056,117    |
|             |               | 利 益 剰 余 金                | 95,056,117    |
|             |               | 当 年 度 未 処 分<br>利 益 剰 余 金 | 95,056,117    |
|             |               |                          |               |
|             |               |                          |               |
| 合 計         | 9,488,064,421 | 合 計                      | 9,488,064,421 |