

令和5年度

固定資産税・都市計画税納税通知書
製本並びに封入封緘業務委託仕様書

明石市

総務局税務室資産税課

担当 西岡・外山・藤田・野中

TEL 078-918-5015・5077 (直通)

FAX 078-918-5104

Mail stochi@city.akashi.lg.jp

< 目 次 >

| | |
|-------------------------------------|-------|
| 1. 委託業務の概要 | ・・・2 |
| 2. 封入物及び封筒の種類並びに各種件数 | ・・・2 |
| 3. 納税通知書の詳細仕様 | ・・・3 |
| 4. 業務に関する届出、委託期間のスケジュール及び受け渡し時の注意事項 | ・・・4 |
| 5. 作業内容の詳細 | |
| (1) 受渡一覧表の見方 | ・・・7 |
| (2) 作業内容 | ・・・9 |
| ① 納税通知書の製本 | ・・・9 |
| ② 納税通知書の封入、封緘 | ・・・10 |
| ③ 使用する封筒 | ・・・10 |
| ④ 同封する封入物 | ・・・10 |
| ⑤ 納税通知書の箱詰め | ・・・11 |
| ⑥ 納税通知書の抜取作業 | ・・・11 |
| ⑦ データ入力一覧表の作成 | ・・・12 |
| ⑧ 納品ラベルの作成 | ・・・13 |
| ⑨ 郵便差出内訳票の作成 | ・・・14 |
| ⑩ 破損リストの作成 | ・・・15 |
| 6. 立会検査 | ・・・15 |
| 7. 作業前・納品前の確認事項 | ・・・16 |
| 8. 委託料金額の計算方法 | ・・・17 |
| 9. その他 | ・・・17 |
| 10. 封入物等の見本 | ・・・18 |

1. 委託業務の概要

この委託業務は、約 111,350 件の当初納税通知書における、バースタ、製本・封入・封緘までの一連作業を委託するものです。

当初納税通知書は、「固定資産税・都市計画税納税通知書」、「課税明細書」及び「納付書」から構成されます（以下当初納税通知書を「納税通知書」とします。）。ただし「納付書」は、口座振替者には同封しません。

2. 封入物及び封筒の種類並びに各種件数

当市からお渡しする作業物品の種類は、大きく分けて、「納税通知書」・「同封する封入物」・「封筒」です。それぞれ、納税通知書が 2 種類、同封物が 2 種類、封筒が 3 種類です。詳細は下表記載のとおりです。

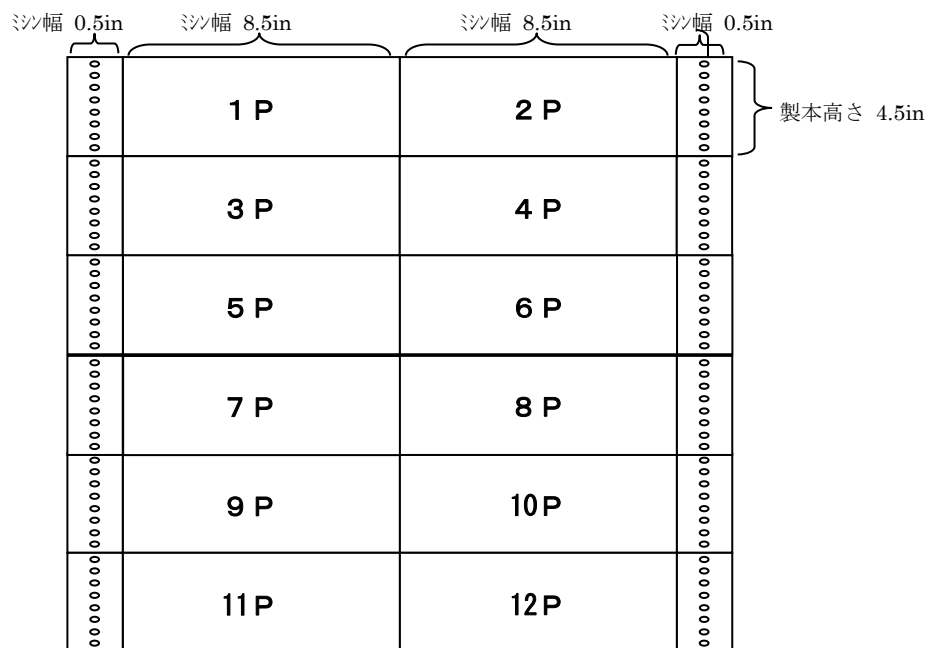
| 種類 | | 予定件数 | 寸法 | 備考 | |
|---------|---------|--------------------|---|--|------------------------------|
| 納税通知書 | 一般 | 68,050 | ワセットあたり タテ 27.0 インチ× ヨコ 18.0 インチ 折畳サイズ 13.5 インチ | 6 連。「固定資産税・都市計画税納税通知書」、「課税明細書」及び「納付書」から構成されます。 | |
| | 口座 | 43,300 | ワセットあたり タテ 13.5 インチ× ヨコ 18.0 インチ 折畳サイズ 13.5 インチ | 3 連。「固定資産税・都市計画税納税通知書」、「課税明細書」のみで構成されます。 | |
| 同封する封入物 | お知らせ | 111,350 | タテ 305mm× ヨコ 385mm タテ 1 折× ヨコ 2 折の状態 | すべての納税通知書に併せて封入するもの。 | |
| | 口座振替依頼書 | 8,600 | タテ 203mm× ヨコ 170mm ヨコ 1 折の状態 | 一般の納税通知書のうち市外に送付する場合に併せて封入するもの。 | |
| 封筒 | アラビア糊 | 料金後納封筒 (郵便区内特別) | 97,500 | タテ 120mm× ヨコ 233mm 外カス アラビア糊 閉じた状態 上開 | 封入封緘する納税通知書のうち、市内に送付する場合に使用。 |
| | | 料金後納封筒 | 13,300 | タテ 120mm× ヨコ 233mm 外カス アラビア糊 閉じた状態 上開 | 封入封緘する納税通知書のうち、市外に送付する場合に使用。 |
| | アドヘア糊 | 料金後納封筒 | 550 | タテ 120mm× ヨコ 233mm 外カス アドヘア糊 開いた状態 上開 | 封入のみの納税通知書を送付する場合に使用。 |

※件数については、あくまで現段階での予定数量です。なお、実際の発注数量が予定数量に比して増加する場合又は減少する場合にかかわらず、契約単価は契約期間において変動しないものとします。

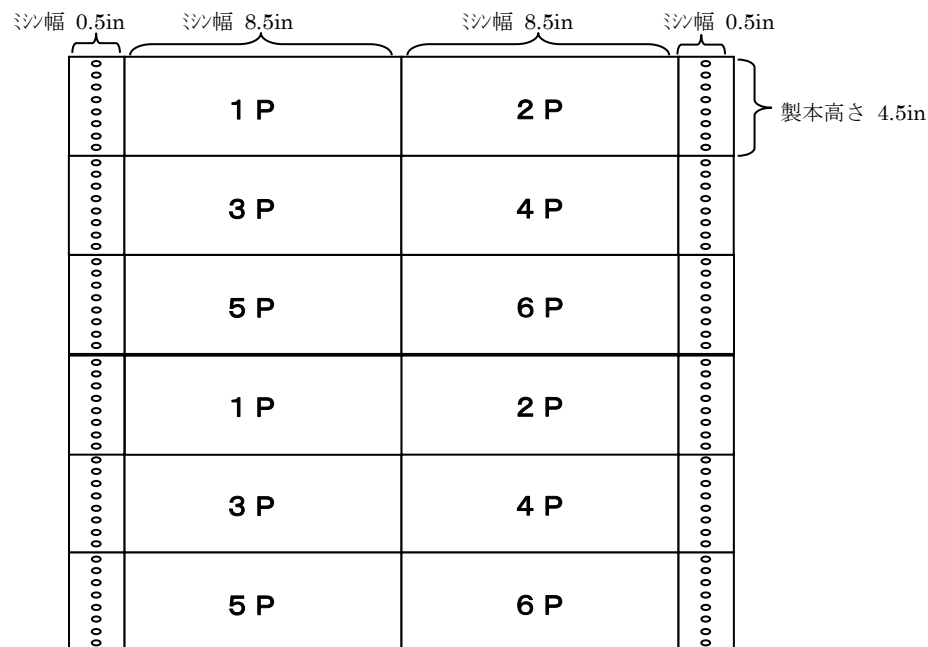
※各見本は、P18「10. 封入物等の見本」を参照してください。

3. 納税通知書の詳細仕様

(1) 一般



(2) 口座



4. 業務に関する届出、委託期間のスケジュール及び受け渡し時の注意事項

(1) 着手届及び完了届について

業務に着手した際は着手届を、業務を完了した際は完了届を提出してください。

(2) 委託期間のスケジュール

作業予定期間は令和5年4月28日から令和5年5月11日迄です。

スケジュールについては以下のとおりです。

なお、作業日程は予備日に変更となる場合があります。

| (本日程) | 4/28(金) | 5/2(火) | | 5/10(水) | 5/11(木) | |
|---------|----------------|----------------------------------|--------------------|--|-----------------|-----------------|
| (予備日) | 4/29(土) | 5/8(月)※一次納品 | 5/9(火) | | | |
| 受け渡し事項 | 納税通知書 受け渡し | 一次納品、 抜取依頼 | 追加(最終) 抜取依頼 | データ納品 ・データ入力一覧表 ・郵便差出内訳票 ・破損リスト | 抜取依頼分 納品 | 二次納品 |
| 受け渡し時間 | 9:30 | (納品)9:30 (抜取依頼)11:00 | 11:00 | 9:30 | 9:30 | 11:00 |
| 受け渡し場所等 | 西庁舎 121 会議室 | (納品)西庁舎 2F 税務会議室 (抜取依頼)メール | 当市担当者から メールにて依頼 | メール | 西庁舎 2F 税務会議室 | 明石郵便局 明石西郵便局 |

(3) 受け渡しに係る注意事項

受け渡しについての概要と注意点は以下のとおりです。

➤ 納税通知書受け渡し

当市から作業物品をお渡しします。お渡しするものは以下のとおりです。

- ・ 納税通知書封入封緘業務委託受渡一覧表（以下「受渡一覧表」とします。）
- ・ 受渡一覧表の種別番号ごとに分けた納税通知書
- ・ その他封入物等

➤ 一次納品

受渡一覧表の委託内容が”製本・封入のみ”と表示されている納税通知書（17件以上物件所有者分）、一次納品破損リストを市役所西庁舎に納品してください。

➤ 抜取依頼

当市担当者から抜き取り対象者を「抜取依頼一覧表」にてご連絡します。「抜取依頼一覧表」は、受渡一覧表の委託内容が”製本・封入・封緘”と表示されている納税通知書（二次納品分）のうち、抜き取る必要があるものの一覧です。

➤ データ納品

二次納品前日に、当市担当者へ以下の3つのデータを上記表内の期限までにメールにて納品してください。これを元に市職員が明石郵便局及び明石西郵便局への差出票を作成します。

- ・ データ入力一覧表
- ・ 郵便差出内訳票のデータ
- ・ データ納品時破損リスト

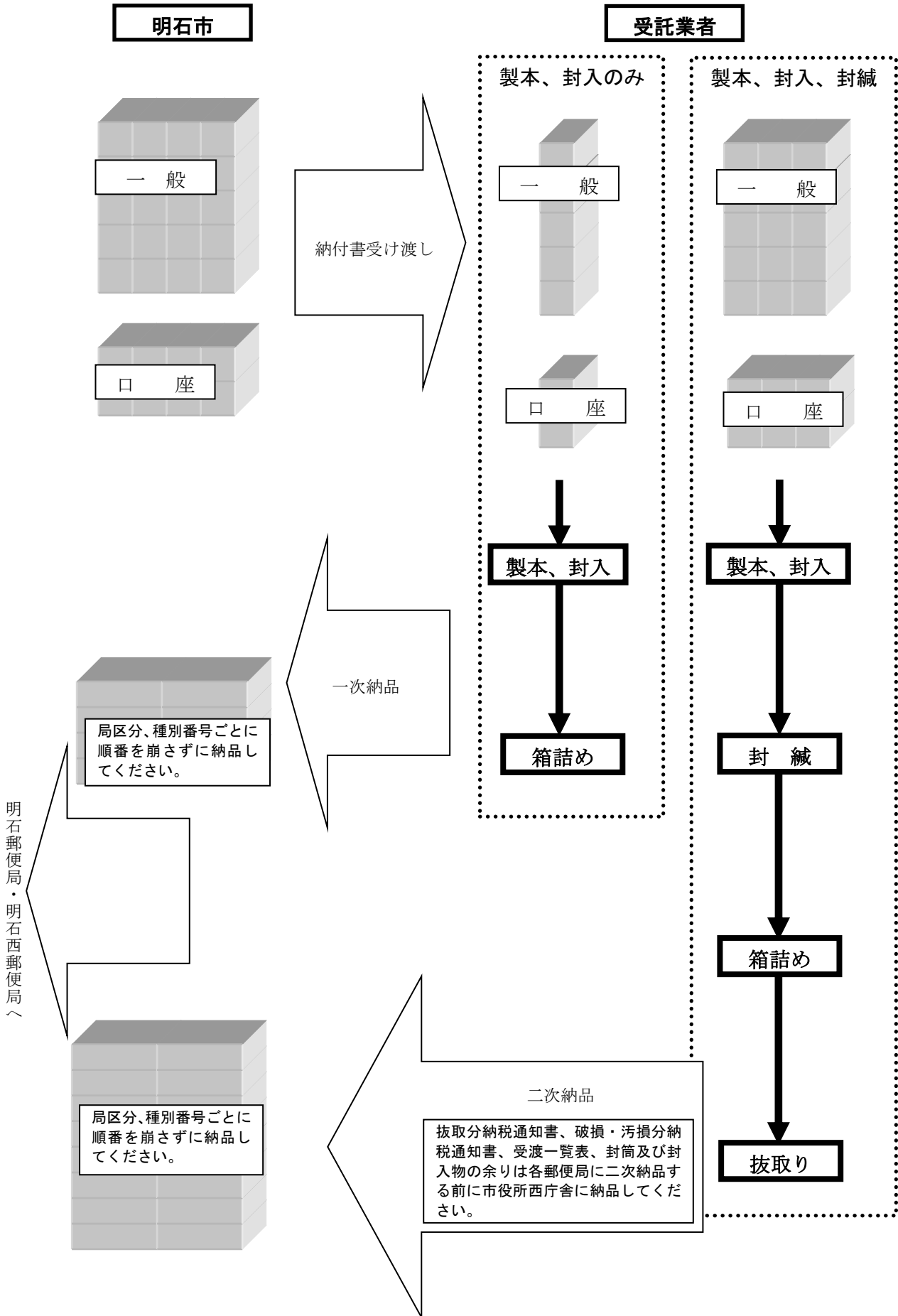
➤ 二次納品

納税通知書を明石郵便局及び明石西郵便局へ納品してください。

郵便局への納品の流れは以下のとおりです。

- ① 市役所西庁舎に立ち寄り、一次納品分を積み込んでください。
その際、抜取分納税通知書、破損・汚損分納税通知書、受渡一覧表、封筒及び封入物の余りを市役所西庁舎に納品してください。
- ② 市役所で受け取った一次納品分と二次納品分（受渡一覧表の委託内容が”製本・封入・封緘”と表示されている納税通知書）を各郵便局に搬送してください。

(4) おおまかな作業流れ図



5. 作業内容の詳細

(1) 受渡一覧表の見方

納税通知書受け渡し時にお渡しする「受渡一覧表」の見本は下図のとおりです。

合計件数 110,060 2022年度 納税通知書封入封緘業務委託 受渡一覧表

| 種別 | 委託内容 | 封筒 | 納税通知書種類 | 最小番号 | 最大番号 | 件数 | 重量区分 |
|----|----------|--------|-------------------|------|--------|--------|------|
| 11 | 製本・封入のみ | 後納アドヘア | 一般 - 17件以上 - 〒673 | 1 | 99 | 99 | ～50g |
| 12 | 製本・封入のみ | 後納アドヘア | 一般 - 17件以上 - 〒674 | 1 | 145 | 145 | ～50g |
| 13 | 製本・封入のみ | 後納アドヘア | 一般 - 17件以上 - 〒市外 | 1 | 71 | 71 | ～50g |
| 14 | 製本・封入・封緘 | 市内アラビア | 一般 - 17件未満 - 〒673 | 1 | 26,756 | 26,756 | ～50g |
| 15 | 製本・封入・封緘 | 市内アラビア | 一般 - 17件未満 - 〒674 | 1 | 31,619 | 31,619 | ～50g |
| 16 | 製本・封入・封緘 | 後納アラビア | 一般 - 17件未満 - 〒市外 | 1 | 8,487 | 8,487 | ～50g |
| 21 | 製本・封入のみ | 後納アドヘア | 口座 - 17件以上 - 〒673 | 1 | 77 | 77 | ～50g |
| 22 | 製本・封入のみ | 後納アドヘア | 口座 - 17件以上 - 〒674 | 1 | 133 | 133 | ～50g |
| 23 | 製本・封入のみ | 後納アドヘア | 口座 - 17件以上 - 〒市外 | 1 | 23 | 23 | ～50g |
| 24 | 製本・封入・封緘 | 市内アラビア | 口座 - 17件未満 - 〒673 | 1 | 18,211 | 18,211 | ～25g |
| 25 | 製本・封入・封緘 | 市内アラビア | 口座 - 17件未満 - 〒674 | 1 | 20,657 | 20,657 | ～25g |
| 26 | 製本・封入・封緘 | 後納アラビア | 口座 - 17件未満 - 〒市外 | 1 | 3,782 | 3,782 | ～25g |

【「受渡一覧表」項目説明】

➤ 種別

納税通知書の種類、送付先、作業内容、使用する封筒、物件所有数が異なるごとに区分しており、この種別番号を基に作業を行います。種別は以下「種別番号表」のとおりです。

(種別番号表)

| 種別番号 | 納税通知書種類 | 送付先 | 作業内容 | 封筒 | | 17件以上・未満 |
|------|---------|-----|----------|--------|-------|----------|
| 11 | 一般 | 673 | 製本・封入のみ | 料金後納 | アドヘア糊 | 17件以上 |
| 12 | 一般 | 674 | 製本・封入のみ | 料金後納 | アドヘア糊 | 17件以上 |
| 13 | 一般 | 市外 | 製本・封入のみ | 料金後納 | アドヘア糊 | 17件以上 |
| 14 | 一般 | 673 | 製本・封入・封緘 | 郵便区内特別 | アラビア糊 | 17件未満 |
| 15 | 一般 | 674 | 製本・封入・封緘 | 郵便区内特別 | アラビア糊 | 17件未満 |
| 16 | 一般 | 市外 | 製本・封入・封緘 | 料金後納 | アラビア糊 | 17件未満 |
| 21 | 口座 | 673 | 製本・封入のみ | 料金後納 | アドヘア糊 | 17件以上 |
| 22 | 口座 | 674 | 製本・封入のみ | 料金後納 | アドヘア糊 | 17件以上 |
| 23 | 口座 | 市外 | 製本・封入のみ | 料金後納 | アドヘア糊 | 17件以上 |
| 24 | 口座 | 673 | 製本・封入・封緘 | 郵便区内特別 | アラビア糊 | 17件未満 |
| 25 | 口座 | 674 | 製本・封入・封緘 | 郵便区内特別 | アラビア糊 | 17件未満 |
| 26 | 口座 | 市外 | 製本・封入・封緘 | 料金後納 | アラビア糊 | 17件未満 |

- 委託内容
納税通知書について、“製本・封入のみ”行うのか、“製本・封入・封緘”まで行うのかの別を表示しています。
- 封筒
使用する封筒の種別を表示しています。
市内：封筒右上に“料金後納郵便”及び“郵便区内特別”と表示してあるもの
後納：封筒右上に“料金後納郵便”のみ表示してあるもの。
また糊は、それぞれアラビア糊とアドヘア糊の2種類があります。
- 納税通知書種類
納税通知書の種類 - 所有物件数が17件未満であるか否か - 送付先で区分しています。
- 最小番号
区分された種別番号のうち、最小の通し番号を表します。なお、通し番号は納税通知書宛名欄に表示しています。
- 最大番号
区分された種別番号のうち、最大の通し番号を表します。なお、通し番号は納税通知書宛名欄に表示しています。
- 件数
区分された種別番号ごとの納税通知書件数を表示しています。
- 重量区分
区分された種別番号ごとの重量区分を表示しています。

(2) 作業内容

① 納税通知書の製本

納税通知書受け渡し時にお渡しする納税通知書は、P 3 『3. 納税通知書の詳細仕様』のレイアウトですべてが一続きとなっているものをお渡しします。P 3 の図を参考に両端のミシン目を裁断し、ページ番号順に並べて、製本幅 8.5 インチ×製本高さ 4.5 インチの納税通知書に製本してください。また、製本の際は以下の点に注意してください。

【注意点】

- ・ 納品の際は、受渡一覧表の種別番号ごとに納品していただきますので、予め納税通知書は種別番号ごとに区切ってください。
- ・ 破損、汚損などの理由により、そのまま送付することができない場合、納税通知書は破棄せずに、二次納品当日に市役所西庁舎にて納品してください。また、破損した納税通知書の一覧（破損リスト）を作成し、納品してください。破損リストについては、P15 に記載しています。
- ・ 製本は糊付けするページと糊付けせずにそのまま封入していただくページがあります。以下の表を参考にしてください。ページ番号はP 3 『3. 納税通知書の詳細仕様』のページを参照ください。糊付けしないページもページ番号順を崩さないように封入してください。

| 納税通知書種類 | 糊付けするページ | 糊付けしないページ |
|---------|----------|-----------|
| 一般 | 1P - 7P | 8P - 12P |
| 口座 | 1P - 6P | なし |

- ・ 納税通知書の接着方法は糊付けで接着してください。なお、糊付けした全てのページについて、接着により文字が見えなくなってしまうことがないように注意してください。
- ・ 納税通知書の糊付けをする際は、容易に剥がれないよう強度の高い糊を使用してください。
- ・ 納税通知書宛名欄に表示されている通し番号(納税通知書宛名欄右上)どおりに崩さずに作業を行ってください。
- ・ 製本作業は、別人の納税通知書と混同して製本することのないよう細心の注意を払って行ってください。

② 納税通知書の封入、封緘

P 9 「(2)作業内容 ①納税通知書の製本」により製本された納税通知書について、納税通知書受け渡し時にお渡しする「受渡一覧表」の委託内容欄が”製本・封入・封緘”と表示されている納税通知書と”製本・封入のみ”と表示されている納税通知書の2種類があります。どちらの納税通知書も“お知らせ”等の書類とともに封筒に封入した上で、以下のとおり対応してください。

- ◇ “製本・封入・封緘”と表示されている納税通知書 → 封入・封緘
- ◇ “製本・封入のみ”と表示されている納税通知書 → 封入のみ(封緘はしない)

また、以下の点に注意してください。

【注意点】

- ・ 納税通知書宛名欄に表示されている通し番号(納税通知書宛名欄右上)どおりに崩さずに作業を行ってください。
- ・ 封入、封緘の際に破損・汚損などの理由により、そのままの状態では納税義務者に通知することができない場合は破損分として扱い、納税通知書は破棄せずに二次納品当日に市役所西庁舎にてまとめて納品してください。また、破損した納税通知書の一覧(破損リスト)を作成し、納品してください。破損リストについては、P15に記載しています。
- ・ 封入作業は、別人の納税通知書を混同して封入することのないよう細心の注意を払って行ってください。
- ・ 封筒の窓空き部分から通し番号、郵便番号、住所氏名、バーコードが隠れないよう、確実に封緘してください。
- ・ 封緘する納税通知書は封筒が容易に開くことのないよう、確実に封緘してください。

③ 使用する封筒

受渡一覧表の封筒欄に“市内”と表示されているものについては、“料金後納封筒(郵便区内特別)”を、封筒欄に“後納”と表示されているものについては、“料金後納封筒”を使用してください。

また、封緘を行うものについてはアラビア糊の封筒を使用し、封入のみを行うものについてはアドヘア糊の封筒を使用してください。

④ 同封する封入物

受渡一覧表の納税通知書種類欄は「一般」、「口座」の2種類があり、それぞれの中で送付先が“市内”と“市外”の場合があります。以下のとおり封入してください。

| | 一般 | | | 口座 | |
|-------|-------|------|---------|-------|------|
| 市内送付者 | 納税通知書 | お知らせ | | 納税通知書 | お知らせ |
| 市外送付者 | 納税通知書 | お知らせ | 口座振替依頼書 | | |

⑤ 納税通知書の箱詰め

受渡一覧表の委託内容欄に”製本・封入のみ”と表示されている納税通知書については一次納品にて、委託内容欄に”製本・封入・封緘”と表示されている納税通知書については二次納品にて納品してください。なお、箱の長側面、あるいは短側面の1面には、別途指定する納品ラベル(P13 参照)を貼り付けてください。

また、以下の点に注意してください。

【注意点】

- ・ 納税通知書宛名欄に表示されている通し番号(納税通知書宛名欄右上)を崩さずに、局区分、種別番号ごとに区別して、箱詰めをしてください。
- ・ 同じ箱に異なる種別番号の納税通知書が混在しないようにしてください。
- ・ 箱は受託業者が用意するものとします。
- ・ 箱のサイズは問いませんが、端数分は除き、種別番号ごとの1箱あたりの数量は定めてください。
- ・ 1次納品(封入のみ)の封筒が運搬中等に封緘されないように注意してください。

⑥ 納税通知書の抜取作業

当市担当者が抜取依頼一覧表をメールにて送付します(下図)。受渡一覧表の委託内容欄に”製本・封入・封緘”と表示されている納税通知書(二次納品時に納品分)については、抜取依頼一覧表に基づいて、二次納品前に納税通知書の抜取作業をしてください。

また、抜取数及び破損数の件数を記載した納品ラベルを箱に貼付してください。以下は、抜取依頼一覧表の見本です。

| 対象年度 | 2023 | 総件数 | 670 | |
|--------------|-----------|--------|-------------------|--------|
| 抜取依頼一覧表(委託用) | | | | |
| 種別 | 14 | 種別内容 | 一般 - 17件未満 - 〒673 | |
| | | | 件数 | 165 |
| 通し番号 | 義務者番号 | 送付宛名氏名 | 送付宛名住所 | 入力担当者 |
| 14000001 | 999999999 | 明石 太郎 | 明石市中崎1丁目5番1号 101号 | 二見 |
| 14000002 | 999999998 | 明石 花子 | 明石市中崎1丁目5番1号 102号 | 沢野 |
| 14000003 | 999999997 | 明石 次郎 | 明石市中崎1丁目5番1号 103号 | 3月相代担当 |
| 14000004 | 999999996 | 明石 海子 | 明石市中崎1丁目5番1号 104号 | 本町 |
| 14000005 | 999999995 | 中崎 太郎 | 明石市中崎1丁目5番1号 105号 | 4月相代担当 |
| 14000006 | 999999994 | 中崎 花子 | 明石市中崎1丁目5番1号 106号 | 3月相代担当 |
| 14000007 | 999999993 | 明石 三郎 | 明石市中崎1丁目5番1号 107号 | 3月相代担当 |
| 14000008 | 999999992 | 中崎 次郎 | 明石市中崎1丁目5番1号 108号 | 相生 |
| 14000009 | 999999991 | 明石 四郎 | 明石市中崎1丁目5番1号 109号 | 樽屋 |
| 14000010 | 999999990 | 相生 海子 | 明石市中崎1丁目5番1号 110号 | 大蔵 |
| 14000011 | 999999989 | 中崎 海子 | 明石市中崎1丁目5番1号 111号 | 4月相代担当 |
| 14000012 | 999999988 | 明石 一郎 | 明石市中崎1丁目5番1号 112号 | 中崎 |
| 14000013 | 999999987 | 中崎 一郎 | 明石市中崎1丁目5番1号 113号 | 3月相代担当 |
| 14000014 | 999999986 | 相生 太郎 | 明石市中崎1丁目5番1号 114号 | 清水 |
| 14000015 | 999999985 | 相生 花子 | 明石市中崎1丁目5番1号 115号 | 西脇 |
| 14000016 | 999999984 | 相生 一郎 | 明石市中崎1丁目5番1号 116号 | 穴川 |

また、以下の点に注意してください。

【注意点】

- ・ 抜き取り誤りのないよう慎重に行ってください。
- ・ 抜取依頼一覧表の種別番号、通し番号を基に抜き取ってください。
- ・ 抜き取った納税通知書は抜取依頼一覧表の順番どおりに崩さずに二次納品当日、市役所西庁舎にてまとめて納品してください。
- ・ 万一、抜き取る対象者が見つからない場合は、速やかに当市担当者まで連絡してください。

⑦ データ入力一覧表の作成

当市担当者より、「データ入力一覧表」(エクセルファイル)をお渡しいたします。

「データ入力一覧表」に必要事項を入力の上、データ納品日にメールにて納品してください。これは、後に作成いただく「郵便差出内訳票」と「納品ラベル」の元となります。以下は、「データ入力一覧表」の見本です。

一次納品、二次納品の区別 **明石局用データ入力一覧表**

| 局連番 | 納品 | 種別番号 | 市内外 | 箱数 | 通し番号(先頭) | 通し番号(最後) | 重量区分 | 箱詰数 | 抜取数 | 破損数 | 差引数 |
|------|----|------|-----|----|----------|----------|-------|-----|-----|-----|-----|
| 1 | 1 | 01 | 市内 | 1 | 1 | 50 | ~100g | 50 | | | 50 |
| 2 | 1 | 03 | 市外 | 1 | 1 | 50 | ~100g | 50 | | | 50 |
| 3 | 1 | 07 | 市内 | 1 | 1 | 50 | ~100g | 50 | | | 50 |
| 4 | 1 | 09 | 市外 | 1 | 1 | 50 | ~100g | 50 | | | 50 |
| 1001 | 2 | 04 | 市内 | 1 | 105 | 250 | ~50g | 250 | | | 250 |
| 1002 | 2 | 04 | 市内 | 2 | 105 | 500 | ~50g | 250 | | | 250 |
| 1003 | 2 | 04 | 市内 | 3 | 105 | 750 | ~50g | 250 | | | 250 |
| 1004 | 2 | 04 | 市内 | 4 | 105 | 1,000 | ~50g | 250 | | | 250 |
| 1005 | 2 | 04 | 市内 | 5 | 105 | 1,250 | ~50g | 250 | | | 250 |
| 1006 | 2 | 04 | 市内 | 6 | 105 | 1,500 | ~50g | 250 | | | 250 |
| 1007 | 2 | 04 | 市内 | 7 | 105 | 1,750 | ~50g | 250 | | | 250 |
| 1008 | 2 | 04 | 市内 | 8 | 105 | 2,000 | ~50g | 250 | | | 250 |
| 1009 | 2 | 04 | 市内 | 9 | 105 | 2,250 | ~50g | 250 | | | 250 |
| 1010 | 2 | 04 | 市内 | 10 | 105 | 2,500 | ~50g | 250 | | | 250 |
| 1011 | 2 | 04 | 市内 | 11 | 105 | 2,750 | ~50g | 250 | | | 250 |
| 1012 | 2 | 04 | 市内 | 12 | 105 | 3,000 | ~50g | 250 | | | 250 |

【「データ入力一覧表」項目説明】

➤ 局連番

- ・ 納税通知書を箱詰めした際、箱ごとに割り振る連番が局連番です。局連番は、納品ラベルに表示します。
- ・ 局連番は、明石局・明石西局それぞれで、一次納品は1、二次納品は1001からの連番を付設します。

これらのソート順位を表に示すと以下のようになります。

| | 明石局 | | | | 明石西局 | | | |
|------|------|---------|-----|----------|------|---------|-----|----------|
| | 種別番号 | 納税通知書種類 | 送付先 | 17件以上・未満 | 種別番号 | 納税通知書種類 | 送付先 | 17件以上・未満 |
| 一次納品 | 11 | 一般 | 673 | 17件以上 | 12 | 一般 | 674 | 17件以上 |
| | 13 | 一般 | 市外 | 17件以上 | 22 | 口座 | 674 | 17件以上 |
| | 21 | 口座 | 673 | 17件以上 | | | | |
| | 23 | 口座 | 市外 | 17件以上 | | | | |
| 二次納品 | 14 | 一般 | 673 | 17件未満 | 15 | 一般 | 674 | 17件未満 |
| | 16 | 一般 | 市外 | 17件未満 | 25 | 口座 | 674 | 17件未満 |
| | 24 | 口座 | 673 | 17件未満 | | | | |
| | 26 | 口座 | 市外 | 17件未満 | | | | |

- 納品
「1」は一次納品を、「2」は二次納品を示します。
- 種別番号
委託一覧表の種別番号を示します。
- 市内外
受渡一覧表の納税通知書種類欄に「673、674」と表示しているものは市内、市外と表示しているものは市外と入力してください。
- 箱数
箱数は種別番号ごとの現在の箱番号(左側)と総箱数(右側)を示します。
- 通し番号
局連番ごとに先頭と最後の通し番号を示します。
- 重量区分
受渡一覧表の重量区分を示します。
- 箱詰数
抜取数・破損数を差し引く前の数を示します。
- 抜取数
現在の箱から抜き取った納税通知書の数を示します。
- 破損数
現在の箱から抜き取った破損分納税通知書の数を示します。
- 差引数
【箱詰数】 - 【抜取数】 - 【破損数】 の数を示します。

⑧ 納品ラベルの作成

当市がお渡しするエクセルファイル「データ入力一覧表」の別シートに「納品ラベル」の様式があります。「データ入力一覧表」が完成すると「納品ラベル」に自動反映されます。また、納品ラベルを1枚、箱詰め後の箱に貼り付けてください(貼付面は、箱の長側面あるいは短側面のどちらかに統一してください)。

納品ラベルの見本は、以下のとおりです。

| 明石市 資産税課 | | 重量区分 | | ～100g | |
|----------|--------|------|------------------|-------|---|
| 局 区 分 | 明石局 | A | 箱 詰 数 | 50 | 件 |
| 局 連 番 | 4 | B | 抜 取 数 | 0 | 件 |
| 種 別 番 号 | 9 | C | 破 損 数 | 0 | 件 |
| 箱 数 | 1 / 1 | D | 差 引 数 (A-B-C) | 50 | 件 |
| 通し番号 | 1 ～ 50 | | | | |

- ・ 箱詰後、局区分で分け、種別番号(昇順) - 通し番号順(昇順)に並べてください。(P12 参照)
- ・ 局区分は明石局(〒673と市外)、明石西局(〒674)のいずれかを表示してください。
- ・ 局連番から通し番号までの各項目はデータ入力一覧表(P12 参照)の内容を表示してください。

⑨ 郵便差出内訳票の作成

当市担当者からお渡しする「データ入力一覧表」の別シートに「郵便差出内訳票」の様式があります。「データ入力一覧表」が完成すると「郵便差出内訳票」に自動反映されます。「郵便差出内訳票」を、データ納品日にメールにて納品してください。

郵便差出内訳票の見本は、以下のとおりです。

| 料金後納郵便物等 差出内訳票 | | | | | | |
|----------------|----------------|--------|-------|-----|--------|--------|
| 差出日 | 令和5年5月11日 | | 総梱包数 | | 212 | |
| 差出郵便局 | 明石西郵便局 | | 総通数 | | 52,554 | |
| 差出人氏名 | 明石市総務局税務室 資産税課 | | 各種別 | 市外 | ~25g | 0 |
| 差出人住所 | 明石市中崎1丁目5番1号 | | | - | ~50g | 0 |
| 担当者名 | 星野 | | | 市内 | ~25g | 20,657 |
| 連絡先 | 078-918-5015 | | | - | ~50g | 31,897 |
| | | | | - | ~100g | 0 |
| 局連番 | 種別番号 | 箱数 | 市内外区分 | 通数 | 重量区分 | 備考 |
| 1 | 12 | 1/1 | 市内 | 145 | ~50g | |
| 2 | 22 | 1/1 | 市内 | 133 | ~50g | |
| 1001 | 15 | 1/127 | 市内 | 250 | ~50g | |
| 1002 | 15 | 2/127 | 市内 | 250 | ~50g | |
| 1003 | 15 | 3/127 | 市内 | 250 | ~50g | |
| 1004 | 15 | 4/127 | 市内 | 250 | ~50g | |
| 1005 | 15 | 5/127 | 市内 | 250 | ~50g | |
| 1006 | 15 | 6/127 | 市内 | 250 | ~50g | |
| 1007 | 15 | 7/127 | 市内 | 250 | ~50g | |
| 1008 | 15 | 8/127 | 市内 | 250 | ~50g | |
| 1009 | 15 | 9/127 | 市内 | 250 | ~50g | |
| 1010 | 15 | 10/127 | 市内 | 250 | ~50g | |
| 1011 | 15 | 11/127 | 市内 | 250 | ~50g | |

【「郵便差出内訳票」項目説明】

➤ 差出日

納税通知書の発付日になります。今年度は「令和5年5月11日」を記入してください。

➤ 差出郵便局

明石局差出分は「明石郵便局」、明石西局差出分は「明石西郵便局」を記入してください。

➤ 差出人氏名

「明石市総務局税務室 資産税課」を記入してください。

➤ 差出人住所

「明石市中崎1丁目5番1号」を記入してください。

➤ 担当者名

今回の明石市資産税課職員の封入封緘業務担当者を記入してください。

➤ 連絡先

今回の明石市資産税課職員の封入封緘業務担当者の連絡先を記入してください。

- 総梱包数
各郵便局へ提出する総梱包数を記入してください。
- 総通数
各郵便局へ提出する総通数を記入してください。
- 各種別
 - ・市外の50g以下、市内の50g以下、市内外の100g以下の各通数を記入してください。
 - ・各種別の各通数の合計が総通数に一致するか確認してください。
- 局連番
データ入力一覧表の局連番になります。
- 箱数
データ入力一覧表の箱数になります。
- 市内外区分
データ入力一覧表の市内外区分になります。
- 通数
データ入力一覧表の差引数になります。
- 重量区分
データ入力一覧表の重量区分になります。

⑩ 破損リストの作成

封入、封緘の際に破損・汚損などの理由により、そのままの状態では納税義務者に送付することができない納税通知書がある場合は、破損した納税通知書の一覧（破損リスト）を作成のうえ、納品してください。納品日や納品方法については下表のとおりです。なお、破損リストの様式は問いませんが、以下の項目は必ず記載してください。

- ・ 合計破損件数
- ・ 破損した納税通知書の種別番号、通し番号、お問い合わせ番号

| 破損リストの種類 | 納品日 | 納品方法 |
|---|--------|---|
| 一次納品破損リスト (受渡一覧表の委託内容欄のうち、「製本・封入のみ」 と表示されている納税通知書の中で破損したものを記載) | 一次納品日 | 納税通知書とともに、 市役所西庁舎2F 税務会議室にて 納品してください。 |
| データ納品時破損リスト (受渡一覧表の委託内容欄のうち、「製本・封入・封緘」 と表示されている納税通知書の中で破損したものを記載) | データ納品日 | メールにて納品してください。 |

6. 立会検査

一連の作業が的確に行われているか、個人情報保護体制が万全に整っているか等について、原則として委託期間中に立会検査を行います。日程等については、双方協議のうえ、決定することとします。

7. 作業前・納品前の確認事項

作業前及び納品前に、以下の事項について必ず確認してください。

(1) 一次納品の納税通知書

- ・ 受渡一覧表の委託内容欄が”製本・封入のみ”と表示されている納税通知書を納品してください。
- ・ 一次納品分で使用する封筒は、すべて“料金後納封筒”・アドヘア糊を使用してください。
- ・ 破損・汚損分の納税通知書については破棄せずに、二次納品当日、市役所西庁舎にて納品してください。
- ・ 破損・汚損などの理由により、そのまま送付することができない場合は、一次納品破損リスト(任意様式)を作成のうえ、一次納品当日に納税通知書とともに納品してください。なお、破損リストについてはP15に記載しています。
- ・ 以下の点について確認してください。
 - ✓ 郵便差出内訳票の箱ごとの通数と、箱に貼付された納品ラベルの「差引数」が一致しているか。
 - ✓ 受渡一覧表の納税通知書種類欄は「一般」、「口座」の2種類があり、それぞれの中で送付先が“市内”と“市外”の場合がある。以下のとおり封入しているか。

| | 一般 | | | 口座 | |
|-------|----------|------|---------|----------|------|
| 市内送付者 | 納通 (6 連) | お知らせ | | 納通 (3 連) | お知らせ |
| 市外送付者 | 納通 (6 連) | お知らせ | 口座振替依頼書 | | |

(2) 二次納品の納税通知書について

- ・ 受渡一覧表の委託内容欄が”製本・封入・封緘”と表示されている納税通知書を納品してください。
- ・ 二次納品分で使用する封筒は、すべてアラビア糊のものを使用してください。
- ・ 各郵便局への二次納品の前に市役所西庁舎にて納品するものは、抜取分納税通知書、破損・汚損分納税通知書、受渡一覧表、封筒及び封入物の余りです。
- ・ 各郵便局への二次納品の前に一次納品分を市役所西庁舎にて受け取り、一次納品分と二次納品分をあわせて明石郵便局及び明石西郵便局に搬送してください。
- ・ 二次納品前日に、データ入力一覧表、郵便差出内訳票及びデータ納品破損リストをメールにてデータを納品してください。
- ・ 以下の点について確認してください。
 - ✓ 郵便差出内訳票の箱ごとの通数と、箱に貼付された納品ラベルの「差引数」が一致しているか。
 - ✓ 以下のとおりの封筒を使用しているか。
 - 受渡一覧表の封筒欄が“市内” → “料金後納封筒 (郵便区内特別)”
 - 受渡一覧表の封筒欄が“後納” → “料金後納封筒”

- ✓ 受渡一覧表の納税通知書種類欄は「一般」、「口座」の2種類があり、それぞれの中で送付先が“市内”と“市外”の場合がある。以下のとおり封入しているか。

| | 一般 | | | 口座 | |
|-------|--------|------|---------|--------|------|
| 市内送付者 | 納通（6連） | お知らせ | 口座振替依頼書 | 納通（3連） | お知らせ |
| 市外送付者 | 納通（6連） | お知らせ | | | |

- ✓ 一次納品分及び二次納品分について、“〒674のみ”（明石西郵便局分）と“それ以外”（明石郵便局分）に分けられているか。

以上の確認事項及びP7～P15“5. 作業内容の詳細”に記載している事項を充分確認したうえで、納品してください。万一、不具合が生じた場合は速やかに当市担当者に連絡のうえ、指示に従ってください。

8. 委託料金額の計算方法

- (1) 委託料金額は、契約単価表（業務委託契約書末頁）に記載の業務委託内訳ごとの契約単価に請求数量を乗じ、その合計金額に10%を加算した額とします。なお、1円未満の端数はこの最終金額において切り捨てます。
- (2) 請求数量は、受渡一覧表の合計件数から一次納品破損リスト、データ納品時破損リストに記載された破損件数を除いた数量とします。
- (3) 請求数量の中の抜き取り数量は、二次納品2日前の時点で当市から依頼している抜き取り数量とします。

9. その他

- この業務の受託条件として、プライバシーマーク（JIS Q 15001）付与もしくはISMSの認定を受けている必要があります。
- この業務委託においては、「業務委託契約書」に従い、明石市契約規則及び明石市個人情報保護条例並びに関係法令等を遵守してください。
- 納税通知書等一切の保管にあたってはその特殊性を考慮し、施錠可能な保管庫を使用する等、的確な管理を行い事故防止に万全を期してください。
- この業務委託において第三者に対し、業務の全部又は一部の実施を委託し、又は請け負わせではありません。ただし、あらかじめ、当市の承諾を得た場合は、この限りではありません。
- この仕様書に記載されていない事項で、後日特別に指示する必要があるとき、または仕様書に記載されている事項について変更する必要があるときはその都度、双方協議のうえ、調整することとします（なお、このたびの委託業務発注における納品の期日については、延長できませんのであらかじめご了承ください。）。

| | | | | |
|---|------------------|------------------|------------------|--|
| のりしろ | のりしろ | のりしろ | のりしろ | <p>7 固定資産税・都市計画税納付通知書(原簿)</p> <p>納付後、返却される領収証をこの保管票に納付付けし、5箇大切に保管してください。</p> <p>お問い合わせ番号</p> |
| <p>兵庫県明石市 固定資産税・都市計画税 領収証書(全期分) または(第1期分)</p> <p style="font-size: 2em; font-weight: bold;">全 または 第1 期分</p> | <p>第2 期分</p> | <p>第3 期分</p> | <p>第4 期分</p> | |
| のりしろ | のりしろ | のりしろ | のりしろ | |
| のりしろ | のりしろ | のりしろ | のりしろ | |

| | | | |
|---|------------------|------------------|------------------|
| <p>兵庫県明石市 固定資産税・都市計画税 領収証書(全期分) または(第1期分)</p> | <p>第2 期分</p> | <p>第3 期分</p> | <p>第4 期分</p> |
|---|------------------|------------------|------------------|

| | | | |
|---|------------------|------------------|------------------|
| <p>兵庫県明石市 固定資産税・都市計画税 領収証書(全期分) または(第1期分)</p> | <p>第2 期分</p> | <p>第3 期分</p> | <p>第4 期分</p> |
|---|------------------|------------------|------------------|

| | | | |
|---|------------------|------------------|------------------|
| <p>兵庫県明石市 固定資産税・都市計画税 領収証書(全期分) または(第1期分)</p> | <p>第2 期分</p> | <p>第3 期分</p> | <p>第4 期分</p> |
|---|------------------|------------------|------------------|

見本

② 口座

【表紙】

兵庫県明石市
Notification of Fixed Asset Tax and City Planning Tax
年度 固定資産税・都市計画税納税通知書
本書のとおり決定しましたので通知します。

納期 納期限 税額

| | | |
|-----|------|---|
| 第1期 | | 円 |
| 第2期 | | 円 |
| 第3期 | | 円 |
| 第4期 | | 円 |
| (計) | 税額合計 | 円 |

振替口座の内容
振替口座に関するお問い合わせ先→納税課 (☎078-918-5016)

1 口座名義人:
2 口座種別:
3 口座番号:
4 口座番号:

お問い合わせの際は、左下の
お問い合わせ番号 をお知らせください

明石市役所 資産税課
●土地について → ☎078-918-5015
●家屋について → ☎078-918-5077
●償却資産について → ☎078-918-5238

お問い合わせ番号

※通知書の別添書は電話や窓口が混雑します。資料のご理解とご協力をお願いします。

表紙 (1ページ) 目次 は次ページをご確認ください

【全体図】

兵庫県明石市
Notification of Fixed Asset Tax and City Planning Tax
年度 固定資産税・都市計画税納税通知書
本書のとおり決定しましたので通知します。

納期 納期限 税額

| | | |
|-----|-------|---|
| 第1期 | | 円 |
| 第2期 | | 円 |
| 第3期 | | 円 |
| 第4期 | | 円 |
| (計) | 年税額合計 | 円 |

振替口座の内容
振替口座に関するお問い合わせ先→納税課 (☎078-918-5016)

1 口座名義人:
2 口座種別:
3 口座番号:
4 口座番号:

お問い合わせの際は、左下の
お問い合わせ番号 をお知らせください

明石市役所 資産税課
●土地について → ☎078-918-5015
●家屋について → ☎078-918-5077
●償却資産について → ☎078-918-5238

お問い合わせ番号

※通知書の別添書は電話や窓口が混雑します。資料のご理解とご協力をお願いします。

表紙 (1ページ) 目次 は次ページをご確認ください

4. 固定資産税・都市計画税の計算内訳 (年度分)

| 年度分 | 固定資産税額 | 都市計画税額 |
|-----|--------|--------|
| 1 | 円 | 円 |
| 2 | 円 | 円 |
| 3 | 円 | 円 |
| 4 | 円 | 円 |
| (計) | 円 | 円 |

1 土地課税標準額 (他税30万円)
2 家屋課税標準額 (10万円)
3 償却資産課税標準額 (+180万円)
4 課税標準額合計 (一) + (二) + (三)
5 税率
6 算出税額 (一) × (五)
7 軽減率減額
8 算引税額 (一) - (六)
9 減免税額
10 年税額 (一) + (七) - (八)

1 1月2日現在に物の売却や取り壊し等もされたも課税の対象となります。変更となる物件 (公使用途転換等) は表示できません。

1 1月2日現在に物の売却や取り壊し等もされたも課税の対象となります。変更となる物件 (公使用途転換等) は表示できません。

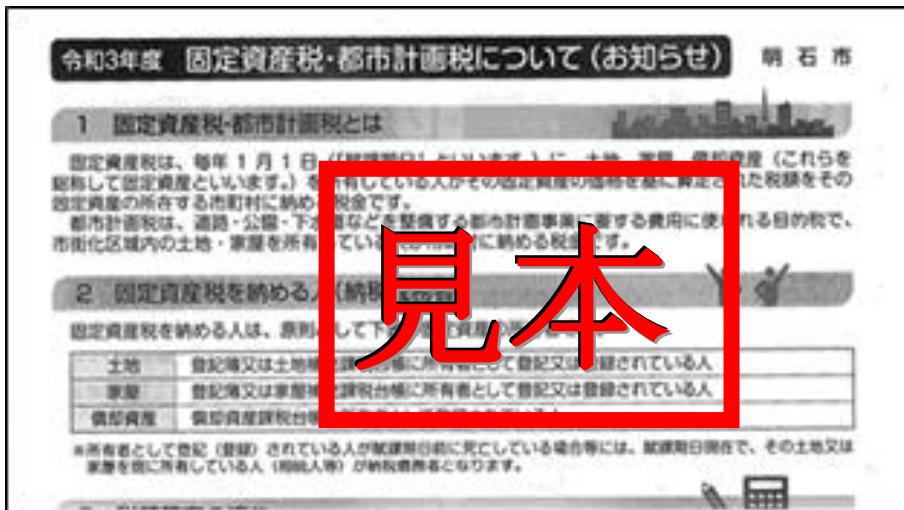
1 1月2日現在に物の売却や取り壊し等もされたも課税の対象となります。変更となる物件 (公使用途転換等) は表示できません。

1 1月2日現在に物の売却や取り壊し等もされたも課税の対象となります。変更となる物件 (公使用途転換等) は表示できません。

(2) 同封する封入物

① お知らせ

【折り畳みの状態】

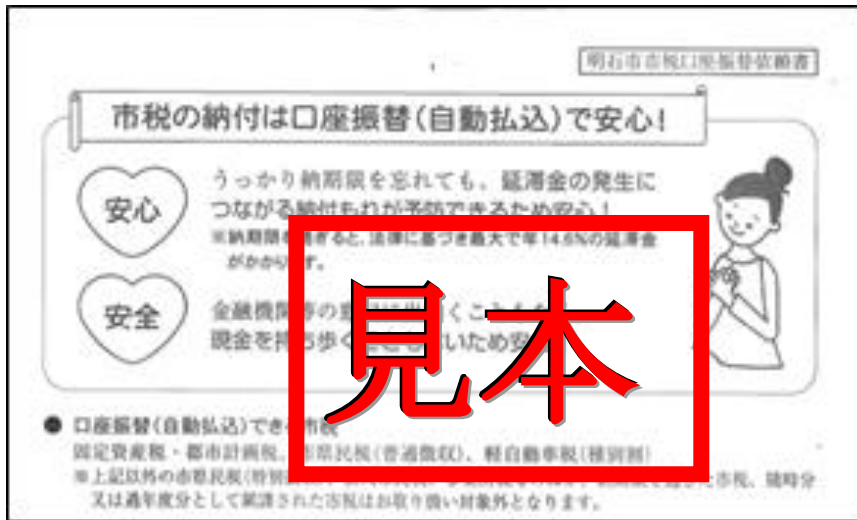


【全体図】

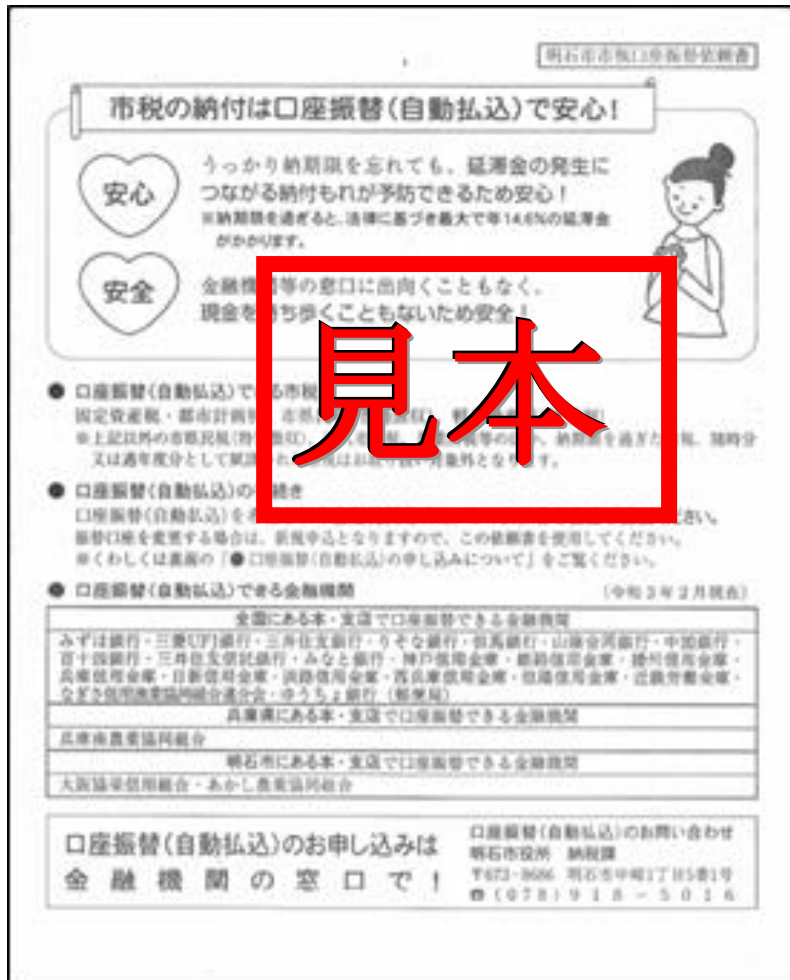


② 口座振替依頼書

【折り畳みの状態】



【全体図】

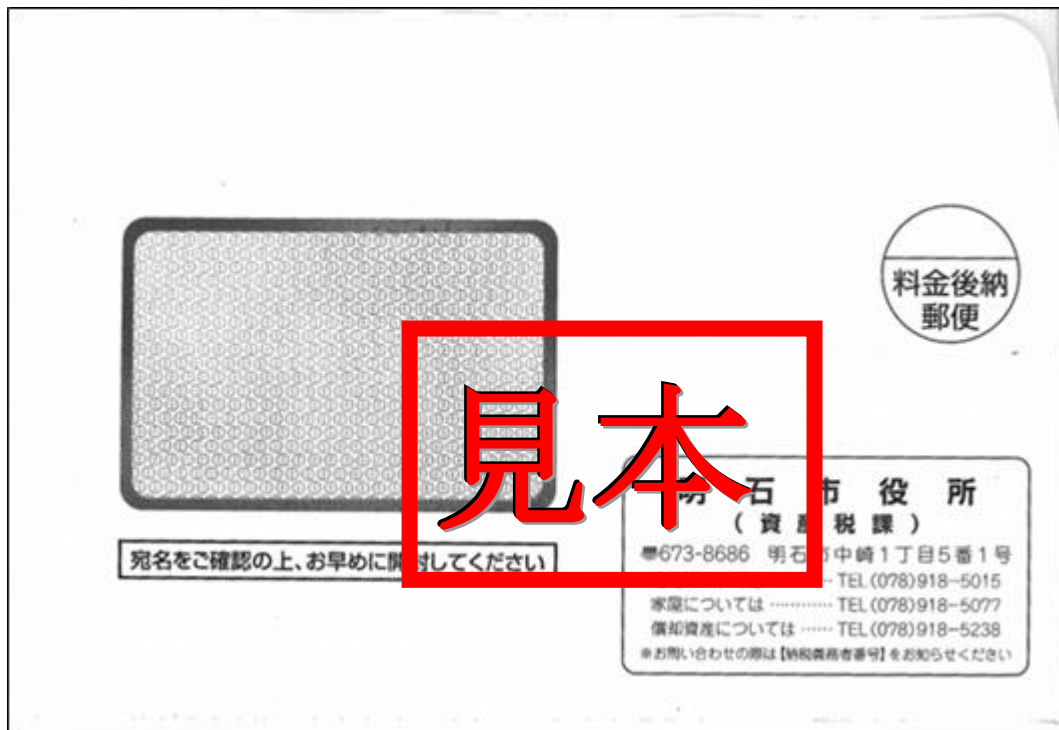


(3) 封筒

封筒は3種類ありますが、見た目は下図のとおりに統一されています。
ただし、郵便区内特別用の封筒は、「料金後納郵便（表面右上）」の下に、

区内特別郵便 の印字がされています。

【表面】



【裏面】

