

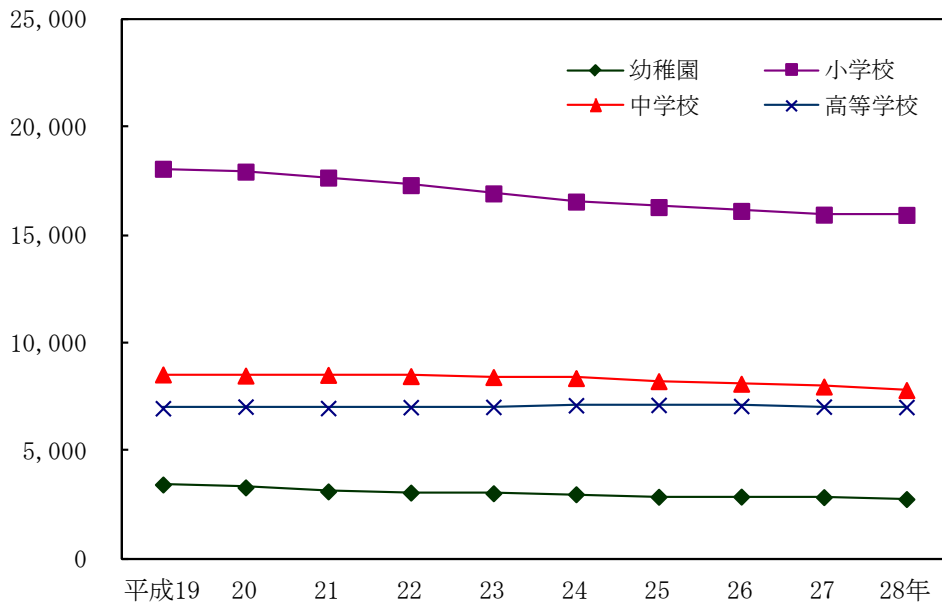
# 明石の学校

## － 平成28年度学校基本調査結果 －

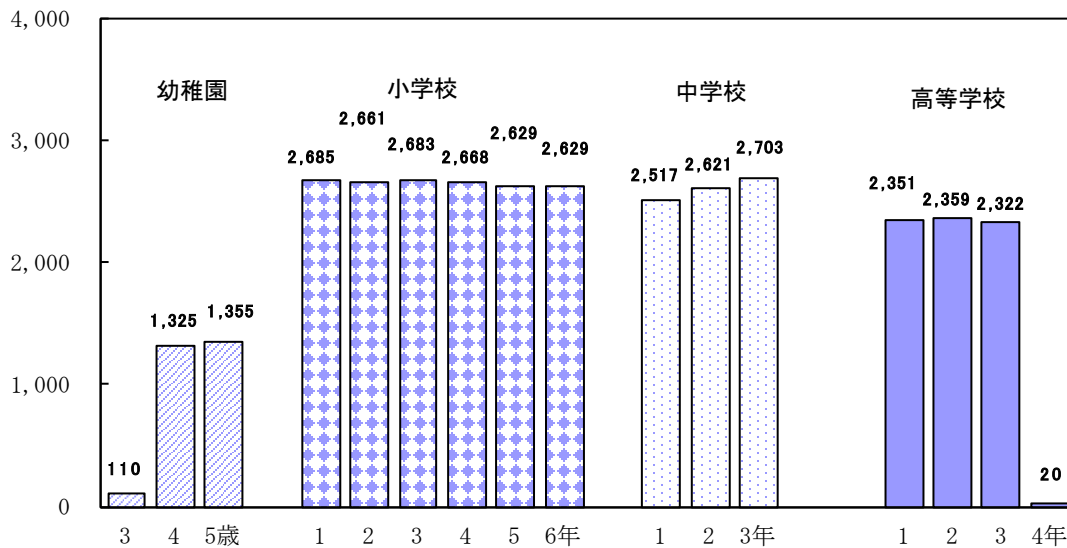
\* この調査は、すべての学校について、在学者数、教職員数、卒業生数などを毎年5月1日現在で調査し、学校教育行政上の基礎資料を得ようとするものです。

\* 調査期日：平成28年5月1日

(人) 図1 年次別園児・児童・生徒数の推移 (各年5月1日)



(人) 図2 学年別園児・児童・生徒数 (平成28年5月1日)



## 幼稚園

### 1. 園数

園数は、国立1園、市立27園、私立2園で、総数30園である。

### 2. 園児数

園児数は前年度より89人減少の2,790人で、男1,374人、女1,416人である。年齢別の内訳は、3歳児が110人（前年度比10人減）、4歳児が1,325人（同7人減）、5歳児が1,355人（同72人減）である。

### 3. 教員数

教員数は214人（男10人、女204人）である。教員の男女構成比は男4.7対女95.3である。本務教員1人当たりの園児数は13.0人（県値、全国値共13.4人）で前年度より0.6人減少している。

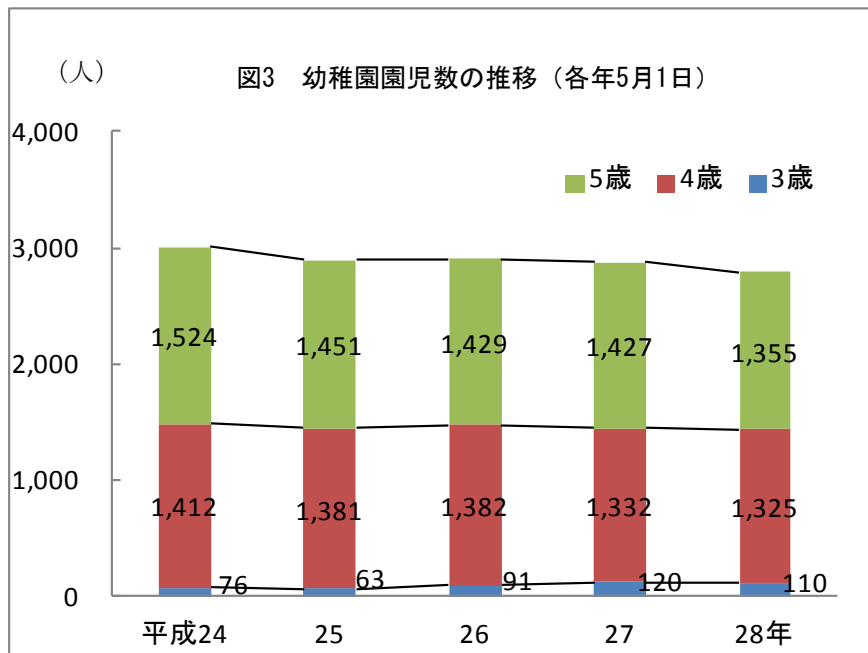
### 4. 就園率

就園率（小学校第1学年入学児童のうち幼稚園修了者の割合）は53.4%（県値53.4%、全国値48.5%）で、前年度より0.9ポイント低下している。

表1. 幼稚園の推移（国、市、私立）

各年5月1日

年次	園数	学級数	教員数（本務）			園児数			教員1人あたり園児数	就園率
			総数	男	女	総数	男	女		
平成28年	30	119	214	10	204	2,790	1,374	1,416	13.0	53.4
27	31	125	212	10	202	2,879	1,423	1,456	13.6	54.3
26	31	125	205	10	195	2,902	1,445	1,457	14.2	55.2
25	31	121	204	7	197	2,895	1,470	1,425	14.2	56.3
24	31	123	204	7	197	3,012	1,550	1,462	14.8	57.8



## 小学校

### 1. 学校数

学校数は、国立1校、市立28校で、総数29校である。

### 2. 学級数

学級数は592学級で、前年度より13学級増加している。学級編成別では、単式学級525学級、特別支援学級67学級である。1学級当たりの児童数は27.0人（県値24.8人，全国値23.9人）で、前年度より0.6人減少している。

### 3. 児童数

児童数は15,955人（男8,136人、女7,819人）で、前年度より11人減少している。11年連続の減少である。男女構成比は、男51.0対女49.0である。学年別にみると、1学年2,685人、2学年2661人、3学年2683人、4学年2668人、5学年2629人、6学年2629人である。

### 4. 教員数

教員数は909人（男340人、女569人）で、前年度より11人増加している。男女構成比は男37.4対女62.6で、男性教員の占める割合が前年度より0.5ポイント上昇している。本務教員1人当たりの児童数は17.6人（県値15.9人，全国値15.5人）で前年度より0.2人減少している。

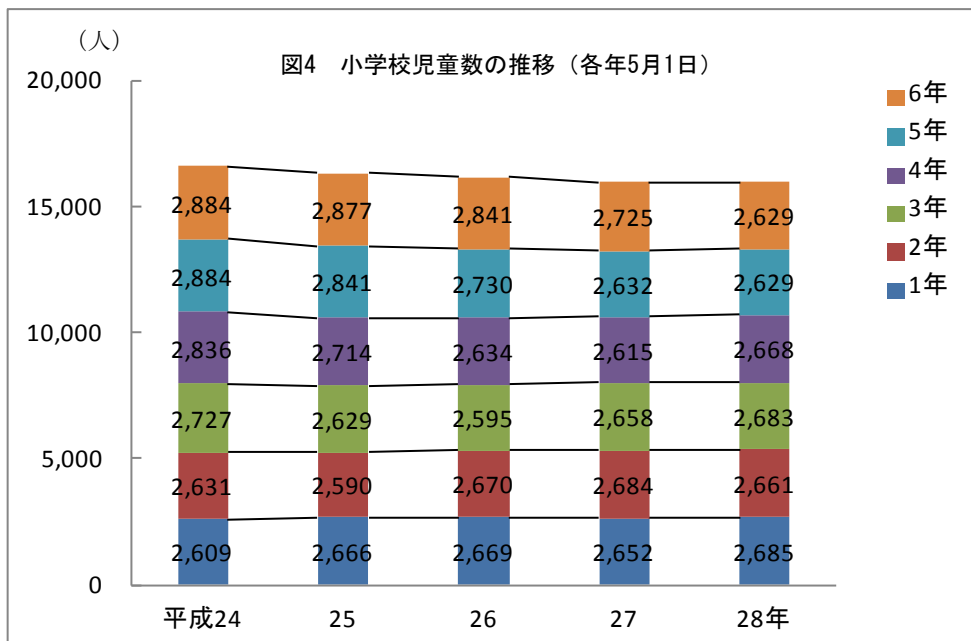
### 5. 長期欠席者

本調査項目は「児童生徒の問題行動等生徒指導上の諸問題に関する調査」で調査することとなったため、平成28年度から削除された。

表2. 小学校の推移（国，市立）

各年5月1日

年次	学校数	学級数	教員数（本務）			児童数			教員1人あたり児童数
			総数	男	女	総数	男	女	
平成28年	29	592	909	340	569	15,955	8,136	7,819	17.6
27	29	579	898	331	567	15,966	8,144	7,822	17.8
26	29	582	891	330	561	16,139	8,223	7,916	18.1
25	30	585	907	333	574	16,317	8,370	7,947	18.0
24	30	587	917	339	578	16,571	8,470	8,101	18.1



## 中学校

### 1. 学校数

学校数は13校で、全て市立である。

### 2. 学級数

学級数は247学級で、前年度より3学級減少している。学級編成別では、単式学級211学級、特別支援学級36学級である。1学級当たりの生徒数は31.7人（県値30.3人、全国値28.0人）で、前年度より0.3人減少している。

### 3. 生徒数

生徒数は7,841人（男4,043人、女3,798人）で、前年度より162人減少している。男女構成比は男51.6対女48.4である。また、学年別では1学年2,517人、2学年2,621人、3学年2,703人である。

### 4. 教員数

教員数は543人（男339人、女204人）で、前年度より5人増加している。男女構成比は男62.4対女37.6で、女性教員の占める割合が前年度より1.2ポイント上昇している。本務教員1人当たりの生徒数は14.4人（県値14.3人、全国値13.5人）で、前年度より0.5人減少している。

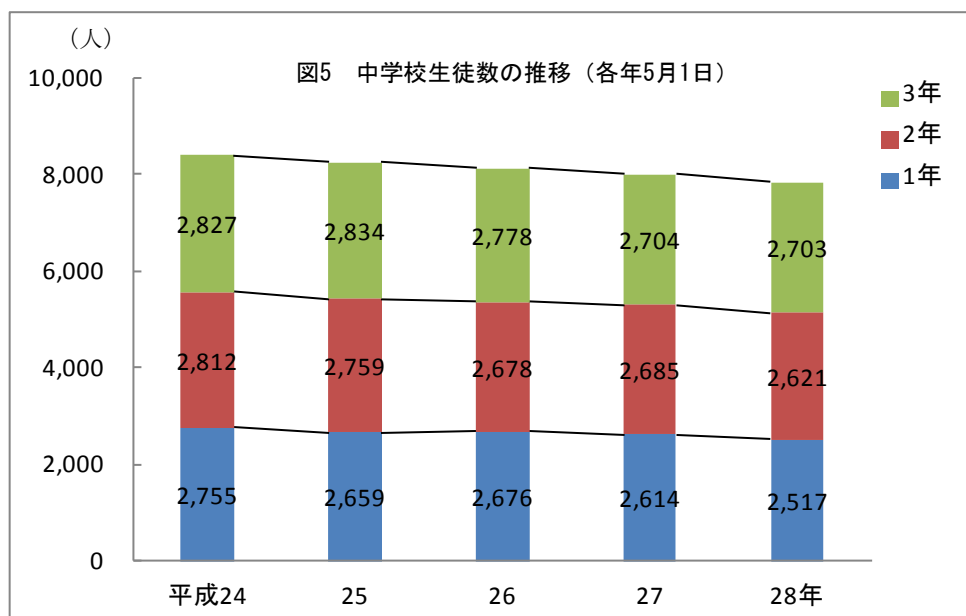
### 5. 長期欠席者

本調査項目は「児童生徒の問題行動等指導上の諸問題に関する調査」で調査することとなったため、平成28年度から削除された。

表3. 中学校の推移

各年5月1日

年次	学校数	学級数	教員数（本務）			生徒数			教員1人あたり生徒数
			総数	男	女	総数	男	女	
平成28年	13	247	543	339	204	7,841	4,043	3,798	14.4
27	13	250	538	342	196	8,003	4,129	3,874	14.9
26	13	251	551	350	201	8,132	4,230	3,902	14.8
25	13	253	540	347	193	8,252	4,289	3,963	15.3
24	13	258	555	350	205	8,394	4,333	4,061	15.1



## 高等学校

### 1. 学校数

学校数は8校で、すべて公立である。課程別では、全日制7校、定時制1校である。

### 2. 学級数

学級数は180学級で、前年度より1学級減少している。

### 3. 生徒数

生徒数は7,052人（男3,276人、女3,776人）で、前年度から19人の減少となった。男女構成比は男46.5対女53.5である。また学年別では、1学年2,351人、2学年2,359人、3学年2,322人、4学年20人である。

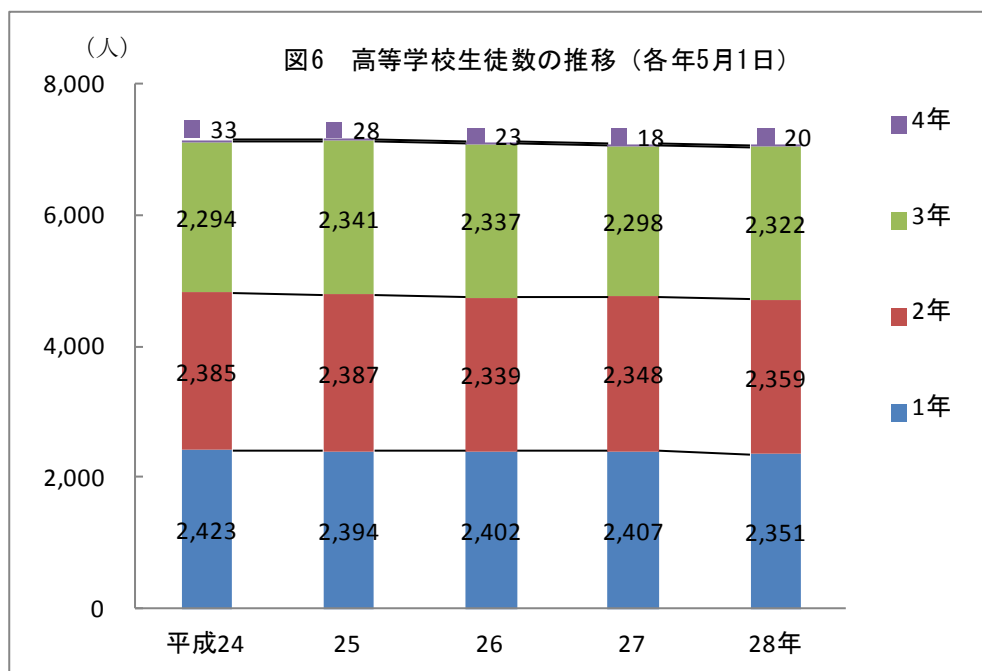
### 4. 教員数

教員数は453人（男289人、女164人）で、前年度より4人減少している。男女構成比は男63.8対女36.2で、女性教員の占める割合が前年度より0.3ポイント上昇している。本務教員1人当たりの生徒数は、15.6人（県値14.0人、全国値14.1人）で前年度より0.1人増加している。

表4. 高等学校の推移（県、市立）

各年5月1日

年次	学校数	学級数	教員数（本務）			生徒数			教員1人あたり生徒数
			総数	男	女	総数	男	女	
平成28年	8	180	453	289	164	7,052	3,276	3,776	15.6
27	8	181	457	293	164	7,071	3,253	3,818	15.5
26	8	182	460	289	171	7,101	3,209	3,892	15.4
25	8	183	462	296	166	7,150	3,264	3,886	15.5
24	8	184	468	305	163	7,135	3,266	3,869	15.2



## 卒業後の状況（中学校）

### 1. 卒業生数

平成 28 年 3 月の中学校の卒業生数は 2,668 人（男 1,403 人、女 1,265 人）で、前年度より 68 人減少している。

### 2. 進学者数

高等学校等進学者は 2,604 人（男 1,363 人、女 1,241 人）で前年度より 86 人減少している。高等学校等進学率は 97.6%（男 97.1%、女 98.1%）で、前年度より男子は 0.9 ポイント、女子は 0.6 ポイント低下し、全体では 0.7 ポイント低下した。また、全体値は兵庫県値、全国値（共に 98.7%）を 1.1 ポイント下回った。専修学校高等課程進学者は 23 人（男 13 人、女 10 人）で前年より 10 人増加し、専修学校一般課程入学者は 4 人（男 3 人、女 1 人）で前年より 2 人増加している。

### 3. 就職者数

就職した者は 8 人（就職のみ 8 人、就職進入学 0 人）で前年度より 1 人増加している。就職率は 0.3%（男 0.6%、女 0%）で、前年度と同率である。

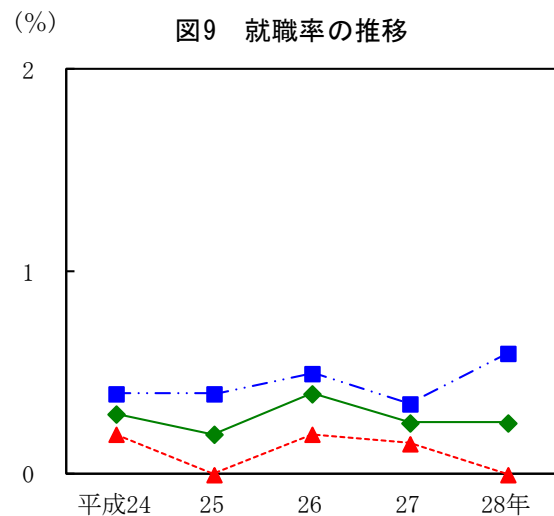
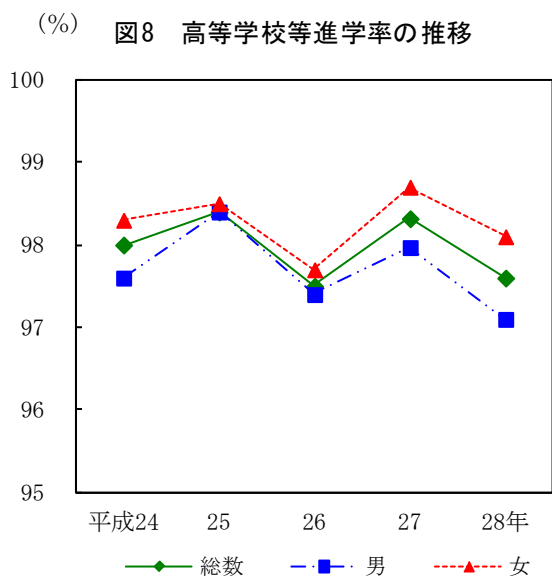
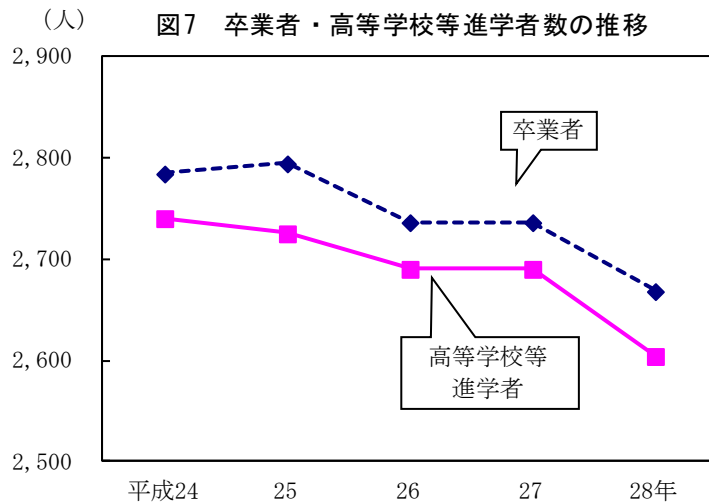


表5. 中学校進路別卒業生数

(各年3月)

進路別	実数(人)					割合(%)				
	平成28年	27年	26年	25年	24年	平成28年	27年	26年	25年	24年
卒業生総数	2,668	2,736	2,794	2,784	2,792	100.0	100.0	100.0	100.0	100.0
男	1,403	1,428	1,443	1,423	1,409	100.0	100.0	100.0	100.0	100.0
女	1,265	1,308	1,351	1,361	1,383	100.0	100.0	100.0	100.0	100.0
高等学校等進学者	2,604	2,690	2,725	2,740	2,735	97.6	98.3	97.5	98.4	98.0
男	1,363	1,399	1,405	1,400	1,375	97.1	98.0	97.4	98.4	97.6
女	1,241	1,291	1,320	1,340	1,360	98.1	98.7	97.7	98.5	98.3
専修学校(高等課程) 進学者	23	13	16	9	6	0.9	0.5	0.6	0.3	0.2
男	13	5	7	3	4	0.9	0.4	0.5	0.2	0.3
女	10	8	9	6	2	0.8	0.6	0.7	0.4	0.1
専修学校(一般課程) 等入学者	4	2	12	3	11	0.1	0.1	0.4	0.1	0.4
男	3	1	6	2	8	0.2	0.1	0.4	0.1	0.6
女	1	1	6	1	3	0.1	0.1	0.4	0.1	0.2
公共職業能力開発 施設等入学者	2	-	2	-	1	0.1	-	0.1	-	0.0
男	2	-	2	-	1	0.1	-	0.1	-	0.1
女	-	-	-	-	-	-	-	-	-	-
就職者 (就職のみ)	8	7	10	6	9	0.3	0.3	0.4	0.2	0.3
男	8	5	7	6	6	0.6	0.4	0.5	0.4	0.4
女	-	2	3	-	3	-	0.2	0.2	-	0.2
その他	27	24	29	26	30	1.0	0.9	1.0	0.9	1.1
男	14	18	16	12	15	1.0	1.3	1.1	0.8	1.1
女	13	6	13	14	15	1.0	0.5	1.0	1.0	1.1
就職進入学(再掲)	-	-	-	-	-	-	-	-	-	-
男	-	-	-	-	-	-	-	-	-	-
女	-	-	-	-	-	-	-	-	-	-

注) 進学者・専修学校高等課程進学者・専修学校等入学者には就職した者を含む。

## その他の学校

### 1. 幼保連携型認定こども園 (平成27年度より調査開始)

改正認定こども園法において、学校及び児童福祉施設として法的位置づけを持つ単一の施設として「幼保連携型認定こども園」が創設された。

#### 1. 園数

園数は、市立1園、私立1園の2園である。

#### 2. 学級数

学級数は9学級である。

#### 3. 園児数

園児数は285人で、男137人、女148人である。

#### 4. 教育・保育職員数

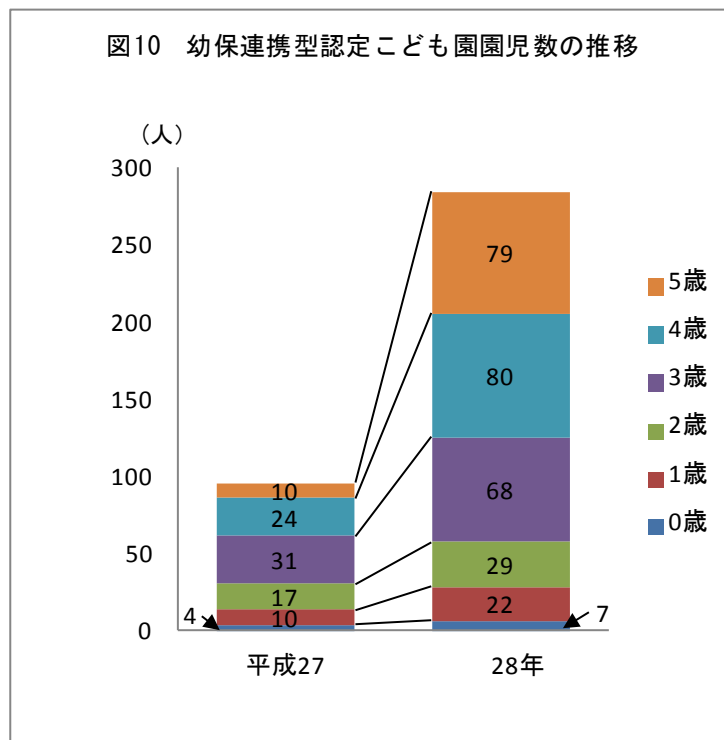
教育・保育職員数は37人(男1人、女36人)である。本務教育・保育職員1人当たりの園児数は7.7人(県値7.3人、全国値7.0人)である。

表6. 幼保連携型認定こども園の状況(市, 私立)

各年5月1日

年次	園数	学級数	教員数(本務)			園児数			教員1人あたり園児数
			総数	男	女	総数	男	女	
平成28年	2	9	37	1	36	285	137	148	7.7
27	1	4	17	1	16	96	46	50	5.6

図10 幼保連携型認定こども園園児数の推移





## 2. 特別支援学校

学校教育法の一部改正に伴い、平成19年4月1日から盲・聾・養護学校が特別支援学校に一本化された。

### 1. 学校数

園数は、国立1校、市立1校の2校である。

### 2. 学級数

学級数は19学級である。

### 3. 在学者数

在学者数は72人で、小学部18人、中学部23人、高等部31人である。

### 4. 教員数

教員数は70人（男30人、女40人）で前年度より1人増加している。

表7. 特別支援学校の状況（国、私立）

各年5月1日

年次	学校数	学級数	教員数			在学者数					
			(本務)			総数			小学部	中学部	高等部
			総数	男	女	総数	男	女			
平成28年	2	19	70	30	40	72	46	26	18	23	31
27	2	18	69	27	42	77	49	28	19	22	36
26	2	19	67	30	37	77	49	28	17	25	35
25	2	20	68	31	37	82	52	30	21	26	35
24	2	22	67	30	37	85	54	31	23	28	34

## 3. 専修学校

### 1. 学校数

学校数4校（すべて私立校）である。

### 2. 生徒数

生徒数は362人（男48人、女314人）で、前年度より38人増加している。

### 3. 教員数

教員数（本務者）は36人（男10人、女26人）で前年度より7人増加している。

表8. 専修学校の状況

各年5月1日

年次	学校数	教員数			生徒数					
		(本務)			総数			高等課程	専門課程	一般課程
		総数	男	女	総数	男	女			
平成28年	4	36	10	26	362	48	314	89	273	-
27	4	29	8	21	324	43	281	94	230	-
26	3	26	3	23	262	23	239	92	170	-
25	2	16	-	16	220	17	203	95	125	-
24	2	15	-	15	222	16	206	97	125	-

#### 4. 各種学校

##### 1. 学校数

学校数 3 校（すべて私立校）である。

##### 2. 生徒数

生徒数は 588 人（男 257 人、女 331 人）で、前年度より 139 人増加している。

##### 3. 教員数

教員数（本務者）は 25 人（男 20 人、女 5 人）で前年度より 1 人増加している。

表9. 各種学校の状況

各年5月1日

年次	学校数	教員数			生徒数		
		(本務)			総数		
		総数	男	女	総数	男	女
平成28年	3	25	20	5	588	257	331
27	3	24	19	5	449	204	245
26	4	23	18	5	485	227	258
25	4	21	16	5	467	223	244
24	4	21	16	5	467	209	258

## 1. 幼稚園の状況

各年5月1日

年次	園数	学級数	教員数 (本務)	園児数					
				総数			3歳	4歳	5歳
				総数	男	女			
<b>総数</b>									
<b>平成28年</b>	<b>30</b>	<b>119</b>	<b>214</b>	<b>2,790</b>	<b>1,374</b>	<b>1,416</b>	<b>110</b>	<b>1,325</b>	<b>1,355</b>
27	31	125	212	2,879	1,423	1,456	120	1,332	1,427
26	31	125	205	2,902	1,445	1,457	91	1,382	1,429
25	31	121	204	2,895	1,470	1,425	63	1,381	1,451
24	31	123	204	3,012	1,550	1,462	76	1,412	1,524
23	31	125	207	3,059	1,545	1,514	64	1,481	1,514
22	31	121	195	3,089	1,545	1,544	67	1,486	1,536
21	31	126	203	3,144	1,576	1,568	60	1,497	1,587
20	31	134	210	3,330	1,688	1,642	72	1,546	1,712
19	31	126	197	3,463	1,766	1,697	62	1,664	1,737
<b>国立</b>									
<b>平成28年</b>	<b>1</b>	<b>6</b>	<b>7</b>	<b>129</b>	<b>63</b>	<b>66</b>	<b>40</b>	<b>40</b>	<b>49</b>
27	1	6	8	139	69	70	40	50	49
26	1	5	6	123	62	61	25	49	49
25	1	5	6	125	64	61	25	50	50
24	1	5	6	120	60	60	25	50	45
23	1	5	7	121	62	59	25	48	48
22	1	5	6	124	62	62	25	50	49
21	1	5	7	126	64	62	25	50	51
20	1	5	7	135	66	69	25	52	58
19	1	5	8	156	76	80	26	59	71
<b>市立</b>									
<b>平成28年</b>	<b>27</b>	<b>106</b>	<b>190</b>	<b>2,524</b>	<b>1,233</b>	<b>1,291</b>	<b>20</b>	<b>1,238</b>	<b>1,266</b>
27	28	113	188	2,618	1,290	1,328	37	1,244	1,337
26	28	114	184	2,654	1,312	1,342	32	1,292	1,330
25	28	110	183	2,643	1,333	1,310	-	1,279	1,364
24	28	112	183	2,761	1,421	1,340	-	1,325	1,436
23	28	114	184	2,801	1,415	1,386	-	1,390	1,411
22	28	110	174	2,812	1,399	1,413	-	1,381	1,431
21	28	115	182	2,892	1,441	1,451	-	1,392	1,500
20	28	123	188	3,064	1,544	1,520	-	1,459	1,605
19	28	115	174	3,163	1,610	1,553	-	1,555	1,608
<b>私立</b>									
<b>平成28年</b>	<b>2</b>	<b>7</b>	<b>17</b>	<b>137</b>	<b>78</b>	<b>59</b>	<b>50</b>	<b>47</b>	<b>40</b>
27	2	6	16	122	64	58	43	38	41
26	2	6	15	125	71	54	34	41	50
25	2	6	15	127	73	54	38	52	37
24	2	6	15	131	69	62	51	37	43
23	2	6	16	137	68	69	39	43	55
22	2	6	15	153	84	69	42	55	56
21	2	6	14	126	71	55	35	55	36
20	2	6	15	131	78	53	47	35	49
19	2	6	15	144	80	64	36	50	58

## 2. 小学校の状況

年次	学校数	学級数	教員数			児童					
			(本務)			総数			1年	2年	
			総数	男	女	総数	男	女			
<b>総数</b>											
<b>平成28年</b>	<b>29</b>	<b>592</b>	<b>909</b>	<b>340</b>	<b>569</b>	<b>15,955</b>	<b>8,136</b>	<b>7,819</b>	<b>2,685</b>	<b>2,661</b>	
27	29	579	898	331	567	15,966	8,144	7,822	2,652	2,684	
26	29	582	891	330	561	16,139	8,223	7,916	2,669	2,670	
25	30	585	907	333	574	16,317	8,370	7,947	2,666	2,590	
24	30	587	917	339	578	16,571	8,470	8,101	2,609	2,631	
23	30	600	921	340	581	16,950	8,699	8,251	2,643	2,729	
22	30	604	904	325	579	17,333	8,906	8,427	2,733	2,815	
21	30	614	919	327	592	17,683	9,097	8,586	2,832	2,902	
20	29	620	895	301	594	17,959	9,203	8,756	2,904	2,937	
19	29	612	873	295	578	18,091	9,275	8,816	2,948	2,986	
<b>国立</b>											
<b>平成28年</b>	<b>1</b>	<b>12</b>	<b>21</b>	<b>11</b>	<b>10</b>	<b>436</b>	<b>213</b>	<b>223</b>	<b>69</b>	<b>70</b>	
27	1	12	21	11	10	444	217	227	70	68	
26	1	12	20	12	8	448	222	226	69	69	
25	2	12	30	18	12	459	225	234	70	78	
24	2	12	37	24	13	466	230	236	79	77	
23	2	12	42	30	12	470	233	237	78	80	
22	2	12	44	30	14	474	237	237	80	78	
21	2	12	47	33	14	475	238	237	78	79	
20	1	12	20	12	8	475	239	236	80	80	
19	1	12	18	11	7	476	238	238	80	79	
<b>市立</b>											
<b>平成28年</b>	<b>28</b>	<b>580</b>	<b>888</b>	<b>329</b>	<b>559</b>	<b>15,519</b>	<b>7,923</b>	<b>7,596</b>	<b>2,616</b>	<b>2,591</b>	
27	28	567	877	320	557	15,522	7,927	7,595	2,582	2,616	
26	28	570	871	318	553	15,691	8,001	7,690	2,600	2,601	
25	28	573	877	315	562	15,858	8,145	7,713	2,596	2,512	
24	28	575	880	315	565	16,105	8,240	7,865	2,530	2,554	
23	28	588	879	310	569	16,480	8,466	8,014	2,565	2,649	
22	28	592	860	295	565	16,859	8,669	8,190	2,653	2,737	
21	28	602	872	294	578	17,208	8,859	8,349	2,754	2,823	
20	28	608	875	289	586	17,484	8,964	8,520	2,824	2,857	
19	28	600	855	284	571	17,615	9,037	8,578	2,868	2,907	

各年5月1日

数				特別支援学級 (再掲)		年次
3年	4年	5年	6年	学級数	児童数	
						<b>総数</b>
<b>2,683</b>	<b>2,668</b>	<b>2,629</b>	<b>2,629</b>	<b>67</b>	<b>288</b>	<b>平成28年</b>
2,658	2,615	2,632	2,725	65	281	27
2,595	2,634	2,730	2,841	63	252	26
2,629	2,714	2,841	2,877	62	257	25
2,727	2,836	2,884	2,884	56	217	24
2,828	2,883	2,898	2,969	54	205	23
2,890	2,893	2,962	3,040	51	186	22
2,921	2,946	3,050	3,032	53	174	21
2,974	3,052	3,038	3,054	50	163	20
3,057	3,036	3,053	3,011	48	152	19
						<b>国立</b>
<b>67</b>	<b>68</b>	<b>82</b>	<b>80</b>	-	-	<b>平成28年</b>
68	79	79	80	-	-	27
77	76	76	81	-	-	26
77	76	81	77	-	-	25
76	79	77	78	-	-	24
77	78	78	79	-	-	23
79	79	79	79	-	-	22
80	79	79	80	-	-	21
79	78	79	79	-	-	20
79	79	79	80	-	-	19
						<b>市立</b>
<b>2,616</b>	<b>2,600</b>	<b>2,547</b>	<b>2,549</b>	<b>67</b>	<b>288</b>	<b>平成28年</b>
2,590	2,536	2,553	2,645	65	281	27
2,518	2,558	2,654	2,760	63	252	26
2,552	2,638	2,760	2,800	56	257	25
2,651	2,757	2,807	2,806	56	217	24
2,751	2,805	2,820	2,890	54	205	23
2,811	2,814	2,883	2,961	51	186	22
2,841	2,867	2,971	2,952	53	174	21
2,895	2,974	2,959	2,975	50	163	20
2,978	2,957	2,974	2,931	48	152	19

3. 中学校の状況

各年5月1日

年次	学校数	学級数	教員数			生徒数						特別支援学級		
			(本務)			総数			1年	2年	3年	(再掲)		
			総数	男	女	総数	男	女				学級数	生徒数	
<b>総数</b>														
<b>平成28年</b>	<b>13</b>	<b>247</b>	<b>543</b>	<b>339</b>	<b>204</b>	<b>7,841</b>	<b>4,043</b>	<b>3,798</b>	<b>2,517</b>	<b>2,621</b>	<b>2,703</b>	<b>36</b>	<b>169</b>	
27	13	250	538	342	196	8,003	4,129	3,874	2,614	2,685	2,704	34	164	
26	13	251	551	350	201	8,132	4,230	3,902	2,676	2,678	2,778	32	175	
25	13	253	540	347	193	8,252	4,289	3,963	2,659	2,759	2,834	31	162	
24	13	258	555	350	205	8,394	4,333	4,061	2,755	2,812	2,827	32	163	
23	13	256	554	363	191	8,442	4,309	4,133	2,806	2,805	2,831	28	147	
22	14	259	559	364	195	8,486	4,337	4,149	2,794	2,804	2,888	29	138	
21	14	258	549	356	193	8,543	4,353	4,190	2,792	2,864	2,887	27	115	
20	14	256	557	358	199	8,510	4,374	4,136	2,858	2,876	2,776	29	141	
19	14	251	552	368	184	8,562	4,382	4,180	2,857	2,757	2,948	26	132	
<b>国立</b>														
<b>平成28年</b>	-	-	-	-	-	-	-	-	-	-	-	-	-	
27	-	-	-	-	-	-	-	-	-	-	-	-	-	
26	-	-	-	-	-	-	-	-	-	-	-	-	-	
25	-	-	-	-	-	-	-	-	-	-	-	-	-	
24	-	-	-	-	-	-	-	-	-	-	-	-	-	
23	-	-	-	-	-	-	-	-	-	-	-	-	-	
22	1	3	-	-	-	95	45	50	-	-	95	-	-	
21	1	6	-	-	-	214	92	122	-	95	119	-	-	
20	1	9	18	14	4	334	150	184	96	120	118	-	-	
19	1	9	17	14	3	358	156	202	120	120	118	-	-	
<b>市立</b>														
<b>平成28年</b>	<b>13</b>	<b>247</b>	<b>543</b>	<b>339</b>	<b>204</b>	<b>7,841</b>	<b>4,043</b>	<b>3,798</b>	<b>2,517</b>	<b>2,621</b>	<b>2,703</b>	<b>36</b>	<b>169</b>	
27	13	250	538	342	196	8,003	4,129	3,874	2,614	2,685	2,704	34	164	
26	13	251	551	350	201	8,132	4,230	3,902	2,676	2,678	2,778	32	175	
25	13	253	540	347	193	8,252	4,289	3,963	2,659	2,759	2,834	31	162	
24	13	258	555	350	205	8,394	4,333	4,061	2,755	2,812	2,827	32	163	
23	13	256	554	363	191	8,442	4,309	4,133	2,806	2,805	2,831	28	147	
22	13	256	559	364	195	8,391	4,292	4,099	2,794	2,804	2,793	29	138	
21	13	252	549	356	193	8,329	4,261	4,068	2,792	2,769	2,768	27	115	
20	13	247	539	344	195	8,176	4,224	3,952	2,762	2,756	2,658	29	141	
19	13	242	535	354	181	8,204	4,226	3,978	2,737	2,637	2,830	26	132	

4. 特別支援学校の状況

各年5月1日

年次	学校数	学級数	教 員 数			在 学 者 数					
			(本務)			総 数			小学部	中学部	高等部
			総 数	男	女	総 数	男	女			
<b>平成28年</b>	<b>2</b>	<b>19</b>	<b>70</b>	<b>30</b>	<b>40</b>	<b>72</b>	<b>46</b>	<b>26</b>	<b>18</b>	<b>23</b>	<b>31</b>
27	2	18	69	27	42	77	49	28	19	22	36
26	2	19	67	30	37	77	49	28	17	25	35
25	2	20	68	31	37	82	52	30	21	26	35
24	2	22	67	30	37	85	54	31	23	28	34
23	2	24	73	35	38	88	55	33	28	26	34
22	2	26	77	33	44	97	62	35	33	27	37
21	2	25	75	32	43	95	59	36	34	28	33
20	2	27	77	31	46	102	61	41	38	28	36
19	2	25	74	35	39	96	57	39	36	27	33

## 5. 高等学校の状況

年次	学校数	学級数	教員数			生		
			(本務)			総数		
			総数	男	女	総数	男	女
<b>平成28年</b>	<b>8</b>	<b>180</b>	<b>453</b>	<b>289</b>	<b>164</b>	<b>7,052</b>	<b>3,276</b>	<b>3,776</b>
27	8	181	457	293	164	7,071	3,253	3,818
26	8	182	460	289	171	7,101	3,209	3,892
25	8	183	462	296	166	7,150	3,264	3,886
24	8	184	468	305	163	7,135	3,266	3,869
23	8	183	454	293	161	7,058	3,252	3,806
22	8	183	455	296	159	7,046	3,225	3,821
21	8	183	444	289	155	7,005	3,219	3,786
20	8	184	450	304	146	7,072	3,242	3,830
19	8	181	437	302	135	6,997	3,228	3,769



各年5月1日

徒 数				年 次
1 年	2 年	3 年	4 年	
<b>2,351</b>	<b>2,359</b>	<b>2,322</b>	<b>20</b>	<b>平成28年</b>
2,407	2,348	2,298	18	27
2,402	2,339	2,337	23	26
2,394	2,387	2,341	28	25
2,423	2,385	2,294	33	24
2,441	2,347	2,223	47	23
2,404	2,257	2,347	38	22
2,313	2,394	2,258	40	21
2,474	2,305	2,249	44	20
2,398	2,311	2,259	29	19

## 6. 幼保連携型認定こども園の状況

各年5月1日

年次	園数	学級数	教育・保育職員数 (本務)			園児数			数					
			総数	男	女	総数	男	女	0歳	1歳	2歳	3歳	4歳	5歳
<b>総数</b>														
平成28年	2	9	37	1	36	285	137	148	7	22	29	68	80	79
27	1	4	17	1	16	96	46	50	4	10	17	31	24	10
公立														
平成28年	1	6	21	-	21	180	81	99	4	12	18	40	52	54
27	-	-	-	-	-	-	-	-	-	-	-	-	-	-
私立														
平成28年	1	3	16	1	15	105	56	49	3	10	11	28	28	25
27	1	4	17		17	96	46	50	4	10	17	31	24	10

## 7. 専修学校の状況

各年5月1日

年次	学校数	教員数			生徒数			数		
		(本務)			総数			高等課程	専門課程	一般課程
		総数	男	女	総数	男	女			
平成28年	4	36	10	26	362	48	314	89	273	-
27	4	29	8	21	324	43	281	94	230	-
26	3	26	3	23	262	23	239	92	170	-
25	2	16	-	16	220	17	203	95	125	-
24	2	15	-	15	222	16	206	97	125	-
23	2	15	-	15	226	19	207	99	127	-
22	2	14	-	14	223	19	204	96	127	-
21	2	15	-	15	213	19	194	96	117	-
20	2	14	-	14	218	24	194	98	120	-
19	2	14	-	14	222	28	194	101	121	-

## 8. 各種学校の状況

各年5月1日

年次	学校数	教員数			生徒数		
		(本務)			総数		
		総数	男	女	総数	男	女
平成28年	3	25	20	5	588	257	331
27	3	24	19	5	449	204	245
26	4	23	18	5	485	227	258
25	4	21	16	5	467	223	244
24	4	21	16	5	467	209	258
23	6	24	17	7	419	179	240
22	6	33	20	13	505	221	284
21	6	35	22	13	515	208	307
20	6	35	22	13	462	202	260
19	6	36	22	14	657	305	352