

1

2

3

4

5

6

7

8

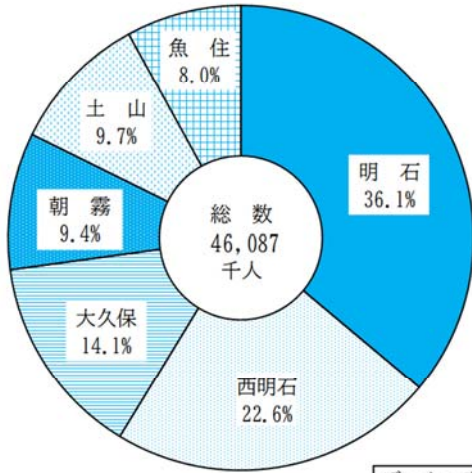
9

10

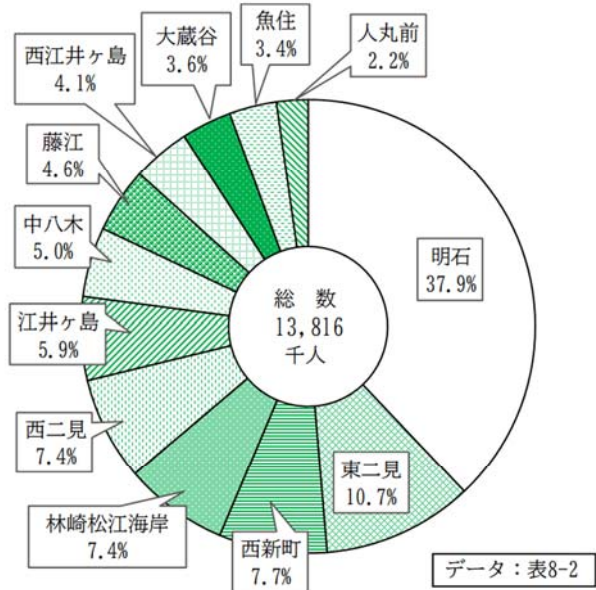
11

運 輸 お よ び 通 信

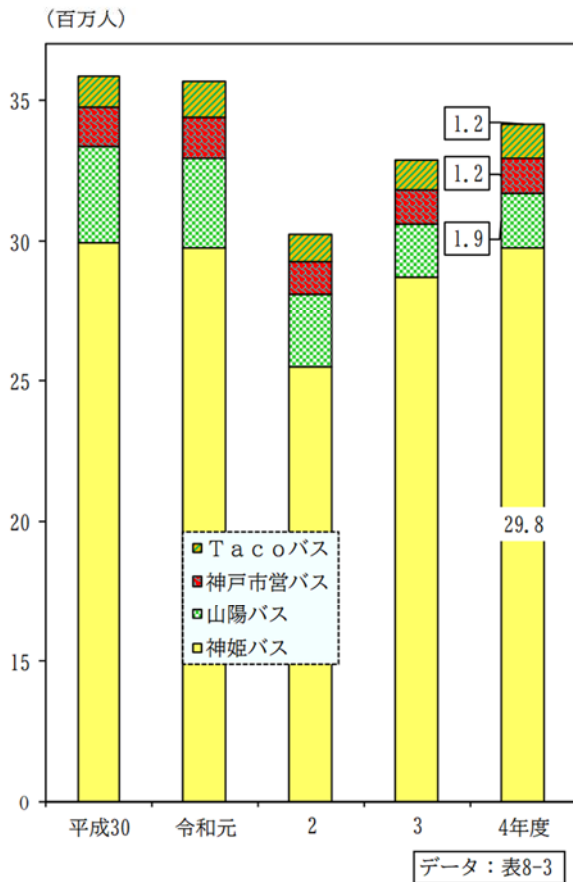
J R西日本市内各駅乗車人員  
(令和4年度)



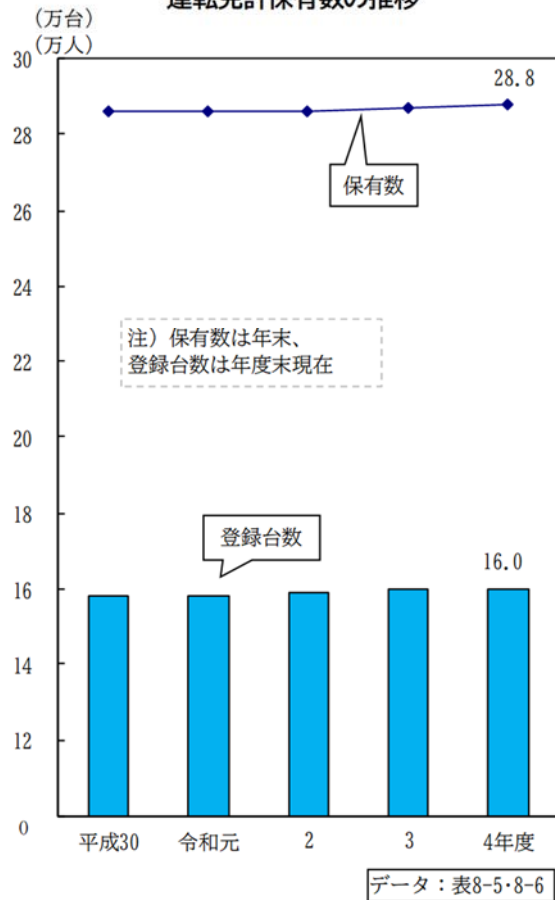
山陽電鉄市内各駅乗車人員  
(令和4年度)



バス乗車人員の推移



自動車登録台数および  
運転免許保有数の推移



< 陸 上 交 通 >

8-1. J R 西日本市内各駅乗車人員

区 分	各年度中（J R 西日本近畿統括本部）				
	令和 4年度	令和 3年度	令和 2年度	令和元年度	平成30年度
乗車人員					
総 数	46,087	43,700	43,231	53,711	53,711
朝 霧	4,354	4,325	4,519	5,663	5,865
明 石	16,635	15,727	15,430	19,576	19,412
西明石	10,420	9,781	9,628	11,730	11,703
大久保	6,514	6,077	5,974	7,320	7,289
魚 住	3,687	3,535	3,489	4,224	4,212
土 山	4,477	4,255	4,191	5,198	5,230
うち定期					
総 数	33,604	32,843	32,744	37,631	37,443
朝 霧	3,193	3,169	3,226	3,695	3,736
明 石	11,672	11,390	11,243	13,090	13,030
西明石	7,651	7,516	7,520	8,319	8,210
大久保	4,760	4,567	4,581	5,352	5,294
魚 住	2,886	2,818	2,810	3,265	3,242
土 山	3,442	3,383	3,364	3,910	3,931

注) 土山駅所在地は加古郡播磨町

## 8-2. 山陽電鉄 市内各駅乗車人員

年度・月	各年度中(山陽電鉄(株)鉄道営業部)													
	総 数		大 蔵 谷		人 丸 前		明 石		西 新 町		林崎松江海岸			
	総 数	う ち 定 期	総 数	う ち 定 期	総 数	う ち 定 期	総 数	う ち 定 期	総 数	う ち 定 期	総 数	う ち 定 期		
令和 4年度	13,816	8,938	494	317	309	183	5,241	3,431	1,064	672	1,028	699		
4年 4月	1,056	655	38	24	23	14	387	239	80	49	79	52		
5	1,179	780	42	27	25	16	455	307	89	58	85	58		
6	1,250	849	44	29	27	16	485	339	95	63	92	65		
7	1,089	687	41	26	25	14	402	254	84	50	81	53		
8	1,117	725	40	26	27	15	427	280	87	55	85	56		
9	1,184	807	42	28	26	16	455	317	92	61	90	64		
10	1,092	680	39	25	25	14	400	246	83	50	81	54		
11	1,184	777	43	28	26	16	452	300	90	58	88	60		
12	1,225	804	43	28	27	16	475	316	93	60	92	63		
5年 1月	1,056	654	39	24	25	14	390	240	81	49	78	51		
2	1,112	735	39	26	24	15	419	280	89	57	83	58		
3	1,272	785	44	26	29	17	494	313	101	62	94	65		
令和 3年度	12,847	8,625	452	297	288	184	4,855	3,319	988	638	975	676		
2	12,434	8,504	430	282	272	177	4,708	3,298	939	621	936	663		
元	14,522	9,267	468	294	295	169	5,598	3,648	1,032	634	1,075	722		
平成30年度	14,368	9,060	466	293	290	165	5,557	3,559	990	593	1,058	705		
年度・月	藤 江		中 八 木		江 井 ケ 島		西 江 井 ケ 島		魚 住		東 二 見		西 二 見	
	総 数	う ち 定 期	総 数	う ち 定 期	総 数	う ち 定 期	総 数	う ち 定 期	総 数	う ち 定 期	総 数	う ち 定 期	総 数	う ち 定 期
	総 数	う ち 定 期	総 数	う ち 定 期	総 数	う ち 定 期	総 数	う ち 定 期	総 数	う ち 定 期	総 数	う ち 定 期	総 数	う ち 定 期
令和 4年度	642	411	684	471	814	553	569	349	466	290	1,482	917	1,022	646
4年 4月	49	30	54	37	63	40	44	25	38	23	121	73	81	49
5	54	35	57	40	71	49	49	31	40	25	125	79	87	55
6	56	37	60	43	74	53	52	33	42	26	130	83	90	59
7	51	32	56	38	63	43	45	27	38	24	120	74	83	52
8	52	33	54	37	66	46	46	28	36	23	118	74	80	51
9	54	37	58	41	70	50	48	31	38	25	123	79	87	58
10	52	32	57	39	63	42	46	27	38	23	124	74	85	53
11	56	36	59	41	69	47	49	31	39	25	125	79	88	56
12	57	37	58	41	72	50	49	30	40	25	128	80	89	56
5年 1月	50	31	55	37	61	39	43	26	37	23	117	70	80	50
2	52	34	55	38	65	45	46	29	38	24	119	76	82	53
3	59	37	61	39	77	49	52	31	42	24	132	76	90	54
令和 3年度	597	394	619	432	769	540	526	334	444	290	1,386	891	949	630
2	581	392	592	416	766	547	515	325	429	286	1,359	884	907	613
元	669	424	658	441	881	600	624	374	498	311	1,641	976	1,084	673
平成30年度	647	405	654	431	886	599	627	374	490	299	1,632	973	1,071	662

8-3. バス乗車人員

(単位：千人) 各年度中 (都市総務課, 神姫バス(株), 山陽バス(株), 神戸市交通局)

年度・月	T a c o バス	神 姫 バ ス			山陽バス	神戸市営 バス
		総 数	一 般	貸 切		
令和 4年度	1,192	29,772	29,745	27	1,923	1,243
4年 4月	93	4,603	4,600	3	147	...
5	96	2,545	2,543	2	158	...
6	103	2,769	2,766	3	175	...
7	106	1,936	1,935	1	174	...
8	101	2,204	2,203	1	168	...
9	100	3,630	3,628	2	159	...
10	103	2,277	2,272	5	163	...
11	100	2,004	2,002	2	157	...
12	102	2,210	2,209	1	155	...
5年 1月	91	2,207	2,205	2	141	...
2	92	1,518	1,515	3	155	...
3	105	1,869	1,867	2	171	...
令和 3年度	1,062	28,728	28,706	22	1,895	1,168
2	984	25,474	25,452	22	2,647	1,148
元	1,278	29,722	29,675	47	3,222	1,426
平成30年度	1,118	29,908	29,844	64	3,408	1,432

- 注1) T a c o (たこ) バスは明石市のコミュニティバス  
 2) 神姫バスは明石営業所と西神営業所に所属する車両の乗客数  
 3) 山陽バスは明石線, 二見線および3社共同路線(朝霧駅発)の一般乗客数  
 4) 神戸市営バスはJR朝霧駅前発着系統の一般乗客数

8-4. 市内営業用乗用自動車 (法人タクシー) 輸送状況

(単位：台, 千km, 千人, 百万円) 各年度末・年度中 (都市総務課)

区 分	令和 4年度	令和 3年度	令和 2年度	令和 元年度	平成 30年度
総 数					
登録台数	309	312	336	342	341
総走行キロ	8,881	8,067	8,140	11,131	11,921
乗車人員	1,902	1,719	1,798	2,896	2,596
輸送収入	1,957	1,717	1,781	2,471	2,590
特大・大型車					
登録台数	5	5	5	5	6
総走行キロ	9	8	7	13	24
乗車人員	1	1	1	1	2
輸送収入	5	2	4	7	9
普通車					
登録台数	304	307	331	337	335
総走行キロ	8,872	8,059	8,133	11,118	11,897
乗車人員	1,901	1,718	1,797	2,895	2,594
輸送収入	1,952	1,715	1,777	2,464	2,581

- 注1) 令和2年2月より、中型車と小型車の2区分を「普通車」に統一  
 2) 「普通車」に統一される以前の旧区分(中型車・小型車)での実績は、合算して「普通車」として計上

## 8-5. 自動車登録台数

(単位：台)		各年4月1日(加古川県税事務所, 市民税課)				
車種		令和5年	令和4年	令和3年	令和2年	平成31年
総	数	160,190	160,053	159,343	159,098	158,482
乗	用車	76,201	76,490	76,384	76,327	76,542
	普通車	41,838	41,221	40,376	39,240	38,551
	小型四輪車	34,363	35,269	36,008	37,087	37,991
貨	物車	5,759	5,777	5,706	5,738	5,623
	大型四輪車	2,063	2,101	2,083	2,105	2,021
	小型四輪車	3,696	3,676	3,623	3,633	3,602
	小型三輪車	-	-	-	-	-
バ	又	102	101	101	104	106
特	殊用途車	1,280	1,250	1,221	1,200	1,174
小	型自動二輪車	3,642	3,553	3,409	3,395	3,271
軽	自動車	51,200	50,684	50,130	49,449	48,902
	四輪自動車	39,726	39,247	38,790	38,228	37,725
	四輪貨物車	7,619	7,630	7,612	7,656	7,635
	三輪車	4	4	5	5	5
	二輪車	3,851	3,803	3,723	3,560	3,537
	原動機付自転車(125cc以下)	21,370	21,577	21,785	22,290	22,287
	小型特殊自動車	636	621	607	595	577

## 8-6. 運転免許保有状況

(単位：人)		各年末(兵庫県警運転免許課)				
免許種別		令和4年	令和3年	令和2年	令和元年	平成30年
総	数	287,678	286,762	286,390	286,425	285,860
第	一種免許	284,010	283,004	282,500	282,381	281,697
	大型自動車	8,031	8,078	8,169	8,238	8,299
	中型自動車	139,882	141,974	144,370	146,668	148,793
	準中型自動車	31,269	30,478	29,930	29,295	28,758
	普通自動車	14,858	12,544	9,915	7,517	4,851
	大型特殊自動車	2,938	2,938	2,962	2,991	3,000
	けん引車	1,977	1,969	1,979	1,996	1,971
	大型自動二輪車	15,295	15,634	16,069	16,604	17,125
	普通自動二輪車	28,194	27,499	26,834	26,294	25,711
	原付自転車	41,476	41,801	42,182	42,685	43,106
	小型特殊車	90	89	90	93	83
第	二種免許	3,668	3,758	3,890	4,044	4,163
	大型自動車	1,585	1,624	1,671	1,724	1,763
	中型自動車	1,592	1,659	1,768	1,894	2,009
	普通自動車	165	136	110	84	50
	大型特殊自動車	148	155	159	160	160
	けん引車	178	184	182	182	181

8-7. 主要幹線交通量

(単位：台、人)

路線名	観測地点	平成27年度						
		自動車類			歩行者類	自転車類	自転車類のうち歩道走行	動力付二輪車類
		小型車	大型車	合計				
一般国道								
2号	大蔵八幡町	...	...	...	...	...	...	...
//	大蔵中町	11,656	1,582	13,238	...	...	...	...
//	大明石町	12,743	2,217	14,960	6,674	1,515	1,476	1,172
//	和坂	...	...	...	...	...	...	...
//	西明石町5丁目	12,607	1,435	14,042	682	1,225	834	1,258
//	魚住町金ヶ崎	13,330	1,213	14,543	292	889	666	1,133
// (第二神明)	大蔵谷	34,360	12,818	47,178	...	...	...	96
// ( // )	大久保町大窪	46,517	19,171	65,688	...	...	...	199
// ( // )	魚住町清水	39,767	17,285	57,052	...	...	...	196
250号(明姫)	西明石西町1丁目	16,030	1,886	17,916	1,204	1,520	1,394	1,022
// ( // )	魚住町住吉4丁目	24,441	2,816	27,257	337	1,681	1,621	1,016
主要地方道								
明石神戸宝塚線	鷹匠町4丁目	6,584	855	7,439	652	1,303	579	991
明石停車場線	大明石町1丁目	3,622	1,391	5,013	15,333	1,329	1,315	258
一般県道								
有瀬大蔵線	東人丸町	5,125	744	5,869	1,862	422	143	537
明石高砂線	藤江	11,501	988	12,489	320	276	243	629
大久保稲美加古川線	大久保町大窪	10,291	1,322	11,613	533	832	662	755
二見港土山線	二見町西二見	12,039	3,303	15,342	57	116	109	318
//	二見町西二見	14,620	4,439	19,059	126	461	458	313

路線名	観測地点	平成22年度						
		自動車類			歩行者類	自転車類	自転車類のうち歩道走行	動力付二輪車類
		小型車	大型車	合計				
一般国道								
2号	大蔵八幡町	9,395	1,610	11,005	156	244	150	1,284
//	和坂	12,801	1,970	14,771	758	1,476	597	1,579
//	魚住町金ヶ崎	14,198	1,505	15,703	245	953	754	1,339
// (第二神明)	大蔵谷	36,625	8,890	45,515				251
// ( // )	大久保町大窪	55,653	10,998	66,651				391
// ( // )	魚住町清水	46,934	11,140	58,074				331
250号(明姫)	西明石西町1丁目	17,853	1,704	19,557	1,338	1,844	1,648	1,298
// ( // )	魚住町住吉4丁目	25,050	2,602	27,652	587	1,660	1,563	1,062
主要地方道								
明石神戸宝塚線	鷹匠町	7,534	917	8,451	668	1,033	468	1,169
明石停車場線	大明石町1丁目	5,429	1,285	6,714	15,942	2,383	2,336	522
一般県道								
有瀬大蔵線	東人丸町	5,128	814	5,942	2,706	602	117	677
明石高砂線	藤江	10,295	1,077	11,372	130	199	174	527
大久保稲美加古川線	大久保町大窪	10,324	1,057	11,381	481	819	685	838
二見港土山線	二見町西二見	11,986	3,018	15,004	101	122	109	330
//	二見町西二見	14,988	3,881	18,869	87	231	222	348

資料：全国道路・街路交通情勢調査（道路交通センサス）……市内観測地点のみ掲載  
 注）交通量は往復交通量で、秋季平日（AM7:00～PM7:00）に観測を行い集計したもの

## &lt; 海上交通 &gt;

## 8-8. 港湾状況

(単位：㎡, m, 基, 台)		令和5年4月1日 (海岸・治水課)						
港名	港湾 水面積	水深		施設				
		最深	最浅	灯台	岸壁	物揚場	起重機	クレーン
明石	1,555,000	-5.5	-1.0	4	180.0	1,340.1	-	-
江井ヶ島	1,880,000	-3.5	-2.0	1	-	451.5	-	-
二見	-	-5.5	-2.0	1	807.0	1,132.0	-	-

注) 公共と専用施設の数値である。

## 8-9. 入港船舶

(単位：隻, t)		各年中 (海岸・治水課)								
年次 船種	総数		5~100トン未満		500トン 未満		1000トン 未満		1000トン 以上	
	隻数	延総トン数	隻数	延総トン数	隻数	延総トン数	隻数	延総トン数	隻数	延総トン数
明石港										
令和4年	9,534	969,441	1,265	27,985	8,269	941,456	-	-	-	-
商船	-	-	-	-	-	-	-	-	-	-
フェリー	9,484	964,541	1,215	23,085	8,269	941,456	-	-	-	-
漁船	50	4,900	50	4,900	-	-	-	-	-	-
その他	-	-	-	-	-	-	-	-	-	-
令和3年	9,447	1,003,714	968	22,579	8,479	981,135	-	-	-	-
2	10,210	1,041,045	1,431	29,017	8,779	1,012,028	-	-	-	-
元	12,763	1,389,271	2,298	43,662	10,465	1,345,609	-	-	-	-
平成30年	12,915	1,329,994	3,265	62,035	9,650	1,267,959	-	-	-	-
江井ヶ島港										
令和4年	9	91	9	91	-	-	-	-	-	-
商船	-	-	-	-	-	-	-	-	-	-
フェリー	-	-	-	-	-	-	-	-	-	-
漁船	9	91	9	91	-	-	-	-	-	-
その他	-	-	-	-	-	-	-	-	-	-
令和3年	6	57	6	57	-	-	-	-	-	-
2	8	76	8	76	-	-	-	-	-	-
元	8	76	8	76	-	-	-	-	-	-
平成30年	8	76	8	76	-	-	-	-	-	-
東播磨港										
二見港区										
令和4年	89	50,356	11	206	62	23,082	1	500	15	26,568
商船	78	50,150	-	-	62	23,082	1	500	15	26,568
フェリー	-	-	-	-	-	-	-	-	-	-
漁船	-	-	-	-	-	-	-	-	-	-
その他	11	206	11	206	-	-	-	-	-	-
令和3年	67	35,419	13	245	45	20,485	-	-	9	14,689
2	82	32,440	21	409	54	22,551	1	940	6	8,540
元	77	34,974	9	184	55	19,516	4	2,987	9	12,287
平成30年	107	47,896	14	267	83	30,654	2	1,840	8	15,135

資料：「兵庫県港湾統計年報」



8-10. 明石港航路現況

船種	航路	令和4年中(海岸・治水課)			
		入航船舶		代表船	
		延隻数	延総トン数	船名	総トン数
客船	明石～岩屋	9,484	964,541	まりーんふらわあ2 まりん・あわじ レットスター2 ジェノバ1号	104 118 19 19

8-11. 明石港船舶乗降人員

(単位：千人)

区分	各年中(海岸・治水課)				
	令和4年	令和3年	令和2年	令和元年	平成30年
総数	651	612	572	756	748
乗船(明石発)	324	304	285	375	371
乗陸(明石着)	327	308	287	381	377

8-12. 海上移出入貨物

(単位：t)

年次 港名	総数	各年中(海岸・治水課)							
		農水産品	林産品	鉱産品	金属機械工業品	化学工業品	雑工業品	特殊品	分類不能のもの
移入									
令和4年	1,860	1,047	-	-	813	-	-	-	-
明石	861	861	-	-	-	-	-	-	-
江井ヶ島	186	186	-	-	-	-	-	-	-
二見	813	-	-	-	813	-	-	-	-
令和3年	1,995	1,012	-	-	983	-	-	-	-
2	4,799	3,102	-	-	1,697	-	-	-	-
元	479,546	2,757	-	474,890	1,899	-	-	-	-
平成30年	515,117	2,014	-	510,076	3,027	-	-	-	-
移出									
令和4年	16,065	-	-	-	16,065	-	-	-	-
明石	-	-	-	-	-	-	-	-	-
江井ヶ島	-	-	-	-	-	-	-	-	-
二見	16,065	-	-	-	16,065	-	-	-	-
令和3年	11,975	-	-	-	11,940	-	-	-	35
2	10,268	112	-	-	9,966	190	-	-	-
元	9,019	-	-	-	8,833	186	-	-	-
平成30年	21,195	-	-	-	21,055	140	-	-	-

資料：「兵庫県港湾統計年報」

注1) 二見の移入貨物には、輸入貨物を含む。

2) 江井ヶ島の移入貨物には、輸入貨物を含む。

3) 二見の移出貨物には、輸出貨物を含む場合がある。

## &lt; 通 信 &gt;

## 8-13. 郵便施設数

年次	局数				ポスト数
	総数	集配局	無集配局	簡易局	
令和5年	37	2	35	-	335
4	37	2	35	-	340
3	37	2	35	-	346
2	37	2	35	-	343
平成31年	37	2	35	-	344

(単位：箇所) 各年4月1日 (日本郵便(株)明石, 明石西各郵便局)  
 注) 郵便事業(株)明石支店の配達区内 (郵便番号673-00XX, 673-08XX, 651-21XX) と明石西支店の配達区内 (郵便番号674-XXXX, 651-24XX) の合計数値である。

## 8-14. 電話加入数

年次	各年3月31日 (NTTビジネスソリューションズ)		
	総数	事務用	住宅用
令和5年	23,080	5,276	17,804
4	25,323	5,553	19,770
3	25,971	4,789	21,182
2	28,042	5,158	22,884
平成31年	30,338	5,595	24,743

注) I S D N回線を除く。

## 8-15. 公衆電話架設台数

年次	各年3月31日 (NTTビジネスソリューションズ)				
	令和5年	令和4年	令和3年	令和2年	平成31年
総数	232	268	287	312	322