

1

2

3

4

5

6

7

8

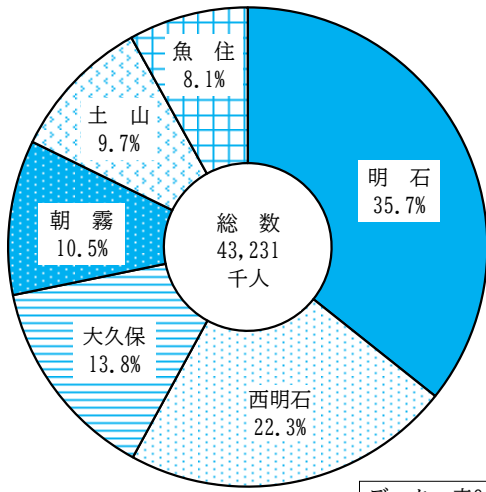
9

10

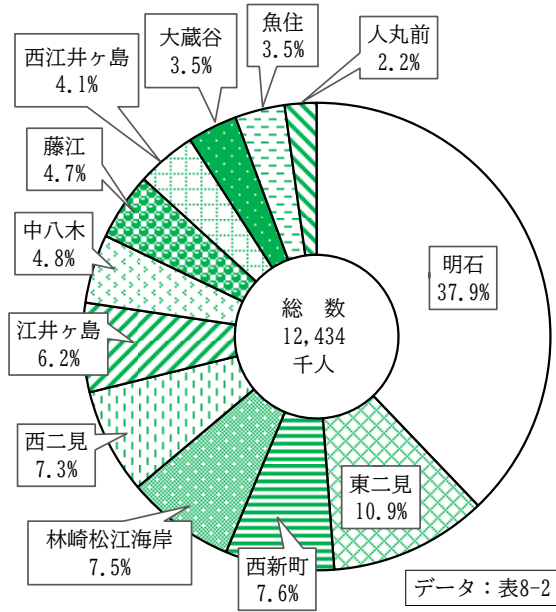
11

運 輸 お よ び 通 信

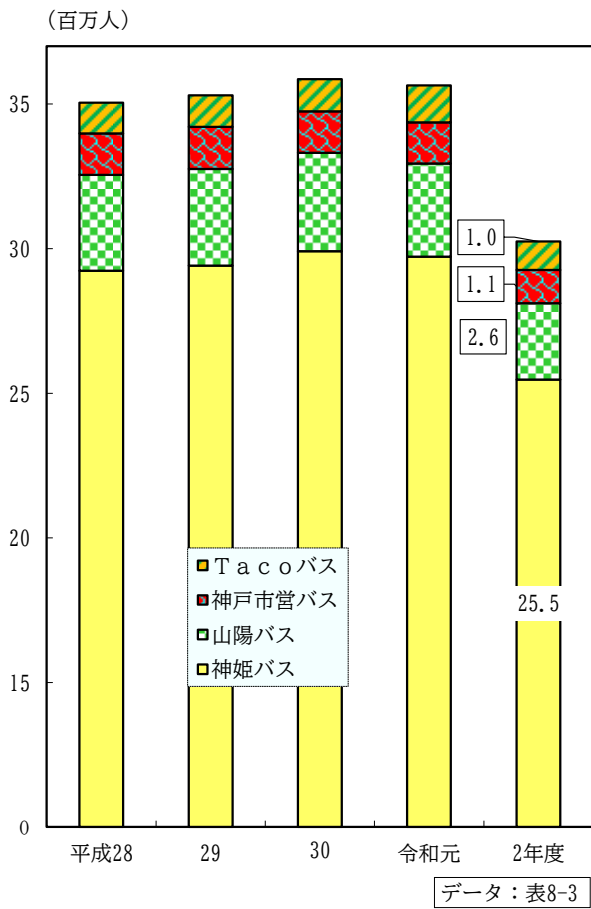
J R西日本市内各駅乗車人員
(令和2年度)



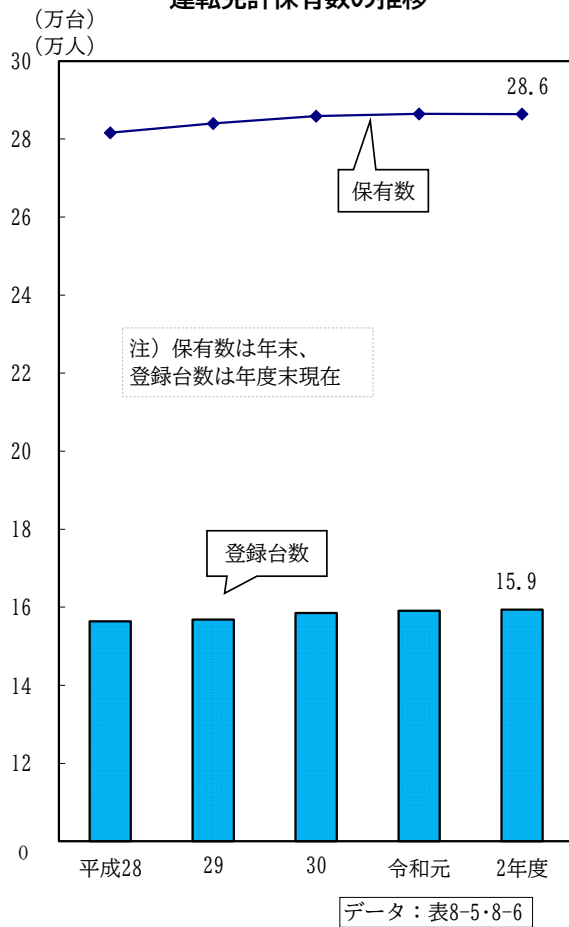
山陽電鉄市内各駅乗車人員
(令和2年度)



バス乗車人員の推移



自動車登録台数および
運転免許保有数の推移



< 陸 上 交 通 >

8-1. J R西日本市内各駅乗車人員

区 分	各年度中（J R西日本近畿統括本部）				
	令和 2年度	令和元年度	平成30年度	平成29年度	平成28年度
乗車人員					
総 数	43,231	53,711	53,711	53,909	53,401
朝 霧	4,519	5,663	5,865	6,094	6,135
明 石	15,430	19,576	19,412	19,422	19,064
西明石	9,628	11,730	11,703	11,672	11,593
大久保	5,974	7,320	7,289	7,251	7,163
魚 住	3,489	4,224	4,212	4,184	4,172
土 山	4,191	5,198	5,230	5,286	5,274
うち定期					
総 数	32,744	37,631	37,443	37,526	37,239
朝 霧	3,226	3,695	3,736	3,811	3,860
明 石	11,243	13,090	13,030	13,082	12,903
西明石	7,520	8,319	8,210	8,200	8,180
大久保	4,581	5,352	5,294	5,258	5,142
魚 住	2,810	3,265	3,242	3,207	3,189
土 山	3,364	3,910	3,931	3,968	3,965

注) 土山駅所在地は加古郡播磨町

8-2. 山陽電鉄 市内各駅乗車人員

年度・月	各年度中（山陽電鉄(株)鉄道営業部）													
	総 数		大 蔵 谷		人 丸 前		明 石		西 新 町		林崎松江海岸			
	総 数	う ち 定 期	総 数	う ち 定 期	総 数	う ち 定 期	総 数	う ち 定 期	総 数	う ち 定 期	総 数	う ち 定 期		
令和 2年度	12,434	8,504	430	282	272	177	4,708	3,298	939	621	936	663		
2年 4月	795	583	26	18	17	12	295	223	63	44	63	47		
5	908	689	31	22	19	14	342	268	70	51	70	54		
6	1,167	831	40	27	25	17	450	332	87	60	86	62		
7	1,037	672	37	23	24	15	385	254	78	48	76	51		
8	1,097	751	39	26	25	15	415	289	82	55	83	57		
9	1,145	792	40	27	25	16	438	310	86	58	87	62		
10	1,052	667	37	23	24	15	394	253	78	48	76	51		
11	1,091	733	37	24	24	16	413	282	81	53	80	56		
12	1,081	724	37	24	23	15	420	290	81	52	82	58		
3年 1月	949	640	34	22	22	14	349	238	72	47	72	51		
2	976	678	34	22	21	14	370	264	75	50	75	54		
3	1,136	744	38	24	23	14	437	295	86	55	86	60		
令和元年度	14,522	9,267	468	294	295	169	5,598	3,648	1,032	634	1,075	722		
平成30年度	14,368	9,060	466	293	290	165	5,557	3,559	990	593	1,058	705		
29	13,997	8,797	426	261	271	147	5,479	3,511	927	547	1,036	680		
28	13,433	8,416	405	249	269	148	5,248	3,356	858	499	991	648		
年度・月	藤 江		中 八 木		江 井 ヶ 島		西 江 井 ヶ 島		魚 住		東 二 見		西 二 見	
	総 数	う ち 定 期	総 数	う ち 定 期	総 数	う ち 定 期	総 数	う ち 定 期	総 数	う ち 定 期	総 数	う ち 定 期	総 数	う ち 定 期
	総 数	う ち 定 期	総 数	う ち 定 期	総 数	う ち 定 期	総 数	う ち 定 期	総 数	う ち 定 期	総 数	う ち 定 期	総 数	う ち 定 期
令和 2年度	581	392	592	416	766	547	515	325	429	286	1,359	884	907	613
2年 4月	39	27	39	28	49	37	34	23	28	20	89	64	54	39
5	44	32	42	33	58	45	37	26	30	22	100	74	65	49
6	53	37	55	40	73	54	49	32	39	26	124	83	87	61
7	48	30	51	36	62	42	42	25	37	24	117	73	79	52
8	50	34	53	38	67	48	44	28	37	25	119	78	82	57
9	53	36	54	39	71	51	47	30	38	26	123	81	83	57
10	49	31	52	34	63	41	44	25	38	24	120	72	78	50
11	51	34	54	37	68	48	46	29	38	25	119	76	81	54
12	50	33	50	34	67	47	45	28	36	24	115	72	75	48
3年 1月	45	30	47	33	57	40	40	24	36	24	105	68	71	49
2	46	32	45	32	60	44	40	26	34	23	107	70	70	48
3	53	36	50	32	71	50	47	29	38	23	121	73	82	49
令和元年度	669	424	658	441	881	600	624	374	498	311	1,641	976	1,084	673
平成30年度	647	405	654	431	886	599	627	374	490	299	1,632	973	1,071	662
29	643	403	605	404	884	598	608	358	486	299	1,602	954	1,031	634
28	621	390	573	380	848	569	600	349	455	275	1,569	935	997	616

8-3. バス乗車人員

(単位：千人) 各年度中 (都市総務課, 神姫バス(株), 山陽バス(株), 神戸市交通局)

年度・月	T a c o バス	神 姫 バ ス			山陽バス	神戸市営 バス
		総 数	一 般	貸 切		
令和 2年度	984	25,474	25,452	22	2,647	1,148
2年 4月	55	2,792	2,792	-	193	...
5	57	1,799	1,799	-	188	...
6	83	2,565	2,563	2	241	...
7	96	1,802	1,801	1	250	...
8	90	1,991	1,990	1	235	...
9	92	3,553	3,551	2	240	...
10	98	2,008	2,002	6	242	...
11	88	1,775	1,771	4	219	...
12	86	2,112	2,109	3	220	...
3年 1月	74	1,989	1,988	1	208	...
2	75	1,398	1,397	1	207	...
3	90	1,690	1,689	1	204	...
令和元年度	1,278	29,722	29,675	47	3,222	1,426
平成30年度	1,118	29,908	29,844	64	3,408	1,432
29	1,094	29,417	29,343	74	3,344	1,450
28	1,063	29,239	29,048	191	3,315	1,438

- 注1) T a c o (たこ) バスは明石市のコミュニティバス
- 2) 神姫バスは明石営業所と西神営業所に所属する車両の乗客数
- 3) 山陽バスは明石線, 二見線および3社共同路線(朝霧駅発)の一般乗客数
- 4) 神戸市営バスはJR朝霧駅前発着系統の一般乗客数

8-4. 市内営業用乗用自動車 (法人タクシー) 輸送状況

(単位：台, 千km, 千人, 百万円) 各年度末・年度中 (都市総務課)

区 分	令 和 2 年 度	令 和 元 年 度	平 成 3 0 年 度	平 成 2 9 年 度	平 成 2 8 年 度
総 数					
登録台数	336	342	341	349	356
総走行キロ	8,140	11,131	11,921	14,062	15,644
乗車人員	1,798	2,896	2,596	2,923	2,791
輸送収入	1,781	2,471	2,590	2,618	2,668
特大・大型車					
登録台数	5	5	6	5	6
総走行キロ	7	13	24	23	28
乗車人員	1	1	2	2	2
輸送収入	4	7	9	9	7
普通車					
登録台数	331	337	335	344	350
総走行キロ	8,133	11,118	11,897	14,039	15,616
乗車人員	1,797	2,895	2,594	2,921	2,789
輸送収入	1,777	2,464	2,581	2,609	2,661

- 注1) 令和2年2月より、中型車と小型車の2区分を「普通車」に統一
- 注2) 「普通車」に統一される以前の旧区分(中型車・小型車)での実績は、合算して「普通車」として計上

8-5. 自動車登録台数

(単位：台)		各年4月1日(加古川県税事務所, 市民税課)				
車種		令和3年	令和2年	平成31年	平成30年	平成29年
総	数	159,343	159,098	158,482	156,859	156,402
乗	用車	76,384	76,327	76,542	76,274	76,005
	普通車	40,376	39,240	38,551	37,426	36,487
	小型四輪車	36,008	37,087	37,991	38,848	39,518
貨	物車	5,706	5,738	5,623	5,609	5,602
	大型四輪車	2,083	2,105	2,021	1,994	1,937
	小型四輪車	3,623	3,633	3,602	3,615	3,665
	小型三輪車	-	-	-	-	-
バ	ス	101	104	106	102	96
特	殊用途車	1,221	1,200	1,174	1,137	1,119
小	型自動二輪車	3,409	3,395	3,271	3,123	3,080
軽	自動	50,130	49,449	48,902	48,125	47,374
	四輪自動	38,790	38,228	37,725	36,926	36,120
	四輪貨物	7,612	7,656	7,635	7,687	7,779
	三輪	5	5	5	4	4
	二輪	3,723	3,560	3,537	3,508	3,471
	原動機付自転車(125cc以下)	21,785	22,290	22,287	21,917	22,569
	小型特殊自動車	607	595	577	572	557

8-6. 運転免許保有状況

(単位：人)		各年末(兵庫県警運転免許課)				
免許種別		令和2年	令和元年	平成30年	平成29年	平成28年
総	数	286,390	286,425	285,860	283,976	281,642
第	一種免許	282,500	282,381	281,697	279,684	277,227
	大型自動車	8,169	8,238	8,299	8,387	8,480
	中型自動車	144,370	146,668	148,793	150,060	151,114
	準中型自動車	29,930	29,295	28,758	28,067	-
	普通自動車	9,915	7,517	4,851	2,089	26,823
	大型特殊自動車	2,962	2,991	3,000	3,043	3,053
	けん引車	1,979	1,996	1,971	1,980	1,988
	大型自動二輪車	16,069	16,604	17,125	17,620	18,011
	普通自動二輪車	26,834	26,294	25,711	25,100	24,475
	原付自転車	42,182	42,685	43,106	43,254	43,201
	小型特殊車	90	93	83	84	82
第	二種免許	3,890	4,044	4,163	4,292	4,415
	大型自動車	1,671	1,724	1,763	1,795	1,836
	中型自動車	1,768	1,894	2,009	2,121	1,770
	普通自動車	110	84	50	31	469
	大型特殊自動車	159	160	160	160	157
	けん引車	182	182	181	185	183

注)平成29年3月12日より改正道路交通法が施行され準中型免許が追加された。

8-7. 主要幹線交通量

(単位：台、人)

(道路総務課)

路線名	観測地点	平成 27 年 度						
		自動車類			歩行者類	自転車類	自転車類のうち歩道走行	動力付二輪車類
		小型車	大型車	合計				
一般国道								
2号	大蔵八幡町
//	大蔵中町	11,656	1,582	13,238
//	大明石町	12,743	2,217	14,960	6,674	1,515	1,476	1,172
//	和坂
//	西明石町5丁目	12,607	1,435	14,042	682	1,225	834	1,258
//	魚住町金ヶ崎	13,330	1,213	14,543	292	889	666	1,133
// (第二神明)	大蔵谷	34,360	12,818	47,178	96
// (//)	大久保町大窪	46,517	19,171	65,688	199
// (//)	魚住町清水	39,767	17,285	57,052	196
250号(明姫)	西明石西町1丁目	16,030	1,886	17,916	1,204	1,520	1,394	1,022
// (//)	魚住町住吉4丁目	24,441	2,816	27,257	337	1,681	1,621	1,016
主要地方道								
明石神戸宝塚線	鷹匠町4丁目	6,584	855	7,439	652	1,303	579	991
明石停車場線	大明石町1丁目	3,622	1,391	5,013	15,333	1,329	1,315	258
一般県道								
有瀬大蔵線	東人丸町	5,125	744	5,869	1,862	422	143	537
明石高砂線	藤江	11,501	988	12,489	320	276	243	629
大久保稲美加古川線	大久保町大窪	10,291	1,322	11,613	533	832	662	755
二見港土山線	二見町西二見	12,039	3,303	15,342	57	116	109	318
//	二見町西二見	14,620	4,439	19,059	126	461	458	313
路線名	観測地点	平成 22 年 度						
		自動車類			歩行者類	自転車類	自転車類のうち歩道走行	動力付二輪車類
		小型車	大型車	合計				
一般国道								
2号	大蔵八幡町	9,395	1,610	11,005	156	244	150	1,284
//	和坂	12,801	1,970	14,771	758	1,476	597	1,579
//	魚住町金ヶ崎	14,198	1,505	15,703	245	953	754	1,339
// (第二神明)	大蔵谷	36,625	8,890	45,515				251
// (//)	大久保町大窪	55,653	10,998	66,651				391
// (//)	魚住町清水	46,934	11,140	58,074				331
250号(明姫)	西明石西町	17,853	1,704	19,557	1,338	1,844	1,648	1,298
// (//)	魚住町住吉4丁目	25,050	2,602	27,652	587	1,660	1,563	1,062
主要地方道								
明石神戸宝塚線	鷹匠町	7,534	917	8,451	668	1,033	468	1,169
明石停車場線	大明石町1丁目	5,429	1,285	6,714	15,942	2,383	2,336	522
一般県道								
有瀬大蔵線	東人丸町	5,128	814	5,942	2,706	602	117	677
明石高砂線	藤江	10,295	1,077	11,372	130	199	174	527
大久保稲美	大久保町大窪	10,324	1,057	11,381	481	819	685	838
二見港土山線	二見町西二見	11,986	3,018	15,004	101	122	109	330
//	二見町西二見	14,988	3,881	18,869	87	231	222	348

資料：全国道路・街路交通情勢調査（道路交通センサス） …… 市内観測地点のみ掲載
 注）交通量は往復交通量で、秋季平日（AM7:00～PM7:00）に観測を行い集計したもの

< 海上交通 >

8-8. 港湾状況

(単位：㎡, m, 基, 台) 令和3年4月1日 (海岸・治水課)

港名	港湾 水面積	水深		施設				
		最深	最浅	灯台	岸壁	物揚場	起重機	クレーン
明石	1,555,000	-5.5	-1.0	4	180.0	1,340.1	-	-
江井ヶ島	1,880,000	-3.5	-2.0	1	-	451.5	-	-
二見	-	-5.5	-2.0	1	807.0	1,132.0	-	-

注) 公共と専用施設の数値である。

8-9. 入港船舶

(単位：隻, t) 各年中 (海岸・治水課)

年次 船種	総数		5~100トン未満		500トン 未満		1000トン 未満		1000トン 以上	
	隻数	延総トン数	隻数	延総トン数	隻数	延総トン数	隻数	延総トン数	隻数	延総トン数
明石港										
令和2年	10,210	1,041,045	1,431	29,017	8,779	1,012,028	-	-	-	-
商船	10,194	1,039,477	1,415	27,449	8,779	1,012,028	-	-	-	-
フェリー	-	-	-	-	-	-	-	-	-	-
漁船	16	1,568	16	1,568	-	-	-	-	-	-
その他	-	-	-	-	-	-	-	-	-	-
令和元年	12,763	1,389,271	2,298	43,662	10,465	1,345,609	-	-	-	-
平成30年	12,915	1,329,994	3,265	62,035	9,650	1,267,959	-	-	-	-
29	13,026	1,313,208	3,697	70,243	9,329	1,242,965	-	-	-	-
28	12,948	1,412,415	2,345	44,555	10,602	1,367,175	1	685	-	-
江井ヶ島港										
令和2年	8	76	8	76	-	-	-	-	-	-
商船	-	-	-	-	-	-	-	-	-	-
フェリー	-	-	-	-	-	-	-	-	-	-
漁船	8	76	8	76	-	-	-	-	-	-
その他	-	-	-	-	-	-	-	-	-	-
令和元年	8	76	8	76	-	-	-	-	-	-
平成30年	8	76	8	76	-	-	-	-	-	-
29	8	76	8	76	-	-	-	-	-	-
28	8	76	8	76	-	-	-	-	-	-
東播磨港										
二見港区										
令和2年	82	32,440	21	409	54	22,551	1	940	6	8,540
商船	70	31,885	11	220	52	22,185	1	940	6	8,540
フェリー	-	-	-	-	-	-	-	-	-	-
漁船	-	-	-	-	-	-	-	-	-	-
その他	12	555	10	189	2	366	-	-	-	-
令和元年	77	34,974	9	184	55	19,516	4	2,987	9	12,287
平成30年	107	47,896	14	267	83	30,654	2	1,840	8	15,135
29	90	37,149	25	442	55	20,862	-	-	10	15,845
28	67	18,256	24	433	40	13,757	1	940	2	3,126

資料：「兵庫県港湾統計年報」

8-10. 明石港航路現況

船種	航路	令和2年中(海岸・治水課)			
		入航船舶		代表船	
		延隻数	延総トン数	船名	総トン数
客船	明石～岩屋	10,188	1,038,889	まりーんふらわあ2 まりん・あわじ レットスター2 ジェノバ1号	104 118 19 19

8-11. 明石港船舶乗降人員

(単位：千人)

区分	各年中(海岸・治水課)				
	令和2年	令和元年	平成30年	平成29年	平成28年
総数	572	756	748	743	718
乗船(明石発)	285	375	371	368	357
乗陸(明石着)	287	381	377	374	362

8-12. 海上移出入貨物

(単位：t)

年次 港名	総数	各年中(海岸・治水課)						
		農水産品	林産品	鉱産品	金属機械工業品	化学工業品	雑工業品	特殊品
移入								
令和2年	4,799	3,102	-	-	1,697	-	-	-
明石	890	890	-	-	-	-	-	-
江井ヶ島	2,212	2,212	-	-	-	-	-	-
二見	1,697	-	-	-	1,697	-	-	-
令和元年	479,546	2,757	-	474,890	1,899	-	-	-
平成30年	515,117	2,014	-	510,076	3,027	-	-	-
29	560,189	3,341	-	555,384	1,464	-	-	-
28	580,883	2,955	-	575,834	2,094	-	-	-
移出								
令和2年	10,268	112	-	-	9,966	190	-	-
明石	112	112	-	-	-	-	-	-
江井ヶ島	190	-	-	-	-	190	-	-
二見	9,966	-	-	-	9,966	-	-	-
令和元年	9,019	-	-	-	8,833	186	-	-
平成30年	21,195	-	-	-	21,055	140	-	-
29	10,746	-	-	-	10,540	206	-	-
28	10,991	-	-	3,200	7,562	229	-	-

資料：「兵庫県港湾統計年報」

注1) 二見の移入貨物には、輸入貨物を含む。

注2) 江井ヶ島の移入貨物には、輸入貨物を含む。

注3) 二見の移出貨物には、輸出貨物を含む場合がある。

< 通 信 >

8-13. 郵便施設数

年 次	局 数				ポスト数
	総 数	集 配 局	無 集 配 局	簡 易 局	
令和 3年	37	2	35	-	346
2	37	2	35	-	343
平成31年	37	2	35	-	344
30	37	2	35	-	335
29	37	2	35	-	335

(単位：箇所) 各年4月1日 (日本郵便(株)明石, 明石西各郵便局)

注) 郵便事業(株)明石支店の配達区内 (郵便番号673-00XX, 673-08XX, 651-21XX) と明石西支店の配達区内 (郵便番号674-XXXX, 651-24XX) の合計数値である。

8-14. 電話加入数

年 次	各年3月31日 (NTT西日本関西事業本部)		
	総 数	事 務 用	住 宅 用
令和 3年	25,971	4,789	21,182
2	28,042	5,158	22,884
平成31年	30,338	5,595	24,743
30	32,363	5,830	26,533
29	34,850	6,251	28,599

注) I S D N回線を除く。

8-15. 公衆電話架設台数

年 次	各年3月31日 (NTT西日本関西事業本部)				
	令和 3年	令和 2年	平成31年	平成29年	平成28年
総 数	287	312	322	327	336