

1

2

3

4

5

6

7

8

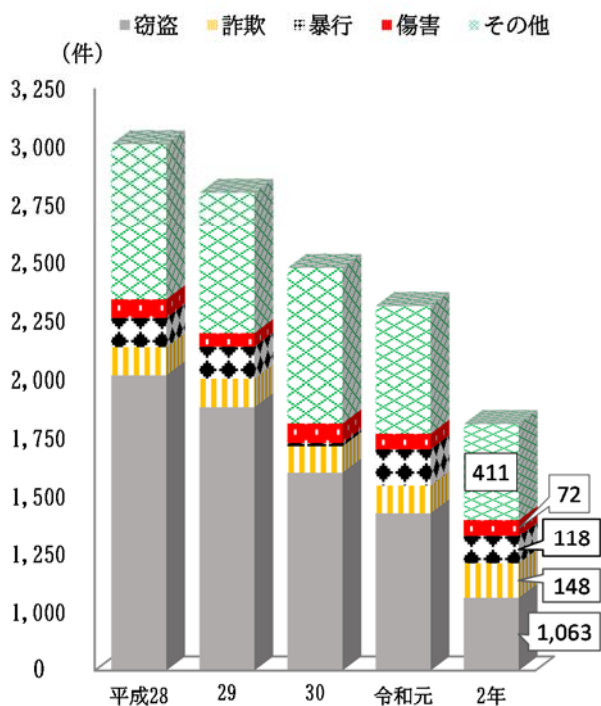
9

**10**

11

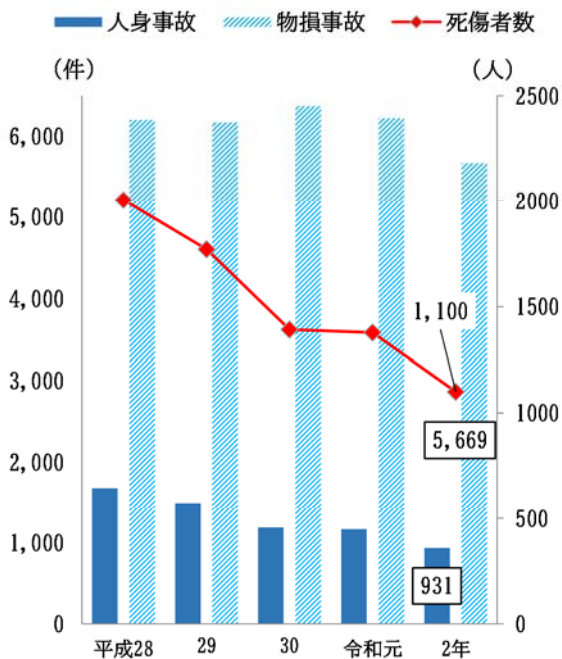
治安， 災害および司法

### 刑法犯罪発生件数の推移



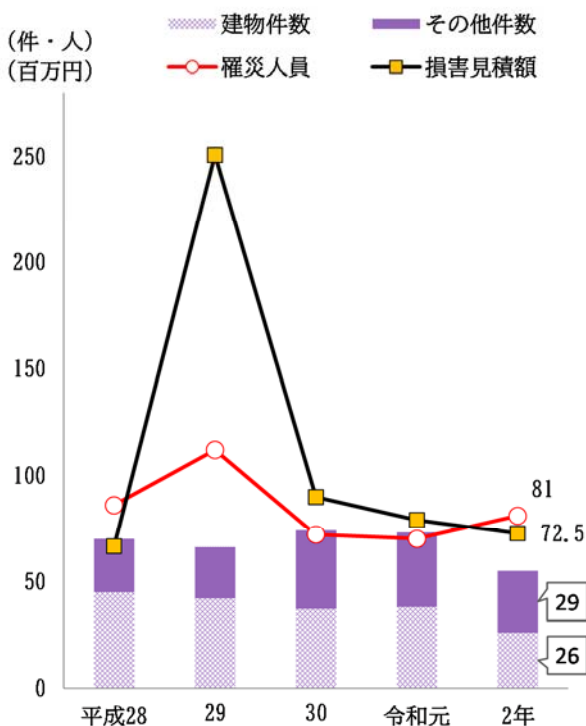
データ：表10-1

### 交通事故発生件数および死傷者数の推移



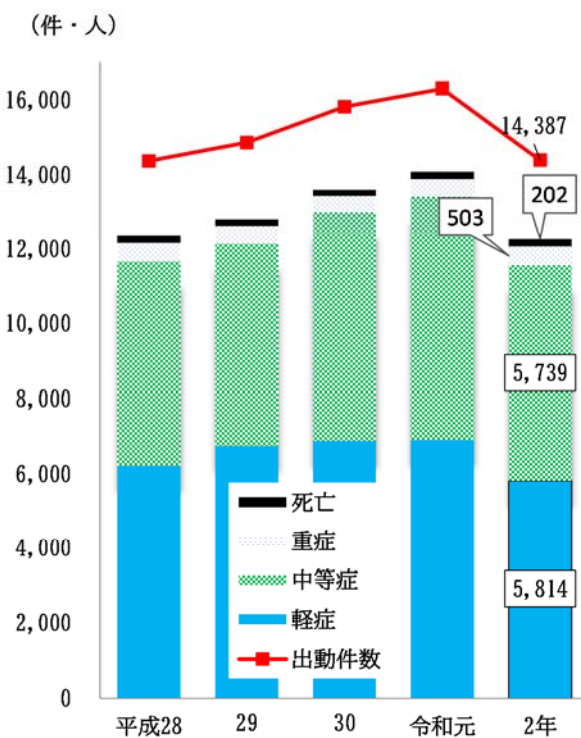
データ：表10-6

### 火災発生件数・罹災人員・損害見積額の推移



データ：表10-15

### 救急出動件数および傷病者搬送数の推移



データ：表10-17・10-19

## < 警 察 >

### 10-1. 刑法犯罪発生および検挙状況

(単位：件,人)		各年中(明石警察署)													
年次	総数	殺人	強盗	放火	強制性交等	暴行	傷害	脅迫	恐喝	窃盗	詐欺	横領	賭博	猥せつ	その他
<b>発生件数</b>															
令和2年	1,812	5	6	3	4	118	72	9	3	1,063	148	1	-	33	347
元	2,315	2	2	2	6	155	67	22	7	1,430	119	7	-	33	463
平成30年	2,478	1	4	1	4	14	84	23	2	1,604	113	2	-	37	589
29	2,805	-	6	1	-	137	58	14	8	1,884	120	3	-	15	559
28	3,013	1	13	-	4	125	80	27	12	2,018	121	6	-	29	577
<b>検挙件数</b>															
令和2年	717	2	4	2	3	113	64	8	-	374	39	1	-	27	80
元	840	3	1	2	8	135	63	18	4	408	26	4	-	28	140
平成30年	740	-	4	-	1	119	61	19	4	358	31	3	-	13	127
29	818	-	8	1	1	94	52	13	2	485	27	6	-	10	119
28	850	1	11	-	2	90	58	20	8	483	32	6	2	15	122
<b>検挙人員</b>															
令和2年	554	1	3	2	3	109	74	5	-	230	35	-	1	18	73
元	659	3	2	2	7	134	71	13	4	276	22	5	-	19	101
平成30年	625	-	5	-	1	122	71	19	7	266	28	2	-	19	85
29	627	-	16	1	1	95	69	12	2	289	30	6	1	7	98
28	610	1	16	-	2	94	62	15	9	265	18	6	9	14	99

注) 交通事故による業務上過失犯は含まない。

### 10-2. 犯罪少年検挙人員

(単位：人)		各年中(明石警察署)																
年次	総数	刑 法 犯													特 別 法 犯			
		総数	殺人	強盗	放火	強制性交等	暴行	傷害	脅迫	恐喝	窃盗	詐欺	横領	猥せつ	その他	総数	交通関係	その他
令和2年	75	49	-	-	-	-	3	8	1	-	15	-	-	2	20	26	-	26
元	163	71	-	-	1	2	5	2	3	-	44	1	-	2	11	92	75	17
平成30年	121	83	-	-	-	-	6	13	2	4	35	-	3	3	17	38	29	9
29	131	90	-	1	-	-	7	11	1	-	46	-	-	1	23	41	33	8
28	181	104	1	3	-	-	6	8	1	-	46	-	1	3	35	77	62	15

注1) 14~20歳未満

2) 交通事故による業務上過失犯は特別法犯交通関係に含む。

## 10-3. 触法少年補導状況

年次	総数	殺人	強盗	放火	強制性交等	暴行	傷害	恐喝	窃盗	各年中(明石警察署)		
										横領	猥せつ	その他
令和2年	24	-	-	-	-	2	1	-	16	-	1	4
元	20	-	-	-	-	6	-	-	9	-	2	3
平成30年	24	-	-	-	-	3	4	-	7	1	1	8
29	11	-	-	-	-	1	1	1	4	1	1	2
28	48	-	-	-	-	2	4	-	31	1	1	9

注) 14歳未満

## 10-4. 不良行為少年補導状況

年次	総数	凶器所持	乱暴けんか	家出	怠学怠業	物品持出	不純異性交遊	飲酒	喫煙	不良交遊	盛場徘徊	不健全娯楽	深夜徘徊	各年中(明石警察署)
														その他の不良行為
令和2年	550	1	-	1	-	-	2	7	444	-	-	1	80	14
元	784	-	1	1	-	-	-	27	576	-	-	1	142	36
平成30年	853	-	2	-	1	-	2	8	653	-	-	1	144	42
29	2,356	1	4	-	8	1	2	41	1,639	-	-	-	593	67
28	1,847	-	-	1	6	-	-	16	1,150	-	-	3	625	46

注) 「その他の不良行為」とは、薬物乱用、暴走行為、危険遊戯等をいう。

## 10-5. 風俗営業者等数および保安関係営業者数

年次	総数	料理店	社交飲食店	パチンコ店等	まあじゃん屋	質屋	古物商	古物行商	各年中(明石警察署)	
									金属くず商	金属くず行商
令和2年	1,008	1	29	18	10	6	485	326	69	64
元	2,466	1	28	16	10	6	1,399	876	66	64
平成30年	2,453	1	30	17	11	7	1,387	870	68	62
29	2,401	1	23	22	10	7	1,359	849	67	63
28	2,320	1	19	22	11	7	1,323	808	67	62

## 10-6. 交通事故発生状況

年次	各年中(明石警察署)					
	事故件数			死傷者数		
	総数	人身事故	物損事故	総数	死者	傷者
令和2年	6,600	931	5,669	1,100	6	1,094
元	7,389	1,164	6,225	1,378	3	1,375
平成30年	7,562	1,187	6,375	1,392	7	1,385
29	7,664	1,492	6,172	1,770	4	1,766
28	7,884	1,678	6,206	2,004	8	1,996

## 10-7. 類型別人身事故発生件数

年次	各年中(明石警察署)					
	総数	人対車両	自転車対車両	車両相互	車両単独	列車
令和2年	931	103	219	592	15	2
元	1,164	137	294	701	32	-
平成30年	1,187	155	285	727	20	-
29	1,492	208	336	923	25	-
28	1,678	195	410	1,031	42	-

## 10-8. 年齢階級別交通事故による死傷者数

年次	各年中(明石警察署)											
	総数	6歳未満	6~12歳	13~15	16~19	20~29	30~39	40~49	50~59	60~69	70~79	80歳以上
死者												
令和2年	6	-	-	-	-	-	-	1	1	-	1	3
元	3	-	-	-	-	-	-	-	-	1	1	1
平成30年	7	-	-	-	1	-	-	1	-	1	3	1
29	4	-	-	-	-	-	1	1	-	-	-	2
28	8	-	-	-	-	-	-	1	-	2	3	2
傷者												
令和2年	1,094	22	49	20	56	154	203	202	147	101	104	36
元	1,375	20	52	21	66	224	254	240	214	125	118	41
平成30年	1,385	16	46	17	78	267	232	225	191	142	118	53
29	1,766	30	56	31	113	295	288	335	233	197	134	54
28	1,996	38	79	36	152	350	283	370	272	211	143	62

## 10-9. 第一当事者別人身事故発生件数

(単位：件, 人)

当事者種別	令和 2年			令和元年	平成30年	平成29年	平成28年
	事故件数	死傷者数 (内死者数)					
総数	931	1,100	(6)	1,164	1,187	1,492	1,678
大型・中型乗用車	6	6	(0)	6	6	8	12
普通乗用車・軽乗用車	658	790	(2)	831	859	1,034	1,135
大型貨物車	6	7	(0)	13	12	13	10
中型貨物車	8	9	(0)	6	4	16	25
準中型貨物車	14	21	(0)	23	20	18	-
普通貨物車・軽貨物車	98	116	(0)	114	94	122	160
自動二輪車	20	21	(0)	25	20	32	40
原動機付自転車	37	41	(0)	36	45	70	90
特殊車	1	1	(0)	1	-	-	-
自転車	67	71	(2)	80	82	108	131
歩行者	3	4	(2)	3	4	4	7
軽車両等	-	-	(0)	-	-	-	-
不明	13	13	(0)	26	41	67	68

注)平成29年3月12日より改正道路交通法が施行され準中型免許が追加された。

## 10-10. 第一当事者違反別人身事故発生件数

(単位：件)

違反例	各年中 (明石警察署)				
	令和 2年	令和元年	平成 30年	平成 29年	平成 28年
総数	931	1,164	1,187	1,492	1,678
車両が第1当事者となった事故	928	1,161	1,183	1,488	1,671
信号無視	24	23	36	42	62
通行区分違反	12	8	16	21	12
最高速度違反	-	-	1	1	1
横断等禁止違反	60	78	82	118	75
車間距離不保持	6	10	5	10	2
追越し違反	6	22	7	23	13
右・左折方法違反	62	101	95	141	112
優先通行妨害	76	105	98	101	113
交差点安全進行義務違反	80	63	65	72	126
歩行者妨害等	58	58	65	83	98
徐行違反	33	40	43	56	41
指定場所一時不停等	108	136	121	145	197
酒酔い運転	-	-	1	-	-
安全運転義務違反	348	464	468	554	702
その他	55	53	80	121	117
歩行者が第1当事者となった事故	3	3	4	4	7
信号無視	1	2	2	4	4
直前・直後横断	-	-	1	-	-
飛び出し	-	-	1	-	3
その他	2	1	-	-	-

## ＜ 消 防 ＞

### 10-11. 消防職員および設備状況

(単位：人, 台) 各年4月1日 (消防局)

年次	職員数	団員数	現 有 設 備								
			ポンプ自動車	化学車	スノーケル車	はしご車	救助工作車	救急車	その他の車両	小型動力ポンプ	警鐘台
令和3年	238	984	11	2	-	2	2	9	69	47	-
消防局	238		10	2	-	2	2	9	23	-	-
消防団		984	1	-	-	-	-	-	46	47	-
令和2年	237	990	11	2	-	2	2	9	69	47	-
平成31年	237	1,028	11	2	-	2	2	9	69	47	-
30	242	1,036	11	2	-	2	2	9	69	47	-
29	240	1,039	11	2	-	2	2	9	69	47	-

### 10-12. 消防水利施設状況

(単位：箇所) 各年4月1日 (消防局)

施設	令和3年					令和2年	平成31年	平成30年	平成29年
	総数	明石	大久保	魚住	二見				
総数	8,227	3,610	2,344	1,318	955	8,187	8,176	8,056	7,925
消火栓	7,616	3,372	2,171	1,221	852	7,581	7,567	7,489	7,376
防火水そう	560	216	159	88	97	555	558	510	492
プール	51	22	14	9	6	51	51	57	57

### 10-13. 時間別火災発生件数

(単位：件) 各年中 (消防局)

年次	総数	0~2時	2~4	4~6	6~8	8~10	10~12	12~14	14~16	16~18	18~20	20~22	22~24	不明
令和2年	55	1	2	-	3	4	8	7	6	7	7	6	4	-
元	73	6	8	1	3	5	7	14	8	5	4	6	4	2
平成30年	74	-	4	5	6	5	12	2	11	12	6	2	7	2
29	66	5	2	3	3	4	2	6	7	8	9	4	5	8
28	70	2	2	1	3	7	7	7	9	8	8	12	4	-

### 10-14. 原因別火災発生件数

(単位：件) 各年中 (消防局)

年次	総数	たばこ	ストーブ	こんろ	たき火 焼却火	火遊び	放火	電気	マッチ・ライター	その他	原因不明
令和2年	55	1	2	8	-	-	15	13	-	15	1
元	73	7	1	5	-	1	25	10	1	21	2
平成30年	74	3	2	10	-	2	21	13	2	20	1
29	66	5	5	7	-	1	21	13	-	11	3
28	70	7	1	11	-	2	13	8	1	24	3

注) 放火には疑いを含む。

## 10-15. 火災発生状況

(単位：件, 棟, m <sup>2</sup> , a, 千円)						各年中 (消防局)				
年次	火災件数					火災種別				
	総数	明石	大久保	魚住	二見	建物	林野	車両	船舶	その他
令和2年	55	25	17	9	4	26	-	9	-	20
元	73	24	29	11	9	38	-	7	-	28
平成30年	74	27	18	16	13	37	-	6	-	31
29	66	32	20	9	5	42	-	7	-	17
28	70	32	12	20	6	45	-	2	-	23
年次	焼損棟数	焼損面積		損害見積額 (千円)						
		建物 (m <sup>2</sup> )	林野 (a)	総額	明石	大久保	魚住	二見		
令和2年	35	495	-	72,547	50,508	184	18,839	3,016		
元	51	622	-	78,954	19,506	5,533	42,142	11,773		
平成30年	37	831	-	89,868	42,350	30,982	267	16,269		
29	91	3,671	-	250,732	137,287	94,802	2,082	16,561		
28	57	572	-	66,387	18,218	3,936	39,911	4,322		
年次	罹災世帯数				罹災人員	死傷者数				
	総数	全損	半損	小損		消防吏員	消防団員	その他の者		
令和2年	37	8	1	28	81	-	-	13 (1)		
元	30	4	-	26	70	-	-	8 (-)		
平成30年	34	5	1	28	72	-	-	18 (3)		
29	54	20	-	34	112	-	2	10 (3)		
28	36	6	2	28	86	-	-	14 (2)		
年次	出動人員		出動車両							
	消防吏員	消防団員	消防署	消防団						
令和2年	793	291	236	65						
元	1,091	155	324	38						
平成30年	1,176	145	336	34						
29	1,049	187	302	46						
28	1,313	280	384	65						

注) 死傷者数 ( ) は死者再掲

## 10-16. 火災通報状況

(単位：件)					各年中 (消防局)		
年次	総数	火災専用電話	加入電話	警察電話	事後聞知	駆け付け	その他
令和2年	55	39	1	3	10	1	1
元	73	55	3	-	12	-	3
平成30年	74	58	2	4	8	-	2
29	66	41	-	6	16	-	3
28	70	48	3	5	14	-	-



10-17. 救急出動状況

(単位：件)

年次	救急出動件数	各年中(消防局)										
		救急種別										
		火災	自然災害	水難	交通事故	労働災害	運動競技事故	一般負傷	加害	自損行為	急病	その他
令和2年	14,387	33	-	13	899	85	50	2,360	69	127	9,013	1,738
元	16,299	42	-	18	1,089	88	57	2,631	51	124	10,231	1,968
平成30年	15,820	39	3	16	1,055	88	72	2,451	67	109	9,995	1,925
29	14,862	38	-	10	1,143	72	64	2,550	65	151	9,072	1,697
28	14,369	51	-	16	1,148	63	80	2,292	83	135	8,825	1,676

10-18. 時間別救急件数

(単位：件)

年次	総数	各年中(消防局)											
		0~2時	2~4	4~6	6~8	8~10	10~12	12~14	14~16	16~18	18~20	20~22	22~24
令和2年	14,387	712	572	542	924	1,570	1,755	1,543	1,538	1,526	1,469	1,303	933
元	16,299	790	636	667	1,029	1,805	1,938	1,820	1,649	1,731	1,694	1,436	1,104
平成30年	15,820	779	612	640	1,051	1,693	1,931	1,770	1,500	1,638	1,710	1,397	1,099
29	14,862	776	544	590	988	1,587	1,724	1,590	1,467	1,576	1,617	1,374	1,029
28	14,369	777	580	560	951	1,526	1,760	1,536	1,428	1,454	1,483	1,280	1,034

10-19. 傷病者搬送状況

(単位：人)

年次	総数	各年中(消防局)					
		性別		傷病種類			
		男	女	重症	中等症	軽症	死亡
令和2年	12,258	6,288	5,970	503	5,739	5,814	202
元	14,080	7,073	7,007	473	6,517	6,895	195
平成30年	13,594	6,920	6,674	433	6,122	6,872	167
29	12,806	6,662	6,144	488	5,394	6,738	186
28	12,342	6,389	5,953	491	5,444	6,214	193

注) 死亡には搬送直後の死亡も含む。

10-20. 救助事故種別出動件数

(単位：件, 人)

年次	出動件数	活動件数	救助人員	各年中(消防局)								
				救助事故等の種別								
				火災	交通	水難	自然災害	機械	建物等	ガスおよび酸欠	破裂	その他
令和2年	395	157	109	5	32	10	-	2	124	2	-	220
元	391	142	113	3	32	14	-	3	111	1	-	227
平成30年	355	159	125	3	25	10	-	3	115	3	-	196
29	307	139	116	7	33	7	-	4	108	3	-	145
28	312	135	108	7	32	14	-	2	95	1	-	161

## &lt; 司 法 &gt;

## 10-21. 民事事件取扱状況

## A 地方裁判所

年次・種別	受 理			既 済	未 済
	総 数	旧 受	新 受		
(単位：件)	各年中（神戸地方裁判所明石支部）				
令和 2年	2,283	724	1,559	1,493	790
訴 訟 事 件	510	233	277	279	231
通常第一審	487	229	258	259	228
人事訴訟	-	-	-	-	-
手形・小切手訴訟	-	-	-	-	-
その他の	23	4	19	20	3
調 停 事 件	13	3	10	12	1
一般調停	9	1	8	9	-
宅地・建物調停	-	-	-	-	-
農事調停	4	2	2	3	1
商事調停	-	-	-	-	-
交通調停	-	-	-	-	-
公害等調停	-	-	-	-	-
民 事 執 行	917	324	593	558	359
破 産 等	520	114	406	356	164
そ の 他 の 事 件	323	50	273	288	35
非 訟	5	2	3	5	-
民事非訟	-	-	-	-	-
商事非訟	4	1	3	4	-
借地非訟	1	1	-	1	-
保全命令	16	2	14	15	1
過料	222	34	188	197	25
その他	80	12	68	71	9
令和 元年	2,177	661	1,516	1,453	724
平成 30年	2,176	706	1,470	1,515	661
29	2,220	702	1,518	1,514	706
28	2,263	632	1,631	1,561	702

注1) 神戸市西区分を含む。

注2) 「破産等」は、再生、会社更生、商事非訟のうち会社整理・特別清算、船舶所有者等責任制限、油濁損害賠償責任制限、小規模個人再生、給与所得者等再生及び承認援助を含む。

B 簡易裁判所

(単位：件)		受 理			各年中 (明石簡易裁判所)	
		総 数	旧 受	新 受	既 済	未 済
令和 2年		1,647	192	1,455	1,451	196
訴 訟 事 件		545	148	397	387	158
通 常 第 一 審		500	136	364	352	148
手 形 ・ 小 切 手 訴 訟		-	-	-	-	-
少 額 訴 訟		32	8	24	24	8
そ の 他		13	4	9	11	2
調 停 事 件		92	25	67	69	23
一 般 調 停		65	17	48	50	15
宅 地 ・ 建 物 調 停		11	4	7	9	2
農 事 調 停		-	-	-	-	-
商 事 調 停		1	-	1	1	-
交 通 調 停		14	4	10	9	5
公 害 等 調 停		-	-	-	-	-
特 定 調 停		1	-	1	-	1
そ の 他 の 事 件		1,010	19	991	995	15
和 解		3	-	3	3	-
督 促 告 令		575	1	574	571	4
公 示 催 命		2	-	2	2	-
保 全 命 令		-	-	-	-	-
過 料		160	17	143	155	5
そ の 他		270	1	269	264	6
令和 元年		2,026	176	1,850	1,834	192
平成 30年		2,260	209	2,051	2,084	176
29		2,359	195	2,164	2,150	209
28		2,208	218	1,990	2,013	195

注) 神戸市西区分を含む。

## 10-22. 刑事事件取扱状況

年次・種別	受 理			既 済	未 済
	総 数	旧 受	新 受		
(単位：件) 各年中 (神戸地方裁判所明石支部, 明石簡易裁判所)					
地方裁判所分					
令和2年	397	73	324	324	73
通常第一審	306	73	233	233	73
再 審	-	-	-	-	-
その他の事件	91	-	91	91	-
令和元年	329	27	302	256	73
平成30年	188	50	138	161	27
29	272	36	236	222	50
28	285	52	233	249	36
簡易裁判所分					
令和2年	2,270	22	2,248	2,242	28
通常第一審	6	3	3	6	-
再 審	-	-	-	-	-
略 式	803	19	784	775	28
その他の事件	1,461	-	1,461	1,461	-
令和元年	2,436	11	2,425	2,414	22
平成30年	2,364	22	2,342	2,353	11
29	2,336	45	2,291	2,314	22
28	2,185	51	2,134	2,140	45

注) 神戸市西区分を含む。

## 10-23. 略式事件取扱状況

年次・種別	受 理			既 済	未 済
	総 数	旧 受	新 受		
(単位：件) 各年中 (明石簡易裁判所)					
令和2年	803	19	784	775	28
業務上過失致死	-	-	-	-	-
重過失致死	-	-	-	-	-
過失運転致死	3	-	3	3	-
業務上過失傷害	2	1	1	1	1
重過失傷害	-	-	-	-	-
過失運転致傷	165	10	155	159	6
道路交通法違反	460	3	457	450	10
自動車の保管場所	-	-	-	-	-
公務執行妨害	2	-	2	2	-
窃 盗	31	-	31	25	6
その他の刑法犯	59	2	57	56	3
その他の特別刑法犯	81	3	78	79	2
令和元年	808	11	797	789	19
平成30年	850	20	830	839	11
29	879	42	837	859	20
28	839	46	793	797	42

注) 神戸市西区分を含む。

10-24. 家事事件取扱状況

A 家事審判および家事調停件数

(単位：件)		各年中（神戸家庭裁判所明石支部）							
年次	受理								
	総数	旧受	新受					その他	
			総数	書面に よるもの	口頭に 準ずる もの	調停から	審判から		
家事審判									
令和2年	3,665	239	3,426	3,345	1	42	-	38	
元	3,334	175	3,159	3,058	-	52	-	49	
平成30年	3,116	209	2,907	2,811	-	57	-	39	
29	2,980	159	2,821	2,768	-	19	-	34	
28	2,925	161	2,764	2,700	-	28	-	36	
家事調停									
令和2年	592	200	392	371	-	-	5	16	
元	616	218	398	376	-	-	7	15	
平成30年	648	215	433	402	-	-	7	24	
29	636	203	433	393	-	-	27	13	
28	693	251	442	416	-	-	14	12	
年次	既済							未済	
	総数	認容	却下	取下	成立	不成立	合意に相当する審判 調停に代わる審判 その他		
家事審判									
令和2年	3,419	3,331	24	31	-	-	-	33	246
元	3,095	3,035	11	37	-	-	-	12	239
平成30年	2,941	2,851	20	41	-	-	-	29	175
29	2,771	2,687	12	49	-	-	-	23	209
28	2,766	2,665	16	43	-	-	-	42	159
家事調停									
令和2年	379	-	-	94	175	89	10	11	213
元	416	-	-	85	189	107	18	17	200
平成30年	430	-	-	76	211	114	14	15	218
29	421	-	-	84	211	85	18	23	215
28	490	-	-	108	258	83	14	27	203

注1) 神戸市西区分を含む。

## B 家事手続案内件数

区 分	各年中 (神戸家庭裁判所明石支部)				
	令和 2年	令和元年	平成30年	平成29年	平成28年
利用者総数	2,235	2,125	2,674	2,530	2,448

注) 神戸市西区分を含む。

## 10-25. 登記件数

年 次	総 数	各年中 (神戸地方法務局)		
		不 動 産 登 記		その他の登記 (船舶・財団等)
		土 地	建 物	
令和 2年	38,634	25,728	12,906	-
元	44,862	30,683	14,173	6
平成30年	42,992	28,094	14,886	12
29	47,021	30,006	17,001	14
28	48,067	31,473	16,593	1

注1) 不動産については神戸市西区及び三木市の登記件数を含む。

2) 商業・法人については登記申請が本局受付のため、本市はデータなし。

## 10-26. 登記簿謄本・抄本の請求件数

年 次	総 数	各年中 (神戸地方法務局)				
		謄 本	抄 本	閲 覧	証 明	印 鑑 証 明
令和 2年	242,095	117,055	3,105	70,333	19,988	31,614
元	257,511	125,119	3,394	75,514	24,034	29,450
平成30年	260,330	129,709	3,760	70,374	26,666	29,821
29	268,494	136,894	3,861	68,183	29,796	29,760
28	295,597	147,813	4,493	82,915	31,614	28,762

注1) 明石支局の窓口受付分である。

2) 謄本・抄本の枚数にかかわらず、請求件数を計上している。

10-27. 刑務所の状況

A 収容者数

(単位：人) 各年4月1日 (神戸刑務所)

年次	総数	懲役受刑者	禁錮受刑者	刑事被告人	被疑者	労役場留置者
令和 3年	1,177	1,175	-	-	-	2
2	1,227	1,220	-	-	-	7
平成31年	1,221	1,216	-	1	-	4
30	1,298	1,290	-	-	-	8
29	1,341	1,336	-	-	-	5

B 年齢別受刑者数

(単位：人) 各年4月1日 (神戸刑務所)

年次	総数	18歳未満	19~20歳	21~29歳	30~39歳	40~49歳	50~59歳	60歳以上
令和 3年	1,175	-	-	40	205	331	287	312
2	1,220	-	-	47	190	336	331	316
平成31年	1,216	-	-	44	219	323	310	320
30	1,290	-	-	42	231	396	302	319
29	1,336	-	-	51	249	447	291	298

C 刑期別受刑者数

(単位：人) 各年4月1日 (神戸刑務所)

年次	総数	3月以下	3~6月	6月~1年	1~2年	2~3年	3~5年	5~10年	10~15年	15~20年	20~25年	25~30年	30年を超える	無期
令和 3年	1,175	-	4	50	270	351	258	110	67	34	15	7	-	9
2	1,220	-	3	64	286	351	265	113	72	36	14	7	-	9
平成31年	1,216	-	3	53	253	379	277	113	75	34	13	7	-	9
30	1,290	-	2	48	323	378	268	131	79	34	13	6	-	8
29	1,336	-	4	56	344	376	273	144	82	31	11	7	-	8

D 罪名別受刑者数

(単位：人) 各年4月1日 (神戸刑務所)

年次	総数	窃盗犯	凶悪犯	知能犯	粗暴犯	風俗犯	経済犯	その他
令和 3年	1,175	338	140	84	87	6	5	515 (441)
2	1,220	357	142	95	84	9	5	528 (447)
平成31年	1,216	327	142	94	91	4	6	552 (477)
30	1,290	339	144	85	112	7	8	595 (516)
29	1,336	348	148	79	109	8	4	640 (525)

注) 「その他」の ( ) 内は覚せい剤取締法違反の内数

