

1

2

3

4

5

6

7

8

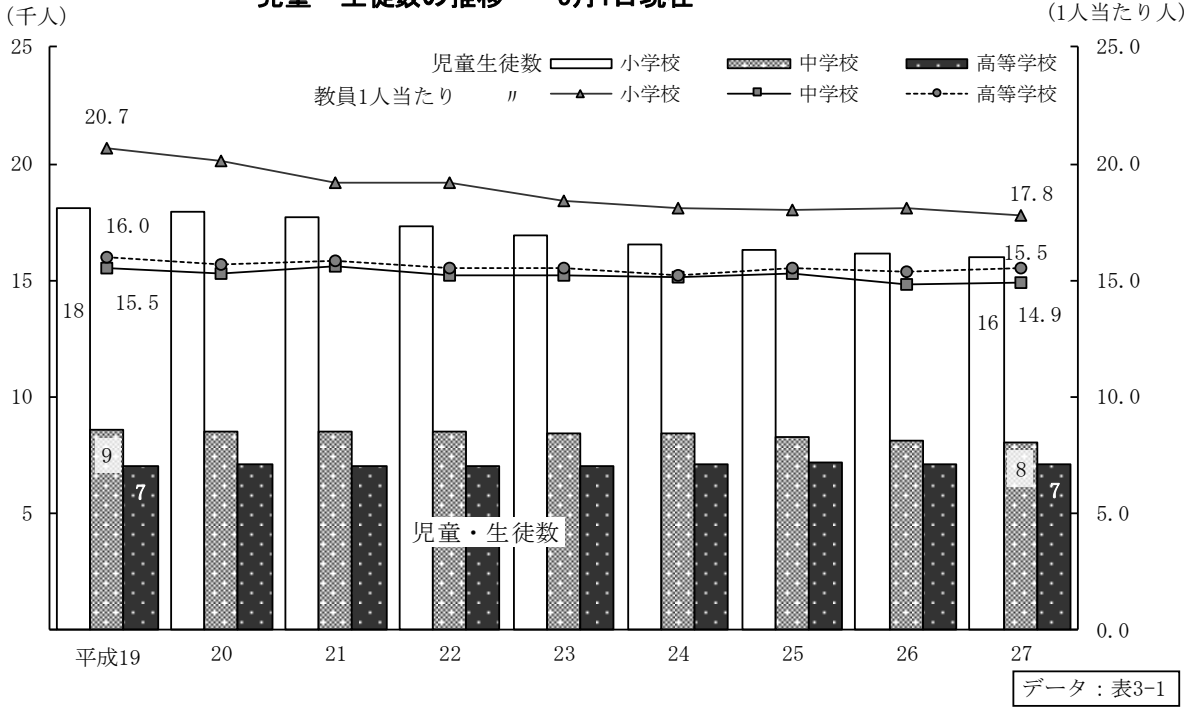
9

10

11

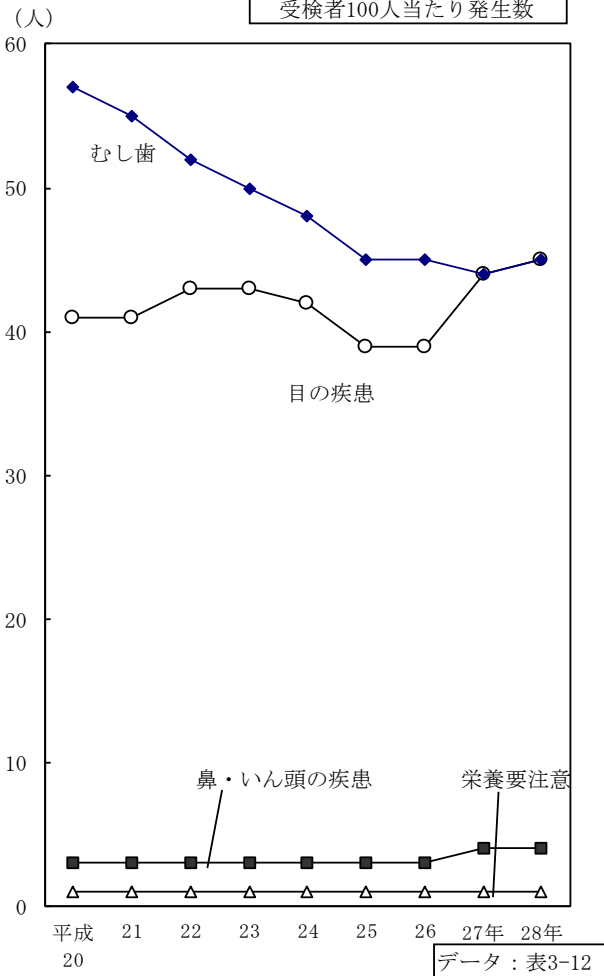
教 育 お よ び 文 化

### 児童・生徒数の推移 -5月1日現在-

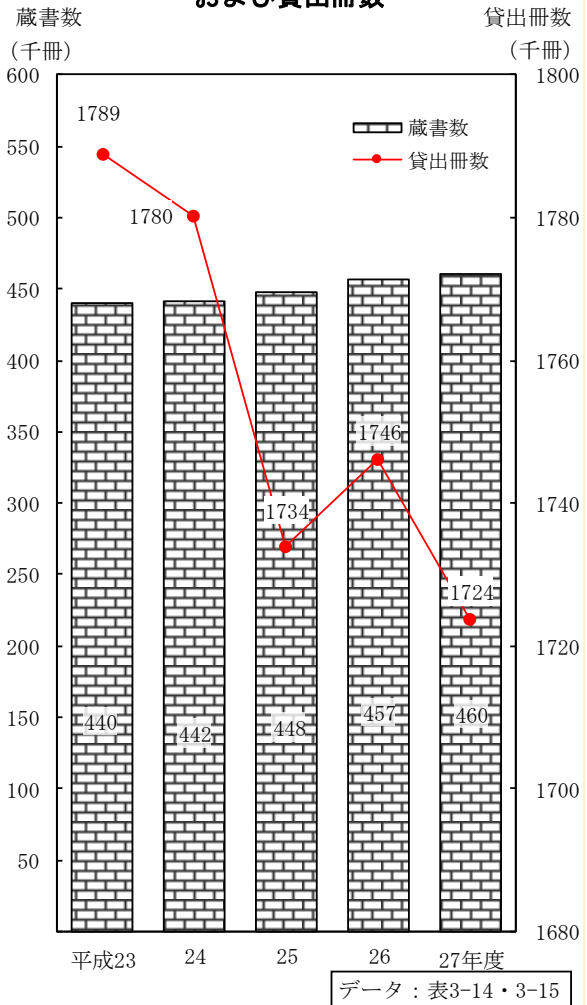


### 幼児・児童・生徒の疾病、異常 (市立のみ)

受検者100人当たり発生数



### 市立図書館の蔵書数 および貸出冊数



## ＜ 児 童 ・ 生 徒 ＞

### 3-1. 学校数・教員数・在学者数

種 類	平 成 27 年			平 成 26 年			平 成 25 年		
	学校数	教員数	在学者数	学校数	教員数	在学者数	学校数	教員数	在学者数
総 数	92	2,318	35,801	91	2,294	36,022	92	...	...
幼 稚 園	31	212	2,879	31	205	2,902	31	204	2,895
国立	1	8	139	1	6	123	1	6	125
市立	28	188	2,618	28	184	2,654	28	183	2,643
私立	2	16	122	2	15	125	2	15	127
認定こども園	1	17	96	-	-	-	-	-	-
市立	-	-	-	-	-	-	-	-	-
私立	1	17	96	-	-	-	-	-	-
小 学 校	29	898	15,966	29	891	16,139	30	907	16,317
国立	1	21	444	1	20	448	2	30	459
市立	28	877	15,522	28	871	15,691	28	877	15,858
中 学 校	13	538	8,003	13	551	8,132	13	540	8,252
国立	-	-	-	-	-	-	-	-	-
市立	13	538	8,003	13	551	8,132	13	540	8,252
高 等 学 校	8	457	7,071	8	460	7,101	8	462	7,150
県立	7	...	...	7	...	...	7	...	...
市立	1	...	...	1	...	...	1	...	...
特別支援学校	2	69	77	2	67	77	2	68	82
国立	1	30	50	1	29	50	1	29	50
市立	1	39	27	1	38	27	1	39	32
国 立 高 専	1	74	936	1	71	924	1	73	917
専 修 学 校	4	29	324	3	26	262	2	16	220
各 種 学 校	3	24	449	4	23	485	4	21	467
短 期 大 学	-	-	-	-	-	-	-	-	-
大 学	-	-	-	-	-	-	1	...	...

資料：「学校基本調査」

注) 教員数は本務者のみ。

3-2. 幼稚園

(単位：園, 学級, 人)

年次	園数	学級数	教員数 (本務者のみ)			園児				
						総数			3歳児	
			総数	男	女	総数	男	女	男	女
<b>総数</b>										
平成27年	31	125	212	10	202	2,879	1,423	1,456	70	50
26	31	125	205	10	195	2,902	1,445	1,457	48	43
25	31	121	204	7	197	2,895	1,470	1,425	34	29
24	31	123	204	7	197	3,012	1,550	1,462	41	35
23	31	125	207	6	201	3,059	1,545	1,514	34	30
<b>国立</b>										
平成27年	1	6	8	2	6	139	69	70	20	20
26	1	5	6	2	4	123	62	61	12	13
25	1	5	6	2	4	125	64	61	13	12
24	1	5	6	2	4	120	60	60	12	13
23	1	5	7	2	5	121	62	59	13	12
<b>市立</b>										
平成27年	28	113	188	7	181	2,618	1,290	1,328	23	14
26	28	114	184	7	177	2,654	1,312	1,342	17	15
25	28	110	183	4	179	2,643	1,333	1,310	-	-
24	28	112	183	3	180	2,761	1,421	1,340	-	-
23	28	114	184	3	181	2,801	1,415	1,386	-	-
<b>私立</b>										
平成27年	2	6	16	1	15	122	64	58	27	16
26	2	6	15	1	14	125	71	54	19	15
25	2	6	15	1	14	127	73	54	21	17
24	2	6	15	2	13	131	69	62	29	22
23	2	6	16	1	15	137	68	69	21	18

資料：「学校基本調査」

3-3. 幼保連携型認定

(単位：園, 学級, 人)

年次	園数	学級数	教育・保育職員数 (本務者のみ)			園児				
						総数			0歳児	
			総数	男	女	総数	男	女	男	女
<b>私立</b>										
平成27年	1	4	17	1	16	96	46	50	3	1

資料：「学校基本調査」

の 状 況

各年5月1日（情報管理課）						
数				本 年 度 入 園 者 (再掲)		
4 歳 児		5 歳 児		総 数	男	女
男	女	男	女			
657	675	696	731	1,428	717	711
674	708	723	706	1,467	729	738
692	689	744	707	1,428	712	716
727	685	782	742	1,488	777	711
753	728	758	756	1,539	785	754
23	27	26	23	65	31	34
26	23	24	25	49	25	24
25	25	26	24	50	26	24
26	24	22	23	50	25	25
24	24	25	23	48	25	23
617	627	650	687	1,313	657	656
627	665	668	662	1,377	682	695
635	644	698	666	1,337	664	673
683	642	738	698	1,383	721	662
708	682	707	704	1,447	737	710
17	21	20	21	50	29	21
21	20	31	19	41	22	19
32	20	20	17	41	22	19
18	19	22	21	55	31	24
21	22	26	29	44	23	21

こ ども 園 の 状 況

各年5月1日（情報管理課）									
児					数				
1 歳 児		2 歳 児		3 歳 児		4 歳 児		5 歳 児	
男	女	男	女	男	女	男	女	男	女
7	3	5	12	13	18	13	11	5	5

## 3-4. 小 学 校

(単位：校, 学級, 人)

年 次	学 校 数	学 級 数	教 員 数 ( 本 務 者 の み )			児					
			総 数	男	女	総 数			1 学 年		
						総 数	男	女	男	女	
<b>総 数</b>											
平成27年	29	579	898	331	567	15,966	8,144	7,822	1,356	1,296	
26	29	582	891	330	561	16,139	8,223	7,916	1,343	1,326	
25	30	585	907	333	574	16,317	8,370	7,947	1,411	1,255	
24	30	587	917	339	578	16,571	8,470	8,101	1,329	1,280	
23	30	600	921	340	581	16,950	8,699	8,251	1,325	1,318	
<b>国 立</b>											
平成27年	1	12	21	11	10	444	217	227	35	35	
26	1	12	20	12	8	448	222	226	35	34	
25	2	12	30	18	12	459	225	234	34	36	
24	2	12	37	24	13	466	230	236	39	40	
23	2	12	42	30	12	470	233	237	38	40	
<b>市 立</b>											
平成27年	28	567	877	320	557	15,522	7,927	7,595	1,321	1,261	
26	28	570	871	318	553	15,691	8,001	7,690	1,308	1,292	
25	28	573	877	315	562	15,858	8,145	7,713	1,377	1,219	
24	28	575	880	315	565	16,105	8,240	7,865	1,290	1,240	
23	28	588	879	310	569	16,480	8,466	8,014	1,287	1,278	

資料：「学校基本調査」

## 3-5. 中 学 校

(単位：校, 学級, 人)

年 次	学 校 数	学 級 数	教 員 数 ( 本 務 者 の み )			生		
			総 数	男	女	総 数		
						総 数	男	女
<b>総 数</b>								
平成27年	13	250	538	342	196	8,003	4,129	3,874
26	13	251	551	350	201	8,132	4,230	3,902
25	13	253	540	347	193	8,252	4,289	3,963
24	13	258	555	350	205	8,394	4,333	4,061
23	13	256	554	363	191	8,442	4,309	4,133
<b>国 立</b>								
平成27年	-	-	-	-	-	-	-	-
26	-	-	-	-	-	-	-	-
25	-	-	-	-	-	-	-	-
24	-	-	-	-	-	-	-	-
23	-	-	-	-	-	-	-	-
<b>市 立</b>								
平成27年	13	250	538	342	196	8,003	4,129	3,874
26	13	251	551	350	201	8,132	4,230	3,902
25	13	253	540	347	193	8,252	4,289	3,963
24	13	258	555	350	205	8,394	4,333	4,061
23	13	256	554	363	191	8,442	4,309	4,133

資料：「学校基本調査」

の 状 況

各年5月1日 (情報管理課)												
童 数										特別支援学級 (再掲)		年次
2 学 年		3 学 年		4 学 年		5 学 年		6 学 年		学級数	児童数	
男	女	男	女	男	女	男	女	男	女			
1,352	1,332	1,397	1,261	1,334	1,281	1,308	1,324	1,397	1,328	65	281	総
1,407	1,263	1,326	1,269	1,312	1,322	1,399	1,331	1,436	1,405	63	252	27
1,323	1,267	1,315	1,314	1,403	1,311	1,430	1,411	1,488	1,389	62	257	26
1,316	1,315	1,408	1,319	1,434	1,402	1,494	1,390	1,489	1,395	56	217	25
1,411	1,318	1,435	1,393	1,493	1,390	1,489	1,409	1,546	1,423	54	205	24
												23
												国
34	34	33	35	38	41	36	43	41	39	-	-	27
33	36	39	38	36	40	40	36	39	42	-	-	26
39	39	37	40	39	37	39	42	37	40	-	-	25
37	40	39	37	39	40	37	40	39	39	-	-	24
40	40	38	39	38	40	39	39	40	39	-	-	23
												市
1,318	1,298	1,364	1,226	1,296	1,240	1,272	1,281	1,356	1,289	65	281	27
1,374	1,227	1,287	1,231	1,276	1,282	1,359	1,295	1,397	1,363	63	252	26
1,284	1,228	1,278	1,274	1,364	1,274	1,391	1,369	1,451	1,349	62	257	25
1,279	1,275	1,369	1,282	1,395	1,362	1,457	1,350	1,450	1,356	56	217	24
1,371	1,278	1,397	1,354	1,455	1,350	1,450	1,370	1,506	1,384	54	205	23

の 状 況

各年5月1日 (情報管理課)								
徒 数						特別支援学級 (再掲)		年次
1 学 年		2 学 年		3 学 年		学級数	生徒数	
男	女	男	女	男	女			
1,337	1,277	1,393	1,292	1,399	1,305	34	164	総
1,389	1,287	1,385	1,293	1,456	1,322	32	175	27
1,378	1,281	1,442	1,317	1,469	1,365	31	162	26
1,441	1,314	1,452	1,360	1,440	1,387	32	163	25
1,443	1,363	1,429	1,376	1,437	1,394	28	147	24
								23
								国
-	-	-	-	-	-	-	-	27
-	-	-	-	-	-	-	-	26
-	-	-	-	-	-	-	-	25
-	-	-	-	-	-	-	-	24
-	-	-	-	-	-	-	-	23
								市
1,337	1,277	1,393	1,292	1,399	1,305	34	164	27
1,389	1,287	1,385	1,293	1,456	1,322	32	175	26
1,378	1,281	1,442	1,317	1,469	1,365	31	162	25
1,441	1,314	1,452	1,360	1,440	1,387	32	163	24
1,443	1,363	1,429	1,376	1,437	1,394	28	147	23

## 3-6. 高等学

(単位：校, 学級, 人)

年次	学校数	学級数	教員数 (本務者のみ)			生		
			総数	男	女	総数		
						総数	男	女
平成27年	8	181	457	293	164	7,071	3,253	3,818
全日制	7	…	436	277	159	6,861	3,118	3,743
定時制	1	…	21	16	5	210	135	75
平成26年	8	182	460	289	171	7,101	3,209	3,892
25	8	183	462	296	166	7,150	3,264	3,886
24	8	184	468	305	163	7,135	3,266	3,869
23	8	183	454	293	161	7,058	3,252	3,806

資料：「学校基本調査」

## 3-7. 特別支援

(単位：校, 学級, 人)

年次	学校数	学級数	教員数 (本務者)			在		
			総数	男	女	総数		
						総数	男	女
平成27年	2	18	69	27	42	77	49	28
国立	1	8	30	11	19	50	32	18
市立	1	10	39	16	23	27	17	10
平成26年	2	19	67	30	37	77	49	28
25	2	20	68	31	37	82	52	30
24	2	22	67	30	37	85	54	31
23	2	24	73	35	38	88	55	33

資料：「学校基本調査」



校 の 状 況

各年5月1日（情報管理課）								年 次
徒				数				
1 学 年		2 学 年		3 学 年		4 学 年		
男	女	男	女	男	女	男	女	
1,131	1,276	1,083	1,265	1,027	1,271	12	6	27
1,078	1,245	1,041	1,244	999	1,254	-	-	全
53	31	42	21	28	17	12	6	定
1,115	1,287	1,051	1,288	1,032	1,305	11	12	26
1,077	1,317	1,063	1,324	1,108	1,233	16	12	25
1,088	1,335	1,130	1,255	1,029	1,265	19	14	24
1,159	1,282	1,054	1,293	1,009	1,214	30	17	23

学 校 の 状 況

各年5月1日（情報管理課）						年 次
学 者			数			
小 学 部		中 学 部		高 等 部		
男	女	男	女	男	女	
15	4	11	11	23	13	27
8	2	8	8	16	8	国
7	2	3	3	7	5	市
12	5	17	8	20	15	26
14	7	19	7	19	16	25
14	9	19	9	21	13	24
19	9	16	10	20	14	23

## 3-8. 中学校卒業後の状況

(単位：人,%)

各年3月(情報管理課)

年次	卒業者総数			進学者 (就職進学者を含む)		専修学校等 進入学者		公共職業能力開 発施設等入学者		就職者 (就職のみ)		その他	
	総数	男	女	男	女	男	女	男	女	男	女	男	女
<b>実数</b>													
平成27年	2,736	1,428	1,308	1,399	1,291	6	9	-	-	5	2	18	6
26	2,794	1,443	1,351	1,405	1,320	13	15	2	-	7	3	16	13
25	2,784	1,423	1,361	1,400	1,340	5	7	-	-	6	-	12	14
24	2,792	1,409	1,383	1,375	1,360	12	5	1	-	6	3	15	15
23	2,857	1,476	1,381	1,450	1,351	5	7	1	-	7	1	13	22
<b>割合</b>													
平成27年		100.0	100.0	98.0	98.7	0.4	0.7	-	-	0.4	0.2	1.3	0.5
26		100.0	100.0	97.4	97.7	0.9	1.1	0.1	-	0.5	0.2	1.1	1.0
25		100.0	100.0	98.4	98.5	0.4	0.5	-	-	0.4	-	0.8	1.0
24		100.0	100.0	96.7	97.8	0.3	0.5	0.1	-	1.7	0.2	1.2	1.4
23		100.0	100.0	96.9	97.9	0.1	0.3	0.3	-	1.5	0.6	1.2	1.2

資料：「学校基本調査」  
注) 国立を含む。

## 3-9. 高等学校卒業後の状況

(単位：人,%)

各年3月(情報管理課)

年次	卒業者総数			進学者 (就職進学者を含む)		専修学校等 進入学者		公共職業能力開 発施設等入学者		就職者 (就職のみ)		その他	
	総数	男	女	男	女	男	女	男	女	男	女	男	女
<b>実数</b>													
平成27年	2,322	1,024	1,298	685	839	181	294	5	-	124	114	29	51
26	2,328	1,100	1,228	690	820	227	243	11	2	129	83	43	80
25	2,283	1,021	1,262	668	770	214	316	2	-	100	104	37	72
24	2,221	1,012	1,209	672	771	182	263	12	1	92	105	54	69
23	2,330	1,080	1,250	719	815	231	277	10	1	95	105	25	52
<b>割合</b>													
平成27年		100.0	100.0	66.9	64.6	17.7	22.7	0.5	-	12.1	8.8	2.8	3.9
26		100.0	100.0	66.9	64.6	17.7	22.7	0.5	-	12.1	8.8	2.8	3.9
25		100.0	100.0	62.7	66.8	20.6	19.8	1.0	0.2	11.7	6.8	3.9	6.5
24		100.0	100.0	65.4	61.0	21.0	25.0	0.2	-	9.8	8.2	3.6	5.7
23		100.0	100.0	66.4	63.8	18.0	21.8	1.2	0.1	9.1	8.7	5.3	5.7

資料：「学校基本調査」

## ＜ 学 校 施 設 ＞

### 3-10. 学校施設の状況

(単位：㎡)

各年5月1日(学校管理課)

年次	学 校 建 物 面 積				学 校 土 地 面 積			
	総 数	設 置 者 保 有		借 用	総 数	設 置 者 保 有		借 用
		校 舎	屋内運動場 (含講堂)			屋 外 運 動 場	建 物 敷 地 そ の 他	
<b>幼稚園</b>								
平成28年	28,767	28,767	-	-	68,212	29,280	38,382	550
27	29,984	29,984	-	-	70,556	30,047	39,959	550
26	30,385	30,385	-	-	70,556	30,047	39,959	550
25	30,295	30,295	-	-	70,556	30,047	39,959	550
24	30,161	30,161	-	-	70,556	30,047	39,959	550
<b>認定 こども園</b>								
平成28年	1,442	1,442	-	-	3,810	1,505	2,305	-
27	-	-	-	-	-	-	-	-
26	-	-	-	-	-	-	-	-
25	-	-	-	-	-	-	-	-
24	-	-	-	-	-	-	-	-
<b>小学校</b>								
平成28年	191,503	164,679	26,824	-	474,578	212,057	262,521	-
27	195,031	168,207	26,824	-	474,578	212,057	262,521	-
26	196,190	169,366	26,824	-	475,042	212,057	262,985	-
25	196,113	169,289	26,824	-	475,042	212,057	262,985	-
24	195,926	169,102	26,824	-	475,042	212,057	262,985	-
<b>中学校</b>								
平成28年	110,425	92,825	17,600	-	340,763	175,120	165,643	-
27	107,415	89,815	17,600	-	340,763	175,120	165,643	-
26	110,040	92,440	17,600	-	340,973	175,330	165,643	-
25	107,034	89,434	17,600	-	340,973	175,330	165,643	-
24	107,250	89,650	17,600	-	340,973	175,330	165,643	-
<b>高等学校</b>								
平成28年	14,261	11,555	2,706	-	47,420	22,000	25,420	-
27	14,261	11,555	2,706	-	47,420	22,000	25,420	-
26	14,213	11,507	2,706	-	47,420	22,000	25,420	-
25	14,213	11,507	2,706	-	47,420	22,000	25,420	-
24	14,213	11,507	2,706	-	47,420	22,000	25,420	-

注)市立のみの数値である。

## &lt; 保 健

## 3-11. 児 童 ・ 生

(単位：cm, kg)

種 別 ・ 年 次		幼 稚 園		小 学 校					
		4 歳	5 歳	6 歳	7 歳	8 歳	9 歳	10 歳	
身 長	男	平成28年	103.8	109.7	116.5	122.3	127.7	133.1	138.6
		27	103.3	110.3	116.0	122.2	127.7	132.9	138.4
		26	103.7	110.1	116.0	122.0	127.4	132.9	138.1
		25	103.8	109.5	116.4	121.8	127.5	133.3	138.7
	24	103.5	111.4	116.0	122.2	127.6	133.6	138.3	
	女	平成28年	102.4	108.6	115.4	121.2	126.8	132.9	139.7
		27	102.1	108.9	115.3	121.3	127.0	132.9	139.7
		26	102.4	108.9	115.2	121.0	126.4	132.7	139.4
25		102.5	108.6	115.2	121.0	127.2	133.2	140.0	
24	102.5	109.0	115.5	121.5	126.9	133.1	139.2		
体 重	男	平成28年	16.7	18.6	21.4	23.7	27.0	30.1	33.6
		27	16.5	18.6	20.9	23.6	26.7	29.8	33.3
		26	16.7	18.4	21.0	23.8	26.5	29.7	33.3
		25	16.6	18.6	21.1	23.5	26.6	29.9	33.3
	24	16.6	18.9	20.9	23.7	26.5	29.8	33.2	
	女	平成28年	16.0	18.0	20.6	23.2	26.0	29.4	33.3
		27	15.8	18.1	20.5	23.0	26.0	29.1	33.5
		26	16.1	18.2	20.5	23.0	25.8	29.2	33.2
25		16.2	18.0	20.3	22.9	26.0	29.3	33.5	
24	16.0	18.1	20.5	23.2	26.1	28.8	33.3		
座 高	男	平成28年	-	-	-	-	-	-	-
		27	58.7	60.2	64.9	67.7	70.4	72.8	74.8
		26	58.9	61.9	64.8	67.6	70.2	72.3	74.7
		25	59.0	61.8	64.8	67.5	70.2	72.6	74.8
	24	58.8	61.9	64.7	67.7	70.1	72.6	75.0	
	女	平成28年	-	-	-	-	-	-	-
		27	57.7	61.2	64.7	67.5	70.1	72.6	75.8
		26	58.0	61.3	64.2	67.1	69.7	72.3	75.2
25		58.3	61.3	63.9	67.3	70.0	72.6	75.8	
24	58.2	61.5	63.9	67.6	70.5	72.3	75.1		

## 体 育 &gt;

## 徒 の 体 位

各年6月30日(学校教育課)

各年6月30日(学校教育課)							種 別 ・ 年 次		
中 学 校				高 等 学 校					
11 歳	12 歳	13 歳	14 歳	15 歳	16 歳	17 歳			
144.6	152.3	159.3	164.5	168.5	169.4	170.6	平成28年	男	身
144.8	152.1	158.8	164.5	168.2	169.5	170.7	27		
144.5	150.6	158.5	163.9	167.7	169.2	169.8	26		
144.3	151.5	158.4	164.3	167.6	170.5	169.4	25		
143.2	151.3	158.4	163.3	168.3	169.8	170.0	24		
146.5	151.2	154.5	156.4	156.5	157.1	156.7	平成28年	女	長
146.1	151.7	154.6	156.4	156.6	155.3	156.1	27		
146.5	151.5	154.3	155.8	156.8	154.7	158.0	26		
146.1	151.3	154.4	156.5	155.9	157.9	157.8	25		
143.7	152.1	154.5	156.3	156.7	157.8	158.0	24		
37.8	42.6	47.5	52.6	62.5	60.1	63.8	平成28年	男	体
37.5	43.1	47.4	52.3	58.3	61.3	62.0	27		
37.5	42.9	47.3	52.3	60.0	60.1	61.9	26		
37.4	42.6	47.2	52.6	58.8	60.0	62.1	25		
37.1	41.9	47.4	52.0	58.2	60.6	61.4	24		
38.4	42.5	46.1	49.3	52.8	52.6	54.4	平成28年	女	重
38.0	42.8	46.4	49.4	50.9	52.2	52.3	27		
38.5	43.1	46.3	49.2	52.4	52.4	51.9	26		
38.1	42.7	46.1	49.1	51.1	51.9	48.3	25		
37.7	42.8	46.1	49.3	50.9	51.6	52.8	24		
-	-	-	-	-	-	-	平成28年	男	座
77.6	81.3	84.6	87.8	90.1	91.7	91.8	27		
77.3	80.9	84.3	87.2	90.2	91.7	90.5	26		
77.3	81.0	84.6	88.3	90.1	91.7	88.9	25		
77.1	79.6	83.8	85.1	90.0	91.1	91.7	24		
-	-	-	-	-	-	-	平成28年	女	高
78.9	82.2	83.8	84.8	85.2	85.4	85.8	27		
79.1	81.9	83.4	84.4	84.6	83.8	84.8	26		
78.9	81.9	83.6	85.1	84.9	85.5	84.0	25		
78.7	81.9	83.7	84.8	85.0	86.1	85.9	24		

## 3-12. 幼児・児童・生徒の疾病、異常状況

(単位：人)

各年6月30日(学校教育課)

種 別	平成 28 年				平成 27 年			
	幼稚園	小学校	中学校	高等学校	幼稚園	小学校	中学校	高等学校
幼児・児童・生徒数	2,504	15,512	7,777	911	2,579	15,517	7,932	954
受 検 人 員	2,492	15,455	7,593	899	2,561	15,478	7,774	951
栄 養 要 注 意	7	267	17	-	5	203	18	-
脊 柱 ・ 胸 部 異 常	3	111	74	55	4	19	388	6
伝 染 性 の 皮 膚 疾 患	6	10	-	-	6	1	-	-
目 の 疾 患	344	6,083	4,779	640	404	5,904	4,911	674
1.0 未 満 0.7 以 上	204	1,996	740	75	230	2,086	898	91
0.7 未 満 0.3 以 上	71	1,864	1,043	111	108	1,773	1,062	88
0.3 未 満	13	1,677	2,701	386	19	1,622	2,607	424
伝 染 性 眼 疾 患	2	4	1	-	-	-	1	-
そ の 他	54	542	294	68	47	423	343	71
耳 の 疾 患	6	577	213	2	10	523	215	9
難 聴	5	125	20	2	10	108	31	9
そ の 他	1	452	193	-	-	415	184	-
鼻 ・ い ん 頭 の 疾 患	18	740	268	22	6	772	306	25
鼻 ・ 副 鼻 腔 炎	5	634	256	20	-	682	275	21
そ の 他	13	106	12	2	6	90	31	4
む し 歯	752	8,181	2,550	491	807	7,849	2,801	273
処 置 を 完 了 し た 者	235	4,864	1,785	193	229	4,518	1,851	8
未 処 置 歯 の あ る 者	517	3,317	765	298	578	3,331	950	265
心 臓 の 疾 患	40	261	155	21	43	256	162	18
寄 生 虫 卵 保 有	-	-	-	-	1	-	-	-

注1)市立のみの数値である。

2)「学校保健統計調査」による各学校(園)からの報告数値。

# < 文 化 >

## 3-13. 文化財

(単位：件)

平成27年度末(文化振興課)

区 分	総 数	建 造 物	絵 画	彫 刻	工 芸 品	書 跡	書 画	古 文 書	歴 史 資 料	考 古 資 料	無 形 民 俗	有 形 民 俗	史 跡	天 記 念 物	文 化 財	保 存 技 術
総 数	62	17	4	4	6	5	-	1	3	4	6	1	9	2	-	-
国 指 定	6	2	-	-	-	3	-	-	-	-	-	-	1	-	-	-
県 指 定	13	3	2	2	-	-	-	-	-	2	1	-	2	1	-	-
市 指 定	36	5	2	2	6	2	-	1	3	2	5	1	6	1	-	-
国 登 録	6	6	-	-	-	-	-	-	-	-	-	-	-	-	-	-
県 登 録	1	1	-	-	-	-	-	-	-	-	-	-	-	-	-	-

### 文化財一覧表

種 別	名 称	所 在 地	指 定 日
国 指 定 6			
建 造 物	明石城 巽櫓(1棟)	明石公園	昭32・6
建 造 物	明石城 坤櫓(1棟)	明石公園	昭32・6
書 跡	桜町天皇宸翰および一座短籍(1帖)	月照寺・人丸町	明34・8
書 跡	後桜町天皇宸翰短籍(45葉)	柿本神社・人丸町	明34・8
書 跡	仁孝天皇宸翰および一座短籍(49葉)	柿本神社・人丸町	明34・8
史 跡	明石城跡	明石公園	平16・9
兵 庫 県 指 定 13			
建 造 物	石造燈籠「文和四年銘」(1基)	住吉神社・魚住町中尾	昭38・8
建 造 物	石造五輪塔「貞和二年銘」(1基)	西福寺・魚住町清水	昭53・3
建 造 物	高家寺本堂	高家寺・太寺2丁目	平21・3
絵 画	麻布著色孟蘭盆曼荼羅(1幅)	浜光明寺・鍛冶屋町	昭59・3
絵 画	神馬図絵馬	住吉神社・魚住町中尾	平22・3
彫 刻	木造聖観音立像(1軀)	宝林寺・材木町	昭59・3
彫 刻	木造薬師如来坐像(1軀)	高家寺・太寺2丁目	平 2・6
考 古 資 料	鷗尾1対および破片1個	市立文化博物館	平 7・3
考 古 資 料	藤江別所遺跡出土品	市立文化博物館	平21・3
無 形 民 俗	大蔵谷の獅子舞	大蔵本町	昭54・3
史 跡	高丘古窯跡群(5・6・7号窯)、(8・9号窯)	大久保町高丘2丁目	昭50・3
史 跡	太寺廃寺塔跡(付 寺地出土瓦)	高家寺・太寺2丁目	昭53・3
天 然 記 念 物	浜西のヒメコマツ(五葉松1本)	魚住町清水	昭56・3
明 石 市 指 定 36			
建 造 物	月照寺山門(1棟)	月照寺・人丸町	昭45・5
建 造 物	織田家長屋門(1棟)及び付属塀	大明石町2丁目	昭45・5
建 造 物	播州明石浦柿本大夫祠堂碑(1基)	柿本神社・人丸町	昭48・2
建 造 物	石造五輪塔「善楽寺平清盛五輪塔」(1基)	善楽寺・大観町	昭52・2
建 造 物	住吉神社楼門(1棟)	住吉神社・魚住町中尾	昭53・3
絵 画	絵馬「加茂競馬の図」(1面)	住吉神社・魚住町中尾	昭47・2
絵 画	絵馬「森狙仙筆猿の図」(1面)	柿本神社・人丸町	昭52・2
彫 刻	木造毘沙門天および両脇侍像(3軀)	宝蔵寺・林2丁目	昭56・3
彫 刻	石造狛犬(1対)	柿本神社・人丸町	昭58・3

## 60 教育および文化

## 文化財一覧表（つづき）

種 別	名 称	所 在 地	指 定 日
明 石 市 指 定 （つづき）			
工 芸 品	光明寺の和鐘(1口)	浜光明寺・鍛冶屋町	昭48・2
工 芸 品	明石城太鼓(1個)	明石神社・上ノ丸1丁目	昭49・2
工 芸 品	明石城御殿平面図(1幅)	市立文化博物館	昭49・2
工 芸 品	藤村覃定作地球儀(1個)	市立文化博物館	昭49・2
工 芸 品	鱈口(1口)	本町1丁目	昭51・2
工 芸 品	緋威金小札胴丸具足 獅嚙前立烏帽子形張懸兜付(1具)	市立文化博物館	平 7・3
書 跡	三十六歌仙絵および和歌色紙(36葉)	月照寺・人丸町	昭45・5
書 跡	柿本人麿神位・神号に関する文芸資料及明石藩関連資料	月照寺・人丸町	平22・3
古 文 書	明石藩主地子免許状(12通)	市立文化博物館	昭47・2
歴 史 資 料	大和型船模型(1艘)	住吉神社・魚住町中尾	昭55・3
歴 史 資 料	子午儀(1個)	市立天文科学館	昭58・3
歴 史 資 料	日本標準時子午線関係資料	市立天文科学館	平19・3
考 古 資 料	藤江別所遺跡井戸内出土品	市立文化博物館	平19・3
考 古 資 料	報恩寺跡本堂基壇一括出土瓦(76点)	市立文化博物館	平26・3
無 形 民 俗	大蔵谷の囃口流し	大蔵本町	昭50・2
無 形 民 俗	大蔵谷の牛乗り	大蔵本町	昭50・2
無 形 民 俗	明石浦のオシャタカ舟	材木町	昭50・2
無 形 民 俗	藤江の的射	藤江	昭50・2
無 形 民 俗	清水のオクワハン	魚住町清水	平 6・1
有 形 民 俗	住吉神社の能舞台(1棟)	住吉神社・魚住町中尾	昭51・2
史 跡	旧明石藩主松平家廟所	長寿院・人丸町	昭48・2
史 跡	横河重陳墓(1基)	観音寺・二見町東二見	昭48・2
史 跡	林崎掘割渠記碑(1基)	明南町3丁目	昭49・2
史 跡	光明寺の明治天皇行在所跡	浜光明寺・鍛冶屋町	昭51・2
史 跡	カゲユ池古墳(1号墳)	藤江	昭51・2
史 跡	幣塚古墳	魚住町清水	平25・3
天 然 記 念 物	瑞応寺のそてつ(12株)	瑞応寺・二見町東二見	昭47・2
国 登 録 6			
建 造 物	岩佐邸住宅	野々上3丁目	平19・8
建 造 物	明石市立天文科学館	人丸町	平22・9
建 造 物	明石市立中崎公会堂	相生町1丁目	平23・12
建 造 物	中崎遊園地ラヂオ塔	相生町1丁目	平25・3
建 造 物	旧小久保跨線橋	小久保	平25・3
建 造 物	旧波門崎燈籠堂	港町	平26・4
県 登 録 1			
建 造 物	茨木酒造	魚住町西岡	平20・8



## 3-14. 市立図書館蔵書数

年度・分類	各年度末(青少年教育課)			
	総数	市立図書館	西部図書館	移動図書館
平成27年度	460,301	298,614	128,896	32,791
総記	9,936	7,436	2,444	56
哲学・宗教	14,009	9,544	3,939	526
歴史・地理	30,989	22,485	7,968	536
社会科学	47,619	34,946	11,790	883
自然科学	24,525	15,720	7,635	1,170
工学・家事	33,007	19,685	10,022	3,300
産業	12,657	8,869	3,415	373
芸術	29,755	19,254	9,754	747
語学	7,856	5,857	1,884	115
文学	112,497	74,296	28,395	9,806
郷土資料	8,484	8,484	-	-
児童書	125,840	68,911	41,650	15,279
点字本	3,127	3,127	-	-
A V (視聴覚) 資料	( 1,958 点)	( - )	( 1,958 点)	( - )
雑誌	(217 タイトル)	(108 タイトル)	(105 タイトル)	(4 タイトル)
平成26年度	457,247	285,500	127,718	44,029
25	447,730	277,917	127,933	41,880
24	441,864	270,108	130,343	41,413
23	440,254	268,875	129,498	41,881

注) 年度総数には「A V (視聴覚) 資料」「雑誌」を含まない。

## 3-15. 市立図書館貸出冊数

年度・月別	各年度中(青少年教育課)			
	総数	市立図書館	西部図書館	移動図書館
平成27年度	1,723,844	830,957	780,358	112,529
27年 4月	143,517	68,099	65,301	10,117
5	126,152	58,851	57,438	9,863
6	136,027	65,225	61,295	9,507
7	154,537	72,499	72,189	9,849
8	158,421	75,590	74,308	8,523
9	145,539	70,285	66,177	9,077
10	146,848	71,109	66,137	9,602
11	143,247	69,905	64,584	8,758
12	142,078	70,287	62,419	9,372
28年 1月	140,588	68,824	62,125	9,639
2	138,031	67,339	61,826	8,866
3	148,859	72,944	66,559	9,356
平成26年度	1,746,236	830,150	787,137	128,949
25	1,734,042	815,016	794,264	124,762
24	1,780,236	814,480	826,938	138,818
23	1,788,874	825,510	826,793	136,571

## 3-16. 市立図書館利用状況

(単位：人) 各年度末・年度中(青少年教育課)

年 度	総 数	幼 児 ・ 小 学 生	中 学 生 ～ 一 般
<b>登 録 者 数</b>			
平成27年度	51,088	8,734	42,354
26	52,458	8,264	44,194
25	53,162	8,178	44,984
24	54,044	8,238	45,806
23	55,418	8,671	46,747
<b>貸 出 延 人 数</b>			
平成27年度	382,085	54,471	327,614
市立図書館	207,491	27,465	180,026
西部図書館	161,339	24,611	136,728
移動図書館	13,255	2,395	10,860

## 3-17. 映画フィルム貸出状況(視聴覚関係)

(単位：本) 各年度末・年度中(生涯学習センター)

年度・分類	総 数	社 会	理 科	環 境	保 健 体 育	安 全 防 災	道 徳 人 権 教 育 特 別 活 動	婦 人 学 級 青 少 年 教 育	現 職 教 育	そ の 他
<b>保 有 本 数</b>										
平成27年度	2,195	351	387	151	119	88	231	698	33	137
<b>貸 出 本 数</b>										
平成27年度	28	-	-	-	-	11	6	10	-	1
学 校	11	-	-	-	-	2	5	3	-	1
一 般	17	-	-	-	-	9	1	7	-	-
平成26年度	25	2	-	-	-	12	3	8	-	-
25	51	-	2	4	-	15	15	15	-	-
24	57	-	1	-	-	22	11	22	-	1
23	91	3	-	1	-	24	24	39	-	-

## 3-18. 県立図書館蔵書数および利用冊数

(単位：冊) 各年度末・年度中(県立図書館)

分 類	平 成 27 年 度			個 人 貸 出		
	蔵書数 (整理済分)	図書館間 貸出冊数	個人貸出	平成26年度	平成25年度	平成24年度
<b>総 数</b>	<b>638,666</b>	<b>19,086</b>	<b>56,316</b>	55,474	52,200	59,393
総 記	46,081	1,133	4,730	4,955	4,786	6,489
哲 学 ・ 宗 教	28,866	1,295	3,781	4,295	4,300	4,800
歴 史 ・ 地 理	85,908	3,125	9,154	8,663	7,969	8,114
社 会 科 学	178,757	3,633	11,460	10,911	9,719	10,496
自 然 科 学	45,276	2,499	6,220	5,817	5,623	5,830
技 術	57,391	1,433	5,058	5,448	5,124	5,692
産 業	46,884	965	2,133	2,092	2,481	2,977
芸 術	57,028	2,406	5,599	5,074	4,673	5,250
言 語	12,180	293	1,231	1,426	1,421	2,354
文 学	80,295	2,304	6,950	6,793	6,104	7,391

## 3-19. 市立文化博物館入館者数

年度・月	(単位：人，日)						各年度中(文化振興課)	
	総数	小計	大人	大学・高校生	中・小学生	未就学児童	開館日数	一日平均入館者数
平成27年度	53,220	41,122 12,098	34,899 6,969	471 251	3,732 4,878	2,020 -	333	160
平成27年4月	4,628	4,095 533	3,911 520	33 13	97 -	54 -	30	154
5	5,157	4,629 528	4,379 510	30 18	142 -	78 -	29	178
6	855	544 311	460 77	14 5	41 229	29 -	23	37
7	858	740 118	582 114	12 4	79 -	67 -	28	31
8	20,350	16,334 4,016	13,067 3,626	185 118	1,991 272	1,091 -	30	678
9	2,697	2,214 483	2,034 400	49 2	75 81	56 -	29	93
10	5,109	4,637 472	4,507 435	12 7	82 30	36 -	30	170
11	1,679	1,418 261	1,287 137	43 38	54 86	34 -	26	65
12	1,014	789 225	674 108	23 36	50 81	42 -	24	42
平成28年1月	2,102	1,846 256	1,671 243	21 4	99 9	55 -	26	81
2	4,625	2,053 2,572	1,203 408	20 3	608 2,161	222 -	28	165
3	4,146	1,823 2,323	1,124 391	29 3	414 1,929	256 -	30	138
平成26年度	95,638	66,260 29,378	53,909 22,613	1,190 739	8,577 6,026	2,584 -	332	288
25	85,907	66,029 19,878	48,650 14,363	753 369	10,703 5,146	5,923 -	333	258
24	92,184	69,588 22,596	60,489 15,410	999 453	4,170 6,733	3,930 -	330	279
23	136,037	101,705 34,332	90,788 27,420	927 453	7,028 6,459	2,962 -	335	406

注) 上段は一般、下段は団体入館者数である。「小計」は一般、団体の各々の合計である。

## 3-20. 市立天文科学館入館者数

(単位：人，日) 各年度中(天文科学館)

年度・月	総数	小計	大人	中高生	小人	開館日数	一日平均入館者数
平成27年度	124,563	92,449 32,114	67,507 9,525	4,669 2,322	20,273 20,267	298	418
平成27年4月	6,241	5,322 919	3,738 516	412 347	1,172 56	25	250
5	10,341	8,411 1,930	6,255 983	367 318	1,789 629	26	398
6	15,935	7,650 8,285	6,294 1,539	183 106	1,173 6,640	24	664
7	12,851	8,258 4,593	5,628 919	452 185	2,178 3,489	26	494
8	15,951	15,025 926	9,641 525	890 98	4,494 303	26	614
9	12,510	8,198 4,312	6,037 1,121	353 238	1,808 2,953	25	500
10	9,474	5,579 3,895	4,413 1,179	272 115	894 2,601	26	364
11	10,124	7,665 2,459	6,197 1,098	249 49	1,219 1,312	24	422
12	6,760	4,176 2,584	3,193 751	256 419	727 1,414	21	322
平成28年1月	8,315	7,406 909	5,409 196	314 204	1,683 509	26	320
2	6,762	5,887 875	4,508 472	247 167	1,132 236	23	294
3	9,299	8,872 427	6,194 226	674 76	2,004 125	26	358
平成26年度	131,036	90,489 33,661	64,500 9,440	5,026 3,121	20,963 21,100	297	441
25	124,150	90,489 33,661	64,500 9,440	5,026 3,121	20,963 21,100	289	430
24	137,924	102,205 35,719	74,811 9,182	4,387 1,983	23,007 24,554	284	486
23	136,367	97,544 38,823	70,947 10,543	3,856 3,132	22,741 25,148	296	461

注1) 上段は一般、下段は団体入館者である。「小計」は一般、団体の各々の合計である。

2) 「中高生」は入館者区分「高校生」「中学生」の合計、「小人」は「小学生」「小学校就学前の者」の合計である。

3) 入館者数には移動式プラネタリウムや出張天体観望会等の館外での活動の利用者を含む。

3-21. 天文科学館ホームページ利用状況

(単位：件) 各年度中(天文科学館)

区 分	利 用 件 数	利 用 累 計
平成27年度	358,976	3,046,247
26	348,442	2,687,271
25	294,841	2,338,829
24	276,837	2,043,988
23	236,771	1,767,151

注)ホームページは平成8年8月8日開設。URLは<http://www.am12.jp/>

3-22. あかねが丘学園在籍者数

(単位：人) 各年4月1日(生涯学習センター)

年度・年齢	在 籍 者 総 数			1 年 生		2 年 生		3 年 生	
	総 数	男	女	男	女	男	女	男	女
平成28年度	292	158	134	51	51	65	42	42	41
60～69歳	140	66	74	23	30	29	23	14	21
70～79	142	83	59	25	21	33	19	25	19
80～89	9	8	1	3	-	3	-	2	1
90～99	1	1	-	-	-	-	-	1	-
平成27年度	338	191	147	80	48	58	52	53	47
26	351	204	147	73	65	78	59	53	23
25	368	221	147	88	63	76	41	57	43
24	359	220	139	86	46	81	60	53	33

3-23. 明石シニアカレッジ, コミュニティ・センター高齢者大学在籍者数

(単位：人) 各年度4月1日(生涯学習センター)

年 度	コミュニティ・センター名	明カ	朝	大	錦	衣	望	野	大	高	江	魚	魚	二	大
		石レ	霧	蔵	城	川	海	池	久	丘	井	住	東	見	久
	シ	霧	蔵	城	川	海	池	々	保	丘	島	住	東	見	保
	ニア	霧	蔵	城	川	海	池	々	保	丘	島	住	東	見	北
平成28年度	115	110	108	41	98	98	84	66	74	76	96	80	84	87	
27	129	79	91	47	86	93	89	66	72	59	97	85	86	79	
26	130	86	89	58	90	95	86	65	68	57	95	84	83	76	
25	139	59	96	59	94	85	80	67	80	49	91	88	81	66	
24	134	72	103	58	86	88	85	75	86	55	70	78	86	70	

## 3-24. 生涯学習センター分室,

(単位：人)

施設名	総数	4月	5月	6月	7月	8月	9月
平成27年度	1,162,417	106,821	97,049	103,857	96,118	78,514	94,960
生涯学習センター分室	52,046	4,731	4,219	4,499	4,650	3,768	4,112
錦城コミセン	16,689	1,409	1,510	1,513	1,457	910	1,358
朝霧	44,395	4,898	3,410	3,787	3,107	2,580	3,618
朝霧北	23,652	1,926	2,367	2,258	2,173	1,708	1,959
大蔵	33,098	5,454	2,925	3,004	2,477	2,096	2,485
衣川	30,524	2,377	2,588	2,793	2,754	2,514	2,655
野々池	34,281	3,028	3,111	3,174	2,813	1,954	2,986
望海	36,976	4,547	3,244	3,792	3,695	3,010	3,284
大久保	28,959	2,159	2,456	3,163	2,352	1,760	2,703
大久保北	29,189	2,216	2,567	2,985	2,956	1,778	1,959
高丘	68,358	5,802	6,052	6,179	5,893	4,684	5,905
江井島	18,131	4,308	1,096	886	785	330	788
魚住	28,325	2,567	2,671	2,794	2,649	2,073	2,254
魚住東	28,330	2,268	2,892	2,742	2,779	1,476	2,478
二見	70,554	4,939	6,830	6,530	5,494	4,190	6,275
明石小	22,439	1,744	1,861	1,993	1,918	1,667	1,672
松が丘小	33,748	5,713	2,270	2,386	2,872	2,517	2,717
朝霧小	30,928	2,271	2,166	2,922	2,695	3,017	2,988
人丸小	27,312	2,239	2,437	2,332	2,468	1,521	2,567
中崎小	10,351	832	953	1,097	767	605	921
大観小	11,555	993	1,084	1,135	991	735	931
王子小	13,425	1,066	1,139	1,197	1,105	523	1,050
林	22,965	1,689	1,744	1,973	1,996	1,465	1,997
鳥羽小	23,583	1,722	2,065	2,170	1,540	1,442	1,755
和坂小	15,192	1,294	1,062	1,120	2,101	863	1,656
沢池小	15,319	929	1,265	1,246	875	561	1,101
藤江小	29,495	2,243	2,663	2,473	1,342	2,104	2,505
花園小	12,384	916	829	1,089	826	823	743
貴崎小	17,519	1,291	1,647	1,632	1,606	1,256	1,392
大久保小	50,730	2,573	2,344	4,452	2,321	2,323	2,934
大久保南小	36,673	2,703	2,923	2,772	2,723	5,003	2,822
高丘東小	15,034	1,914	1,205	1,672	1,184	1,009	1,164
高丘西小	11,202	672	965	769	1,274	1,040	1,266
山手小	29,116	2,333	2,367	2,637	2,492	1,711	2,324
谷八木小	37,226	5,165	2,981	2,801	3,356	1,849	3,068
江井島小	8,762	792	638	661	569	406	435
魚住小	29,805	2,673	2,336	2,729	2,731	2,853	2,539
清水小	17,716	1,581	1,947	1,596	1,356	1,078	1,691
錦が丘小	16,454	1,377	1,265	1,533	1,254	1,138	1,320
錦浦小	24,711	1,986	1,940	2,442	2,038	2,811	2,070
二見小	9,045	1,267	427	760	727	823	547
二見北小	28,053	2,425	2,368	2,612	3,290	1,513	2,468
二見西小	18,168	1,789	2,220	1,557	1,667	1,027	1,498
平成26年度	1,192,812	97,512	105,638	106,013	104,956	75,639	102,999
25	1,187,826	95,308	100,629	113,823	119,206	82,130	95,928
24	1,166,823	90,480	94,698	103,067	105,821	85,271	103,353
23	1,147,365	104,118	89,931	106,383	112,399	81,375	84,754

注) 「コミセン」はコミュニティ・センター。

高丘コミセンは高丘集会所、二見コミセンは西部文化会館を含む。

## コミュニティ・センター利用状況（延人数）

各年度中(生涯学習センター・市民協働推進室)							対前年度増減	施設名
10月	11月	12月	1月	2月	3月			
115,855	96,160	94,901	105,445	87,322	85,415	△30,395	平成27年度	
4,783	3,989	4,507	4,101	4,507	4,180	△3,141	生涯学習センター分室	
1,657	1,481	1,252	1,482	1,488	1,172	△888	錦城コミセン	
3,934	3,301	3,687	4,577	3,510	3,986	△994	朝霧 "	
2,273	1,913	1,476	1,973	1,720	1,906	1,902	朝霧北 "	
2,875	2,796	2,337	1,994	2,265	2,390	△7,319	大蔵 "	
2,787	2,530	2,892	2,045	2,242	2,347	819	衣川 "	
3,493	2,738	2,966	2,618	2,611	2,789	59	野々池 "	
3,354	2,393	2,744	2,640	3,176	1,097	△718	望海 "	
2,653	2,480	2,291	2,140	2,343	2,459	△2,823	大久保 "	
2,608	2,173	2,277	2,274	2,648	2,748	△772	大久保北 "	
6,252	5,319	5,486	5,756	5,710	5,320	3,264	高丘 "	
2,921	2,465	1,091	1,387	1,237	837	△8,310	江井島 "	
2,843	2,176	2,144	1,864	2,129	2,161	△2,935	魚住 "	
2,830	2,183	2,082	2,243	2,143	2,214	△673	魚住東 "	
6,945	10,571	5,435	3,967	4,598	4,780	250	二見 "	
2,054	2,295	1,766	1,622	2,049	1,798	1,152	明石小 "	
2,729	2,314	3,429	2,758	1,981	2,062	△1,320	松が丘小 "	
3,266	2,355	2,437	2,774	2,068	1,969	1,244	朝霧小 "	
2,593	2,012	2,766	2,083	2,237	2,057	3,235	人丸小 "	
960	1,021	879	931	788	597	△1,697	中崎小 "	
1,056	1,045	940	904	926	815	△269	大観小 "	
2,502	937	925	970	1,047	964	△75	王子小 "	
2,051	2,584	2,111	1,829	1,836	1,690	3,454	林 "	
2,364	1,938	2,710	2,756	1,759	1,362	191	鳥羽小 "	
1,111	1,066	937	2,370	702	910	△1,465	和坂小 "	
4,647	951	956	1,147	891	750	△377	沢池小 "	
2,882	2,570	3,318	2,333	2,455	2,607	9,241	藤江小 "	
1,198	1,399	1,435	1,237	984	905	2,031	花園小 "	
1,593	1,322	1,431	1,485	1,507	1,357	△1,893	貴崎小 "	
8,690	2,012	2,729	16,254	2,118	1,980	△1,013	大久保小 "	
3,402	2,767	3,402	2,912	2,720	2,524	1,491	大久保南小 "	
1,203	1,406	939	977	1,034	1,327	-	高丘東小 "	
851	663	1,068	1,002	685	947	△3,872	高丘西小 "	
2,493	3,697	1,895	2,250	2,544	2,373	△1,652	山手小 "	
2,991	2,751	3,394	3,040	2,791	3,039	4,510	谷八木小 "	
971	712	845	926	1,070	737	△12,118	江井島小 "	
2,338	1,299	2,386	2,674	2,120	3,127	△241	魚住小 "	
1,208	1,047	1,416	1,676	1,687	1,433	△198	清水小 "	
1,322	1,400	1,570	1,403	1,222	1,650	1,669	錦が丘小 "	
2,176	1,828	1,937	1,824	2,000	1,659	△2,272	錦浦小 "	
754	654	831	787	652	816	856	二見小 "	
2,594	2,153	2,305	1,908	1,894	2,523	△2,729	二見北小 "	
1,648	1,454	1,477	1,552	1,228	1,051	△5,999	二見西小 "	
113,010	105,149	98,335	100,732	94,296	88,533	4,986	平成26年度	
107,567	106,211	93,604	91,944	90,616	90,860	21,003	25	
105,025	99,408	98,671	92,427	94,029	94,573	19,458	24	
106,034	100,703	93,603	87,304	89,157	91,604	△77,726	23	

## 3-25. 少年自然の家利用状況

年度・利用団体別	各年度中(青少年教育課)					
	総 数		宿 泊 利 用		一 日 利 用	
	団 体 数	利 用 人 員	団 体 数	利 用 人 員	団 体 数	利 用 人 員
平成27年度	1,216	53,435	276	13,023	940	40,412
学 校	103	8,319	87	4,920	16	3,399
少年団体ほか	1,113	38,158	189	7,306	924	30,852
主 催 事 業	-	6,958	-	797	-	6,161
平成26年度	1,151	49,425	257	12,920	894	36,505
25	1,087	52,651	235	14,231	852	38,420
24	1,148	47,436	215	12,324	933	35,112
23	1,134	49,598	251	13,716	883	35,882

## 3-26. 市民会館年度別利用状況

年 度	各年度中(文化振興課)				
	総 数	大 ホ ー ル	中 ホ ー ル	会 議 室	和 室
件 数					
平成27年度	2,076	201	170	1,507	198
26	1,999	182	185	1,454	178
25	2,040	205	179	1,479	177
24	1,999	187	170	1,463	179
23	1,882	208	180	1,301	193
人 員					
平成27年度	227,608	152,614	40,698	33,202	1,094
26	218,778	140,013	47,776	30,017	972
25	209,187	143,382	39,993	24,726	1,086
24	188,493	129,840	36,452	21,062	1,139
23	245,788	162,151	49,801	30,133	3,703

注) 収容人員は大ホール1,280人、中ホール450人、会議室50人(1室)、30人(3室)、和室20人。

## 3-27. 市民会館目的別利用状況

使 用 目 的	平成27年度中(文化振興課)			
	大 ホ ー ル	中 ホ ー ル	使 用 目 的	会 議 室 ・ 和 室
総 数	201	170	総 数	1,705
音 楽 ・ 舞 踊	113	56	会 議 室	533
映 画 ・ 演 芸 ・ 演 劇	18	8	控 制 室	612
学 校 行 事	19	3	講 演 会 ・ 講 習 会	123
式 典 ・ 大 会	18	21	文 化 教 室	128
講 演 会 ・ 講 習 会	13	40	展 示 ・ 販 売	76
慰 安 会	-	-	パ ー テ ィ	2
そ の 他	20	42	そ の 他	231



3-28. 西部市民会館利用状況

(単位：件,人) 各年度中(文化振興課)

年 度	総 数	ホ ー ル	練 習 室	目的別利用件数 (平成27年度中)			
				ホ ー ル		練 習 室	
件 数				総 数		総 数	
平成27年度	527	122	405	122		405	
26	541	126	415	音 楽	74	音 楽	105
25	628	134	494	舞 踊	13	舞 踊	34
24	697	125	572	演 劇	-	演 劇	-
23	721	130	591	演 芸	1	リ ハ ー サ ル	1
人 員				映 画	1	控 室	34
平成27年度	60,660	38,570	22,090	学 校 行 事	14	体 育 ・ 文 化 教 室	84
26	59,487	39,110	20,377	慰 安 会	1	会 議	4
25	58,969	36,272	22,697	講 演 会 ・ 講 習 会	15	展 示 ・ 販 売	70
24	63,697	35,265	28,432	式 典 ・ 大 会	3	そ の 他	73
23	65,558	38,508	27,050	そ の 他	-		

注) 収容人員はホール494人、練習室100人。

3-29. 市民ホールおよび中崎公会堂利用状況

(単位：件,人) 各年度中(文化振興課)

年 度	市 民 ホ ー ル		中 崎 公 会 堂	
	件 数	人 員	件 数	人 員
平成27年度	481	34,983	1,148	25,506
26	474	30,394	1,005	21,960
25	418	25,445	1,056	21,592
24	432	22,765	916	22,454
23	372	23,425	988	25,209

3-30. 産業交流センター利用状況

(単位：件,人) 各年度中(商工労政課)

年 度	総 数	展 示 場	多 目 的 ホ ー ル	プ レ イ ム	研 修 室	会 議 室
平成27年度	4,278	345	360	616	2,050	907
26	4,172	362	285	616	2,058	851
25	4,311	338	317	614	2,121	921
24	4,221	303	310	618	2,065	925
23	3,972	298	297	616	1,935	826
人 員						
平成27年度	225,444	79,880	41,405	18,160	67,839	18,160
26	212,090	83,274	38,765	20,412	55,870	13,769
25	208,519	76,840	40,880	18,982	55,128	16,689
24	193,397	65,739	36,322	17,488	55,094	18,754
23	184,669	63,364	37,407	16,739	51,466	15,693

注1) 利用件数は、1日を午前・午後・夜間に3区分(プレイルームのみ午前・午後には2区分)し、1区分を1件として数えた。

2) 収容人員は多目的ホール:216席、O Aルーム:19席、研修室1A:60席、1B:48席、1C:39席、研修室2:42席、会議室1:28席、会議室2:32席、会議室3:20席である。

## 3-31. 市立有料公園施設利用状況

(単位：件,人)		各年度中（緑化公園課）						
年 度	総 数	石ヶ谷公園 中央体育会館			魚住北公園			
		総 数	第 1 競 技 場	第 2 競 技 場	会 議 室	総 数	テニス コ ー ト	多目的 広 場
利用件数								
平成27年度	7,771	3,041	1,564	1,210	267	1,905	1,517	388
26	7,571	3,224	1,630	1,239	355	1,711	1,300	411
25	7,260	3,161	1,634	1,218	309	1,527	1,044	483
24	7,703	3,188	1,670	1,237	281	1,901	1,467	434
23	6,900	3,125	1,643	1,183	299	1,422	1,103	319
利用者数								
平成27年度	268,421	107,508	72,106	28,739	6,663	21,445	10,432	11,013
26	258,680	104,307	67,022	28,425	8,860	21,086	9,099	11,987
25	247,602	105,356	67,894	30,253	7,209	20,582	7,639	12,943
24	234,501	99,644	63,597	29,932	6,115	22,051	9,156	12,895
23	218,551	97,961	62,904	27,964	7,093	16,796	6,591	10,205
年 度	明 石 海 浜 公 園							
	総 数	プ ー ル	テニス コ ー ト	運 動 場		臨 時 球 技 場	屋 内 競 技 場	
利用件数								
平成27年度	2,825	…	1,211	432	(135)	249	933	
26	2,636	…	1,088	422	(193)	237	889	
25	2,572	…	935	472	(157)	292	873	
24	2,614	…	926	505	(216)	364	819	
23	2,353	…	831	470	(178)	319	733	
利用者数								
平成27年度	139,468	53,291	14,966	37,737	(4,102)	19,172	14,302	
26	133,287	51,625	13,834	36,762	(5,267)	17,723	13,343	
25	121,664	32,563	12,713	41,060	(4,684)	20,548	14,780	
24	112,806	25,953	12,017	40,246	(6,284)	21,303	13,287	
23	103,794	20,602	11,007	37,501	(4,532)	23,455	11,229	

注) 明石海浜公園の運動場の( )内は、夜間照明設備利用分で内数。

## 3-32. 県立明石公園スポーツ施設利用状況

(単位：件,人)		各年度中(県園芸・公園協会)					
年 度	総 数	第 一 野 球 場	第 二 野 球 場	陸 上 競 技 場	テニスコート (12面)	球 技 場	ローン ボールス
<b>利用件数</b>							
平成27年度	35,678	1,520	1,513	1,076	18,934	1,605	11,030
26	35,229	1,438	1,527	1,010	18,908	1,396	10,950
25	33,647	1,468	1,457	642	18,397	1,331	10,352
24	34,150	1,490	1,526	815	19,471	1,529	9,319
23	28,722	1,448	1,488	963	19,058	404	5,361
<b>利用人員</b>							
平成27年度	161,541	17,016	19,737	50,018	62,314	1,517	10,939
26	156,662	14,833	20,359	49,673	59,100	1,435	11,262
25	145,204	15,084	18,324	40,154	59,639	1,388	10,615
24	164,584	15,520	18,872	57,725	58,812	2,648	11,007
23	148,506	16,185	20,286	50,427	52,889	2,373	6,346

注1) 第一野球場は硬式用、第二野球場は軟式用、陸上競技場は日本陸上競技連盟一種公認である。

収容人員は、第一野球場16,500人、陸上競技場は30,000人。

2) 利用件数は、1時間1面を1件として算出。

## 3-33. テレビ受像契約数

(単位：件)		各年4月1日(NHK神戸放送局)	
年 次	総 数	地 上 契 約	衛 星 契 約
平成27年	89,584	52,724	36,860
26	87,953	53,580	34,373
25	87,324	53,638	33,686
24	85,892	53,401	32,491
23	84,158	53,238	30,920

## 3-34. 明石ケーブルテレビ加入状況

(単位：世帯)		各年度末(株明石ケーブルテレビ)	
年 度	総 数	多チャンネル 加入世帯数	再送信接続 世帯数
平成27年度	50,951	15,812	35,139
26	51,158	15,963	35,195
25	50,938	16,522	34,416
24	50,624	16,738	33,886
23	50,590	16,903	33,687

注) 多チャンネル加入世帯：明石ケーブルテレビと加入契約をしている世帯。

再送信接続世帯：明石ケーブルテレビで電波障害対策をしている世帯。

## 3-35. 宗旨別宗教法人数

(単位：法人)		各年度末(県企画県民部文書課)				
宗 旨 名		平成27年度	平成26年度	平成25年度	平成24年度	平成23年度
総 数		203	203	204	203	203
神 道 系		73	73	73	73	73
神 社 本 庁		67	67	67	67	67
金 光 教		4	4	4	4	4
黒 住 教		1	1	1	1	1
御 嶽 教		-	-	-	-	-
木 曾 御 嶽 本 教		-	-	-	-	-
神 道 大 教		-	-	-	-	-
稲 荷 教		-	-	-	-	-
そ の 他		1	1	1	1	1
仏 教 系		82	82	81	81	81
真 言 宗 系	}	16	16	16	16	16
真 浄 土 宗 系		29	29	29	29	29
禪 宗 系		18	18	18	18	18
日 蓮 宗 系		9	9	8	8	8
天 台 宗 系		8	8	8	8	8
そ の 他		2	2	2	2	2
キ リ ス ト 教 系		11	11	11	10	10
日 本 基 督 教 団		1	1	1	1	1
日 本 イ エ ス キ リ ス ト 教 団		2	2	2	1	1
日 本 聖 公 会		1	1	1	1	1
そ の 他		7	7	7	7	7
諸 教		37	37	39	39	39
天 理 教		35	35	37	37	37
そ の 他		2	2	2	2	2

注) 真宗系・浄土宗系欄の合計数値は広義の浄土宗系(真宗系・狭義の浄土宗系・時宗等)の宗教法人数。

## 3-36. 観光客入込数

(単位：千人)		各年度中(観光振興課)				
項 目		平成27年度	平成26年度	平成25年度	平成24年度	平成23年度
総 入 込 数		5,058	4,899	4,719	4,734	4,885
日 帰 り 客		4,749	4,604	4,443	4,474	4,656
宿 泊 客		309	295	276	260	229
県 外 客		...	...	...	...	...
県 内 客		...	...	...	...	...
( 再 掲 )						
市 民 夏 ま つ り		-	-	-	-	-
大 蔵 海 岸 海 水 浴 場		201	183	195	191	180
松 江 海 水 浴 場		27	25	55	67	88
江 井 島 海 水 浴 場		-	-	-	-	-

資料：兵庫県観光客動態調査報告