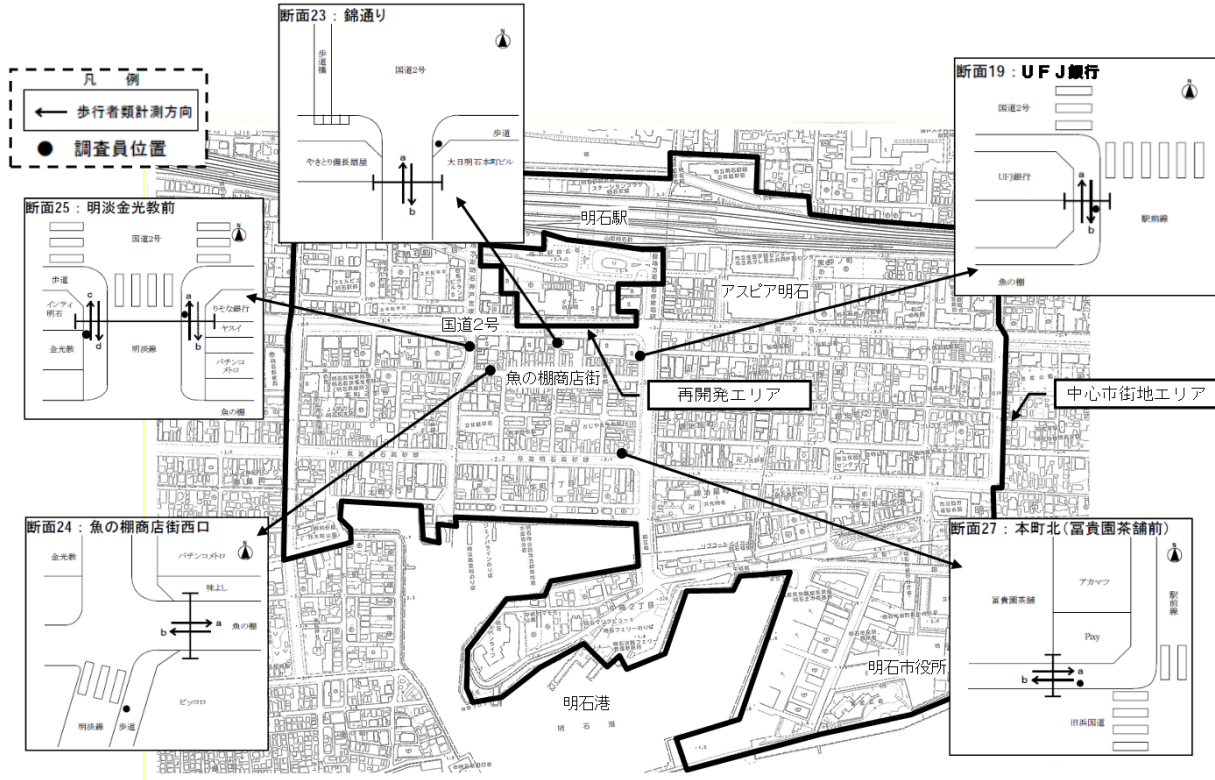


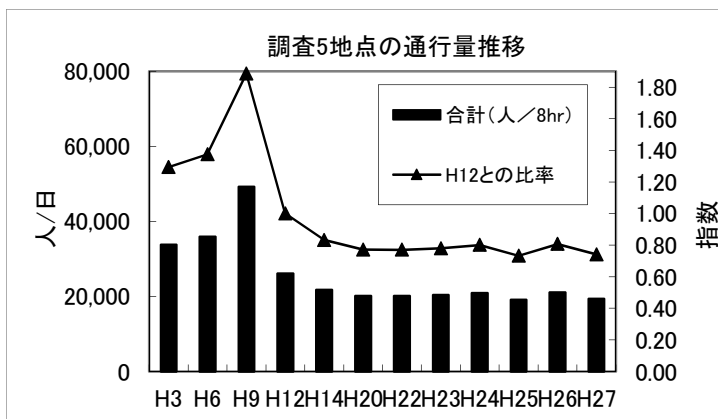
中心市街地の歩行者・自転車通行量の推移

■調査位置



■調査結果 (10:00~18:00 休平日平均)

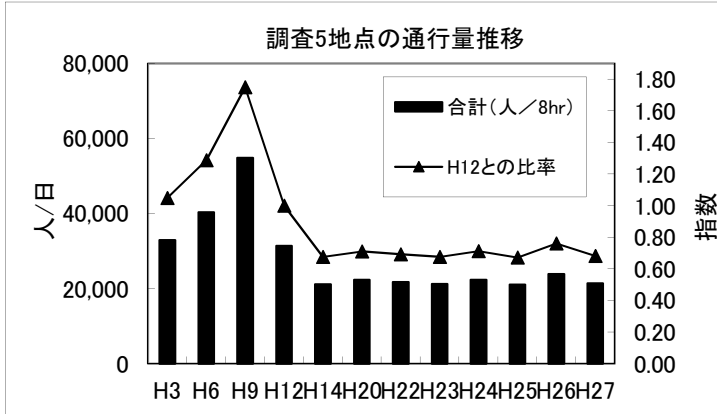
No.	調査地点	H3	H6	H9	H12	H14	H20	H22	H23	H24	H25	H26	H27
19	三菱東京UFJ銀行横	11,436	10,524	12,048	7,720	6,729	7,335	7,062	6,986	7,279	6,729	7,406	6,086
23	錦通り	3,749	4,157	4,497	3,117	2,730	1,873	1,969	1,839	1,772	1,724	1,214	1,342
24	魚の棚商店街西口	8,225	9,223	10,361	6,647	4,801	4,196	3,688	4,338	4,993	3,493	4,647	4,619
25	明淡金光教前	7,087	10,710	20,886	7,491	6,353	5,628	6,159	5,980	5,753	5,863	6,586	6,047
27	本町北 (富貴園茶舗前)	3,269	1,270	1,461	1,144	1,117	1,113	1,243	1,203	1,103	1,314	1,219	1,259
合計 (人/8hr)		33,766	35,884	49,253	26,119	21,730	20,144	20,120	20,346	20,898	19,122	21,071	19,352
H12との比率		1.29	1.37	1.89	1.00	0.83	0.77	0.77	0.78	0.80	0.73	0.81	0.74
調査日	休日	10/27(日)	10/23(日)	10/19(日)	10/22,29(日)	10/20(日)	10/19(日)	10/17(日)	10/16(日)	10/14(日)	10/27(日)	10/26(日)	10/18(日)
	平日	10/28(月)	10/24(月)	10/20(月)	10/23,30(月)	10/28(月)	10/7(火)	10/18(月)	10/17(月)	10/15(月)	10/28(月)	10/27(月)	10/19(月)



1期計画
目標値(H27)
21,000人

【休日】

No.	調査地点	H3	H6	H9	H12	H14	H20	H22	H23	H24	H25	H26	H27
19	三菱東京UFJ銀行横	10,930	11,262	12,774	9,163	6,329	7,669	7,362	6,603	6,610	7,086	7,961	6,497
23	錦通り	3,944	4,438	4,806	3,562	2,674	2,099	1,938	1,964	1,834	1,880	1,224	1,372
24	魚の棚商店街西口	9,184	11,458	12,772	8,819	5,043	4,888	4,389	5,022	6,399	4,627	5,796	5,278
25	明淡金光教前	5,764	11,984	23,218	8,620	6,048	6,482	6,733	6,451	6,336	6,162	7,690	6,977
27	本町北(富貴園茶舗前)	3,092	1,240	1,314	1,211	1,088	1,166	1,298	1,183	1,144	1,285	1,208	1,237
合計(人/8hr)		32,914	40,382	54,884	31,375	21,182	22,304	21,720	21,223	22,323	21,040	23,879	21,361
H12との比率		1.05	1.29	1.75	1.00	0.68	0.71	0.69	0.68	0.71	0.67	0.76	0.68
調査日	休日	10/27(日)	10/23(日)	10/19(日)	10/22,29(日)	10/20(日)	10/19(日)	10/17(日)	10/16(日)	10/14(日)	10/27(日)	10/26(日)	10/18(日)



【平日】

No.	調査地点	H3	H6	H9	H12	H14	H20	H22	H23	H24	H25	H26	H27
19	三菱東京UFJ銀行横	11,942	9,786	11,322	6,277	7,129	7,001	6,761	7,369	7,947	6,372	6,851	5,674
23	錦通り	3,554	3,876	4,188	2,672	2,786	1,646	2,000	1,714	1,709	1,568	1,204	1,311
24	魚の棚商店街西口	7,266	6,988	7,950	4,475	4,558	3,503	2,986	3,654	3,587	2,358	3,497	3,959
25	明淡金光教前	8,410	9,436	18,554	6,363	6,658	4,773	5,585	5,509	5,169	5,563	5,481	5,117
27	本町北(富貴園茶舗前)	3,446	1,300	1,608	1,077	1,146	1,060	1,187	1,222	1,061	1,342	1,230	1,281
合計(人/8hr)		34,618	31,386	43,622	20,863	22,277	17,983	18,519	19,468	19,473	17,203	18,263	17,342
H12との比率		1.66	1.50	2.09	1.00	1.07	0.86	0.89	0.93	0.93	0.82	0.88	0.83
調査日	平日	10/28(月)	10/24(月)	10/20(月)	10/23,30(月)	10/28(月)	10/7(火)	10/18(月)	10/17(月)	10/15(月)	10/28(月)	10/27(月)	10/19(月)

