

## 新型コロナウイルス感染症への対応状況について

新型コロナウイルス感染症の第5波（7月～10月）においては陽性者数が第4波（3月～6月）に比べて約1.5倍となり、一日最大陽性者数も兵庫県で1,088名、明石市におきましても58名と大きな波となりました。しかし、入院が必要な患者が自宅療養を余儀なくされるような状況に至ることもなく、死者数も第4波の38名から6名まで減少しました。

あかし保健所では、第5波における対応状況を踏まえて、県、医師会、市内医療機関と連携しながら、次の感染拡大に備えて取り組みを進めているところです。つきましては、第5波の状況と次の波に向けた取り組み状況について報告いたします。

### 1 明石市の新型コロナウイルス感染症発生状況（第4波と第5波の比較）

#### 資料1

### 2 次の波に向けた取り組み

#### (1) 重症化防止（早期治療）に向けた医療提供体制の充実

##### ① 発熱外来（県が指定する発熱等診療・検査医療機関）体制の充実

発熱がある際に安心して受診できるよう、市内に設置している発熱外来のうち、公表可能な医療機関については、県のホームページで公表することにより、これまで保健所からの受診調整が必要であった患者が、直接、受診予約できるようになりました。また、患者向けの周知用ポスターを市内約250の医療機関に配布し院内に掲示するなど、広く市民への周知に取り組んでいます。

##### ② 陽性者の診察・検査機関の充実

重症化リスクの高い患者を迅速に診断し、抗体カクテル療法などの早期治療につなげるため、1箇所のみだった陽性者の診察・検査医療機関を市内医療機関の輪番制により1日3箇所に拡大しました。

##### ③ 抗体カクテル療法の積極的活用

発症から時間の経っていない軽症例を対象に、ウイルス量の減少や重症化を抑制する効果が示されている「抗体カクテル療法」を積極的に活用するた

め、実施医療機関を2箇所から4箇所に拡大し、適用患者をスムーズに治療につなげていきます。

#### ④ コロナ受入医療機関の充実

第5波以降、新たに4医療機関20床の病床を確保して、5医療機関44床で陽性者の受け入れを行っています。

#### ⑤ コロナ受入医療機関と後方支援病院の連携強化

コロナ受入医療機関の病床の回転率を上げるため、退院基準を満たした患者を受け入れる後方支援病院へのさらなる転院を進めてまいります。

#### ⑥ 速やかな療養先の調整

感染の広がりが見られれば、陽性者のトリアージ（重症度に応じた療養先の振り分け）や入院先の調整を専門とする消防職員を配置し、重症化リスクが高い患者について救急搬送や入院調整を迅速に行います。

### (2) 自宅療養者等<sup>※</sup>へのフォローアップ体制の強化

#### ① 自宅療養者等への往診体制の強化

第4波の経験を踏まえて、自宅療養者等にしっかり対応していくため、保健所医師に加えて、明石市医師会の協力のもと、市内約50の医療機関に往診をしていただけるよう体制強化を行いました。

※自宅療養者等＝入院・宿泊療養調整中の陽性者及び自宅療養者

#### ② 自宅療養者等への医療機器の貸出

自宅療養者向けにパルスオキシメーターを400台、妊婦療養者向けに血圧計を8台配備し、積極的な貸出を行いながら健康観察の強化を行うとともに、酸素濃縮器を最大50台確保する体制を整え、必要な患者へ貸出を行うことで重症化予防を図っています。

#### ③ 健康観察における患者負担の軽減

自宅療養者等の健康観察において、これまでの電話・訪問による健康観察に加えて、国の新型コロナウイルス感染者等情報把握・管理支援システムの健康観察ツール（MY HER-SYS）を活用して、スマートフォンなどからの入力を可能とし、患者の負担の軽減を図るとともに、より効率的かつ迅速に患者の健康状態の把握に努めます。

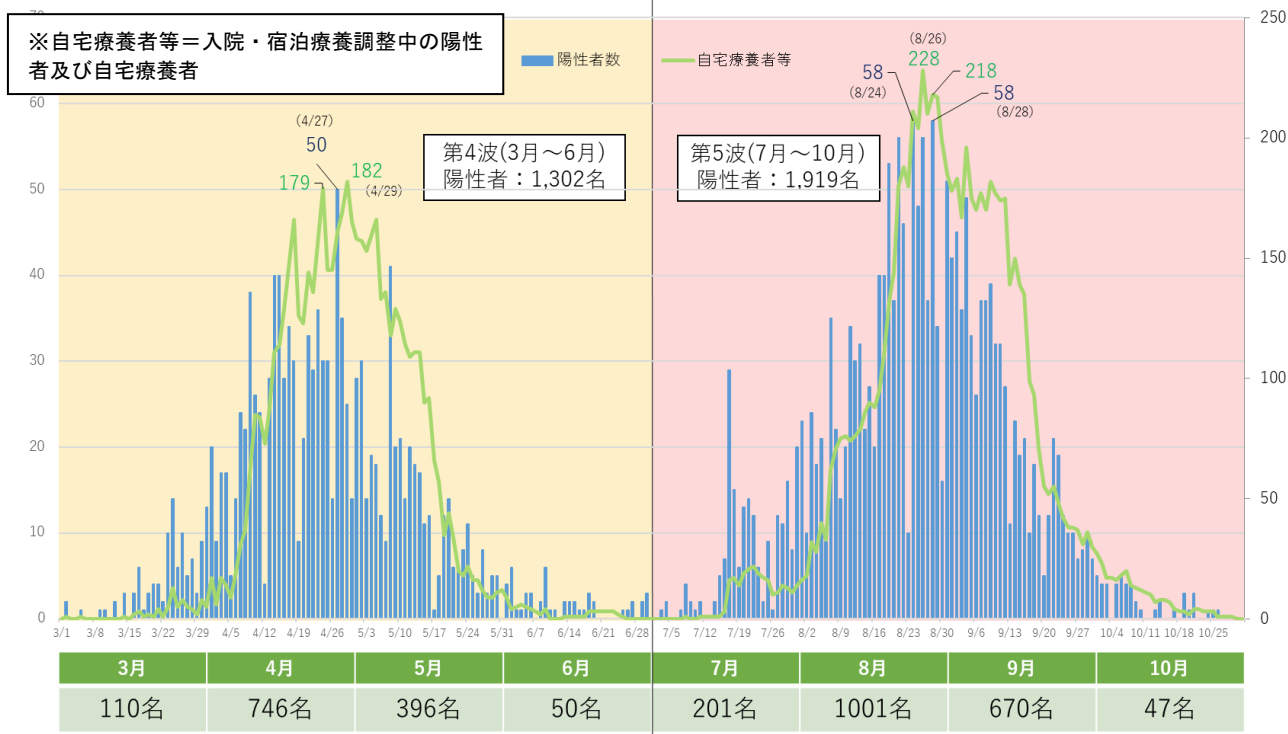
# 明石市の新型コロナウイルス感染症発生状況

## 1 検査数・陽性者の状況 (12月7日発表時点) ※以下公表日ベース

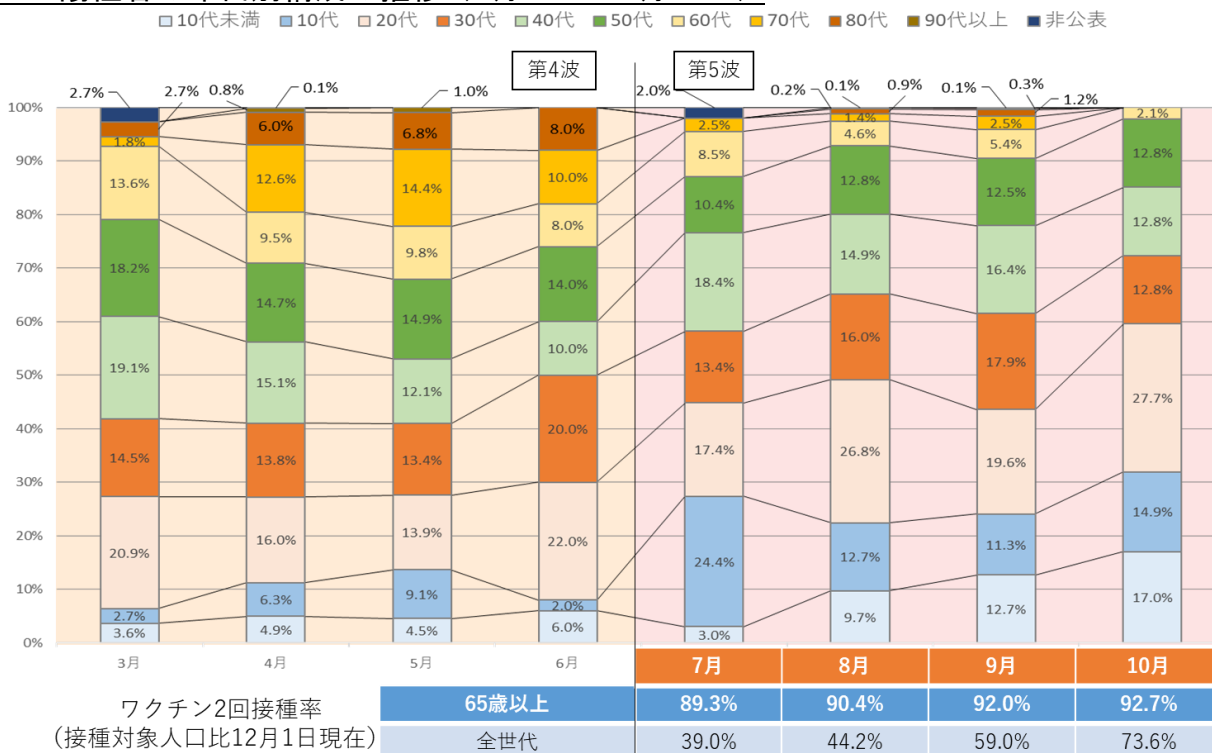
検査数 (累計)	陽性者 (累計)	入院中	入院調整中	宿泊療養中	宿泊療養調整中	自宅療養中	退院・退所 (累計)	死亡 (累計)
52,487	3,917	0	0	0	0	0	3,857	63

※退院・退所人数には、療養期間経過者及び他市対応依頼済みの患者を含む。死亡者数には、市外発表3名を含む。

## 2 陽性者・自宅療養者等の推移 (3月1日~10月31日)



## 3 陽性者の年代別構成の推移 (3月1日~10月31日)



#### 4 小児（15歳以下）感染の状況（3月1日～10月31日）

第4波				第5波			
3月	4月	5月	6月	7月	8月	9月	10月
5	55	31	3	32	149	118	9
94				308			

#### 5 死亡者数の推移（3月1日～10月31日）

月	3月	4月	5月	6月	7月	8月	9月	10月
死亡者	1	12	23	2	0	2	4	0
	38（致死率 2.9%）				6（致死率 0.3%）			
うち 65歳以上	1	9	22	2	0	1	3	0
	34（致死率 10.7%）				4（致死率 4.8%）			

#### 6 クラスターの発生状況（3月1日～10月31日） ※赤字は最大値

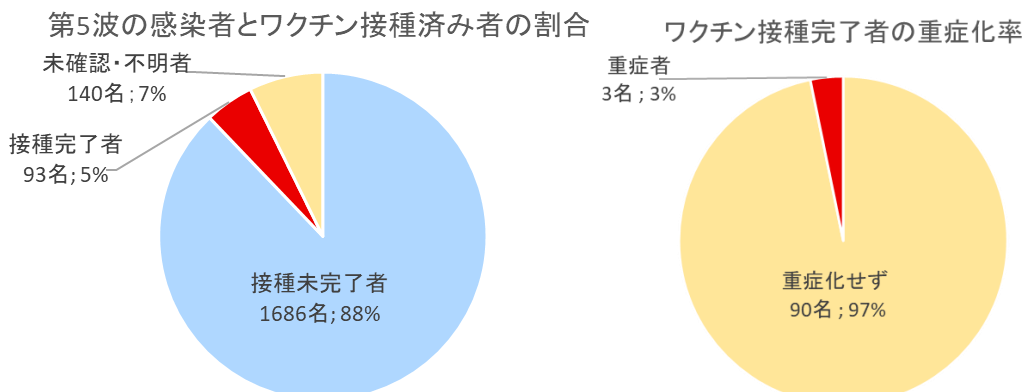
《第4波》

No	種別	件数	陽性者数	属性別	
				利用者患者等	職員等
1	学校・園	1件	18名	18名	0名
2	事業所	1件	5名	0名	5名
3	酒類を提供する飲食店	1件	7名	1名	6名
4	介護サービス事業所	2件	11名	10名	1名
5	医療機関	7件	83名	42名	41名
合計		12件	124名	71名	53名

《第5波》

No	種別	件数	陽性者数	属性別	
				利用者患者等	職員等
1	学校・園	5件	54名	41名	13名
2	障害・福祉サービス事業所	1件	10名	7名	3名
3	行政施設	1件	33名	31名	2名
4	スクール・ジム	1件	17名	15名	2名
5	医療機関	1件	6名	4名	2名
合計		9件	120名	98名	22名

#### 7 ブレイクスルー感染の状況（7月1日～10月31日）



- \* 1 接種完了者とは、接種の有無が確認できた者のうち、発症日までに、ワクチンを2回接種し2週間経過した者
- \* 2 接種未完了者とは、接種の有無が確認できた者のうち、接種完了者を除いた者
- \* 3 未確認・不明者とは、接種の有無が確認できていない者

#### 8 その他（兵庫県の入院病床数・宿泊療養室数） ※12月6日24時現在／県HP等参照

区分	確保病床等	患者数	使用率
入院	1,417	19	1.3%
（うち重症対応）	142	4	2.8%
宿泊	2,411	10	0.4%