

明石公共職業安定所管内における雇用情勢

令和7年11月分

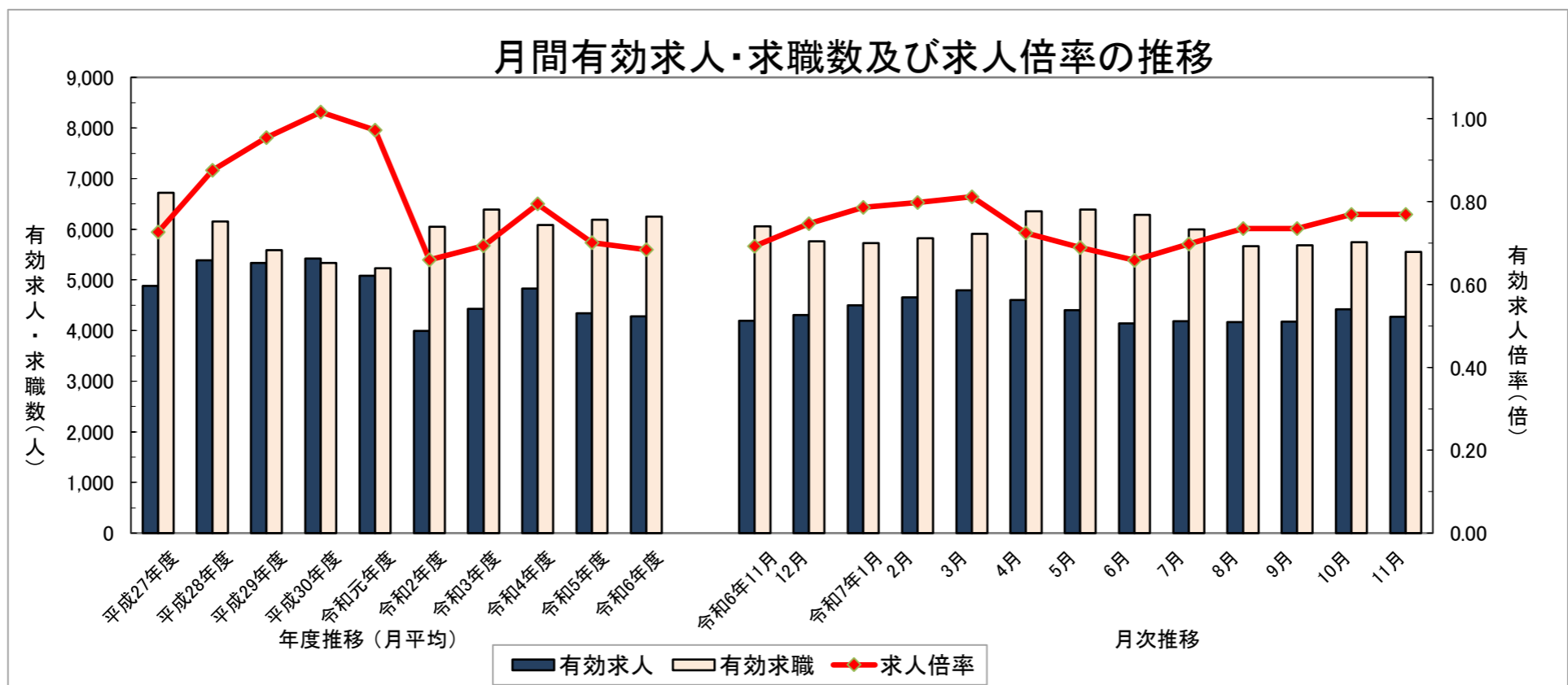
明石公共職業安定所

◇ 求人・求職の状況

内容	区分	令和7年11月分	令和7年10月分	対前月比	令和6年11月分	対前年同月比
		明石所計	明石所計		明石所計	
新規 求人数	計(人)	1,340	1,648	-18.7%	1,544	-13.2%
	フルタイム	828	1,017	-18.6%	933	-11.3%
	パートタイム	512	631	-18.9%	611	-16.2%
月間 有効 求人数	計(人)	4,268	4,422	-3.5%	4,193	1.8%
	フルタイム	2,667	2,760	-3.4%	2,561	4.1%
	パートタイム	1,601	1,662	-3.7%	1,632	-1.9%

内容	区分	明石所計	明石所計	対前月比	明石所計	対前年同月比
新規 求職 申込 件数	計(件) (雇保受給者)	831 (276)	1,109 (345)	-25.1% -20.0%	871 (281)	-4.6% -1.8%
	フルタイム	509	648	-21.5%	510	-0.2%
	パートタイム	322	461	-30.2%	361	-10.8%
月間 有効 求職 者数	計(人) (雇保受給者)	5,549 (2,116)	5,746 (2,329)	-3.4% -9.1%	6,058 (2,331)	-8.4% -9.2%
	フルタイム	3,262	3,382	-3.5%	3,533	-7.7%
	パートタイム	2,287	2,364	-3.3%	2,525	-9.4%

内容	区分	明石所計	明石所計	対前月増減(P)	明石所計	対前年同月増減(P)
新規 求人 倍率 (原数値)	計(倍)	1.61	1.49	0.12	1.77	-0.16
	フルタイム	1.63	1.57	0.06	1.83	-0.20
	パートタイム	1.59	1.37	0.22	1.69	-0.10
有効 求人 倍率 (原数値)	計(倍)	0.77	0.77	0.00	0.69	0.08
	フルタイム	0.82	0.82	0.00	0.72	0.10
	パートタイム	0.70	0.70	0.00	0.65	0.05



◇ 就職・充足の状況

内容	区分	令和7年11月分	令和7年10月分	対前月比	令和6年11月分	対前年同月比
		明石所計	明石所計		明石所計	
就職 件数	計(件) (雇保受給者)	224 (71)	249 (83)	-10.0% -14.5%	222 (77)	0.9% -7.8%
	フルタイム	105	122	-13.9%	105	0.0%
	パートタイム	119	127	-6.3%	117	1.7%
充足 数	計(件)	169	194	-12.9%	163	3.7%
	フルタイム	76	84	-9.5%	77	-1.3%
	パートタイム	93	110	-15.5%	86	8.1%

本資料における令和3年9月以降の求職者数、就職・充足数、求人倍率、就職・充足率については、ハローワークインターネットサービスの機能拡充に伴う「オンライン登録者」にかかる数値を含んでいます。

◇ 有効求人倍率

	全国	近畿	兵庫県	明石	加古川	西脇	神戸	灘	西神	姫路	洲本
令和6年11月分	1.25	1.15	1.00	0.69	0.91	1.07	0.98	1.20	0.72	1.56	1.96
令和7年9月分	1.20	1.13	0.95	0.73	0.92	1.02	0.93	1.12	0.70	1.40	1.78
令和7年10月分	1.18	1.10	0.93	0.77	0.89	1.06	0.96	1.07	0.74	1.45	1.84
令和7年11月分	1.18	1.10	0.94	0.77	0.95	1.09	0.97	1.07	0.81	1.46	1.86

◇ 完全失業率の推移

	全国	近畿
令和6年11月分	2.5%	2.7%
令和7年9月分	2.6%	2.7%
令和7年10月分	2.6%	3.2%
令和7年11月分	2.6%	2.7%

* 有効求人倍率(全国・近畿・兵庫県)については、季節調整値。
* 完全失業率は、「労働力調査」(総務省統計局)より引用
(全国は季節調整値、近畿は原数値)

◇ 新規求人の状況

① 産業別求人の状況

	計	D建設業	E製造業	G情報通信業	H運輸業郵便業	I卸売業小売業	J金融業・保険業、K不動産業、物品賃貸業	L学術研究、専門・技術サービス業	M宿泊業、飲食サービス業	N生活関連サービス業・娯楽業	O教育、学習支援業	P医療福祉	Q複合サービス業、Rサービス業
計(人)	1,340	114	137	7	136	60	41	15	52	34	11	572	144
R7年11月													
フルタイム	828	111	118	1	126	22	37	14	33	12	5	239	107
パートタイム	512	3	19	6	10	38	4	1	19	22	6	333	37
対前月比	-18.7%	-9.5%	-31.2%	75.0%	15.3%	-22.1%	-16.3%	87.5%	550.0%	21.4%	175.0%	-9.6%	-62.6%
対前年同月比	-13.2%	-34.9%	-14.4%	40.0%	-1.4%	-32.6%	-12.8%	-57.1%	79.3%	-22.7%	83.3%	-3.9%	-25.8%

* 注1 「A・B 農、林、漁業」、「C 鉱業、採石業、砂利採取業」、「F 電気・ガス・熱供給・水道業」、「S・T 公務・その他」は「計」に含まれ、産業別数値は省略しています。

* 注2 令和5年7月改定の「日本標準産業分類」に基づく区分。対前年同月比については、産業分類改定による影響のある産業について()で示している。

② 職種別求人の状況【常用】

	計	A 管理的職業従事者	B 専門的・技術的職業従事者	C 事務従事者	D 販売従事者	E サービス職業従事者	F 保安職業従事者	G 農林漁業従事者	H 生産工程従事者	I 輸送・機械運転従事者	J 建設・採掘従事者	K 運搬・清掃・包装等従事者
計(人)	1,250	1	267	100	82	316	18	2	115	153	56	140
R7年11月												
フルタイム	771	1	159	61	62	138	8	2	106	119	56	59
パートタイム	479	0	108	39	20	178	10	0	9	34	0	81
職種割合	100.0%	0.1%	21.4%	8.0%	6.6%	25.3%	1.4%	0.2%	9.2%	12.2%	4.5%	11.2%

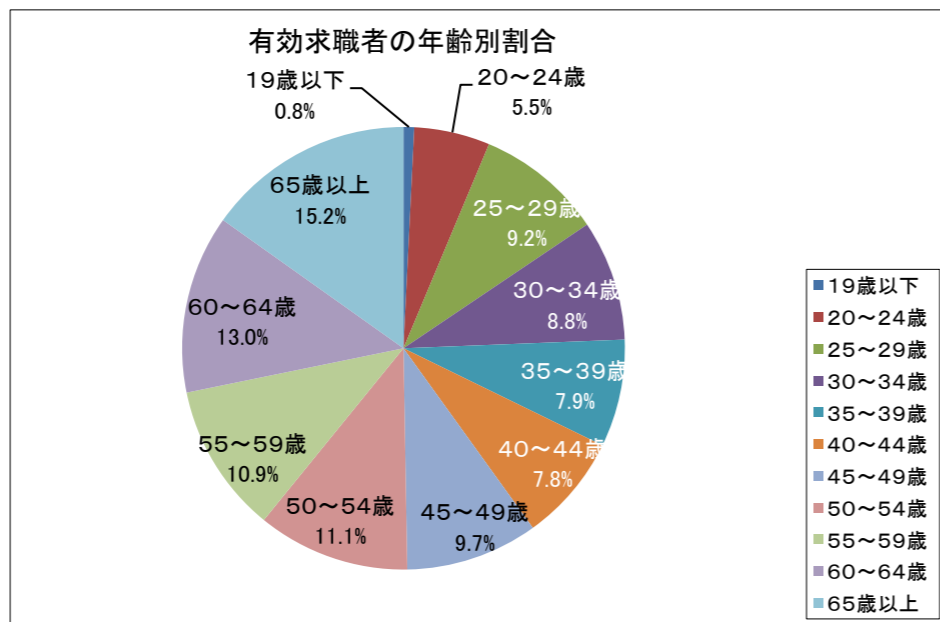
③ 事業所規模別求人の状況

	計	4人以下	5~29人	30~99人	100~299人	300~499人	500~999人	1000人以上
計(人)	1,340	220	654	298	115	22	7	24
R7年11月								
フルタイム	828	175	353	199	68	12	7	14
パートタイム	512	45	301	99	47	10	0	10
規模割合	100.0%	16.4%	48.8%	22.2%	8.6%	1.6%	0.5%	1.8%

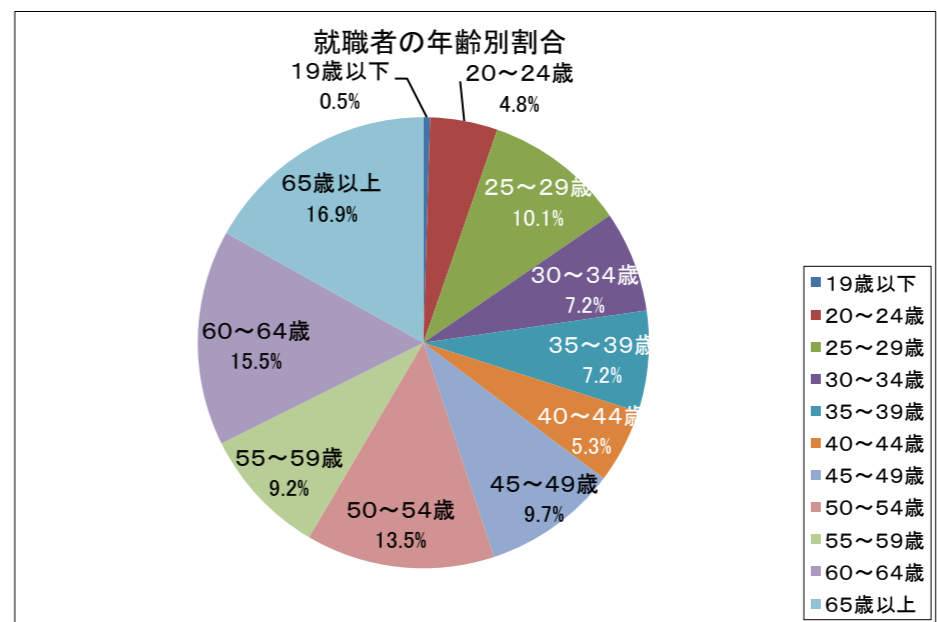
②職種別求人の状況「職種割合欄・計」及び③事業所規模別求人の状況「規模割合欄・計」と「各項目毎数値(四捨五入)の合計数」とは必ずしも一致しない場合があります。参考数値としてご覧ください。

◇ 求職者の状況【常用】

① 有効求職者の年齢別割合



② 就職者の年齢別割合



③ 中高年齢者の求職状況(再掲)

内容	区分	令和7年11月分		対前月比	令和6年11月分	
		明石	所計		明石	所計
月間有効求職者数	計(人)	3,323	3,441	-3.4%	3,530	-5.9%
	フルタイム	1,723	1,771	-2.7%	1,775	-2.9%
	パートタイム	1,600	1,670	-4.2%	1,755	-8.8%

本資料における令和3年9月以降の求職者数、就職・充足数、求人倍率、就職・充足率については、ハローワークインターネットサービスの機能拡充に伴う「オンライン登録者」にかかる数値を含んでいます。

■ 職業紹介関係再掲

内 容		計		フルタイム		パートタイム	
求 人	新規求人数	1,340		828		512	
	月間有効求人数	4,268		2,667		1,601	
求 職	新規求職申込件数	831	(割合)	509	(割合)	322	(割合)
	(うち、雇保受給者)	276	33.2%	188	36.9%	88	27.3%
	(うち、中高年齢者)	505	60.8%	275	54.0%	230	71.4%
	月間有効求職者数	5,549	(割合)	3,262	(割合)	2,287	(割合)
	(うち、雇保受給者)	2,116	38.1%	1,396	42.8%	720	31.5%
	(うち、中高年齢者)	3,323	59.9%	1,723	52.8%	1,600	70.0%
紹 介	紹介件数	829	(割合)	450	(割合)	379	(割合)
	(うち、雇保受給者)	251	30.3%	166	36.9%	85	22.4%
	(うち、中高年齢者)	566	68.3%	269	59.8%	297	78.4%
就 職	就職件数	224	(割合)	105	(割合)	119	(割合)
	(うち、雇保受給者)	71	31.7%	43	41.0%	28	23.5%
	(うち、中高年齢者)	145	64.7%	61	58.1%	84	70.6%
充 足	充 足 数	169		76		93	
求 人 倍 率 等	新規求人倍率 (原数値)	1.61		1.63		1.59	
	有効求人倍率 (原数値)	0.77		0.82		0.70	
	就 職 率	27.0%		20.6%		37.0%	
	(うち、中高年齢者の就職率)	28.7%		22.2%		36.5%	
	充 足 率	12.6%		9.2%		18.2%	

* 就職率 = 就職件数 / 新規求職申込件数 * 100 * 充足率 = 充足数 / 新規求人数 * 100

■ 正社員関係の状況

内 容	令和7年11月分	令和7年10月分	対前月比	令和6年11月分	対前年同月比	
	明石所計	明石所計		明石所計		
正 社 員	月間有効求人数	1,938	2,033	-4.7%	2,033	-4.7%
	月間有効求職者数	3,254	3,375	-3.6%	3,532	-7.9%
	有効求人倍率 (原数値)	0.60	0.60	0.00	0.58	0.02

○ 障害者の状況

登録状況	新規登録者数			期末現在登録者数			有効中の者(求職)			就業中の者		
	身体	知的	精神その他	身体	知的	精神その他	身体	知的	精神その他	身体	知的	精神その他
全 数	10	1	29	1,390	1,109	1,932	339	211	661	889	797	960
(うち重度)	(3)	(0)	—	(597)	(332)	—	(150)	(52)	—	(374)	(266)	—

○ 障害者の紹介・就職状況

紹介・就職 状況	紹介件数			就職件数		
	身体	知的	精神その他	身体	知的	精神その他
全 数	13	15	56	3	8	17
(うち重度)	(8)	(4)	—	(0)	(1)	—

本資料における令和3年9月以降の求職者数、就職・充足数、求人倍率、就職・充足率については、ハローワークインターネットサービスの機能拡充に伴う「オンライン登録者」にかかる数値を含んでいます。

【職種別常用求人・求職の状況 ハローワーク明石 受理分】

2025年11月分

職業 (日本標準職業分類)	1 フルタイム						2 パートタイム					
	有効 求職者数	有効 求人数	有効 求人倍率	求人賃金(千円)			有効 求職者数	有効 求人数	有効 求人倍率	求人賃金(十円)		
				平均	下限平均	上限平均				平均	下限平均	上限平均
職業計	3,254	2,442	0.75	263	225	300	2,272	1,488	0.65	132	126	137
A 管理的職業従事者	5	3	0.60	277	277	277	4	0	0.00	-	-	-
B 専門的・技術的職業従事者	532	556	1.05	276	246	306	292	361	1.24	155	145	165
07製造技術者(開発)	28	19	0.68	268	206	330	5	1	0.20	-	-	-
08製造技術者(開発を除く)	63	19	0.30	276	197	355	11	0	0.00	-	-	-
09建築・土木・測量技術者	27	46	1.70	329	252	406	6	0	0.00	-	-	-
10情報処理・通信技術者	72	10	0.14	252	186	318	11	0	0.00	-	-	-
11その他の技術者	5	1	0.20	245	222	268	0	0	0.00	-	-	-
12医師、歯科医師、獣医師、薬剤師	5	11	2.20	430	360	500	11	13	1.18	225	200	250
13保健師、助産師、看護師	77	148	1.92	270	251	289	84	96	1.14	175	167	183
14医療技術者	31	73	2.35	262	240	284	15	48	3.20	177	155	199
15その他の保健医療従事者	27	39	1.44	228	222	234	12	15	1.25	127	120	135
16社会福祉専門職業従事者	86	160	1.86	274	249	300	87	167	1.92	128	122	134
22美術家、デザイナー、写真家、映像撮影者	56	3	0.05	250	250	250	18	4	0.22	-	-	-
05.06.17~21.23.24その他の専門的職業	55	27	0.49	279	233	325	32	17	0.53	-	-	-
C 事務従事者	855	208	0.24	241	209	273	479	135	0.28	123	119	126
25一般事務従事者	708	142	0.20	230	206	255	428	117	0.27	123	119	127
26会計事務従事者	54	19	0.35	286	225	347	17	10	0.59	-	-	-
27生産関連事務従事者	28	15	0.54	240	200	280	5	3	0.60	112	112	113
28営業・販売事務従事者	42	25	0.60	231	208	253	13	1	0.08	-	-	-
29外勤事務従事者	0	0	0.00	-	-	-	0	0	0.00	-	-	-
30運輸・郵便事務従事者	6	6	1.00	218	206	230	1	3	3.00	-	-	-
31事務用機器操作員	17	1	0.06	-	-	-	15	1	0.07	-	-	-
D 販売従事者	166	160	0.96	297	233	362	111	55	0.50	117	114	119
32商品販売従事者	83	17	0.20	271	221	321	101	52	0.51	116	113	118
33販売類似職業従事者	3	9	3.00	350	250	450	4	0	0.00	-	-	-
34営業職業従事者	80	134	1.68	301	235	368	6	3	0.50	128	125	130
E サービス職業従事者	267	322	1.21	241	210	271	245	488	1.99	124	118	129
35家庭生活支援サービス職業従事者	0	0	0.00	-	-	-	1	0	0.00	-	-	-
36介護サービス職業従事者	89	179	2.01	220	203	237	58	244	4.21	126	118	134
37保健医療サービス職業従事者	20	43	2.15	208	194	221	20	65	3.25	131	127	134
38生活衛生サービス職業従事者	27	18	0.67	317	257	377	18	20	1.11	148	115	180
39飲食調理従事者	53	40	0.75	240	212	267	65	103	1.58	115	114	116
40接客・給仕職業従事者	25	23	0.92	333	237	430	32	7	0.22	150	150	150
41居住施設・ビル等管理人	22	2	0.09	-	-	-	21	2	0.10	-	-	-
42その他のサービス職業従事者	31	17	0.55	242	209	276	30	47	1.57	122	119	125
F 保安職業従事者	26	60	2.31	222	204	240	20	71	3.55	121	120	122
G 農林漁業従事者	12	2	0.17	319	286	352	7	1	0.14	-	-	-
H 生産工程従事者	235	492	2.09	274	224	323	68	57	0.84	116	114	117
49生産設備制御・監視従事者(金属製品)	8	49	6.13	216	200	232	0	0	0.00	-	-	-
50生産設備制御・監視従事者(金属製品を除く)	4	11	2.75	-	-	-	4	0	0.00	-	-	-
51機械組立設備制御・監視従事者	1	0	0.00	-	-	-	0	0	0.00	-	-	-
52製品製造・加工処理従事者(金属製品)	58	111	1.91	259	217	300	6	10	1.67	116	116	116
53製品製造・加工処理従事者(金属製品を除く)	51	45	0.88	239	210	268	27	30	1.11	117	115	120
54機械組立従事者	57	81	1.42	249	212	287	15	4	0.27	116	112	120
55機械整備・修理従事者	19	116	6.11	305	228	383	3	6	2.00	-	-	-
56製品検査従事者(金属製品)	3	12	4.00	247	228	267	1	5	5.00	112	112	112
57製品検査従事者(金属製品を除く)	4	11	2.75	213	185	240	2	0	0.00	-	-	-
58機械検査従事者	2	14	7.00	219	194	244	1	2	2.00	-	-	-
59生産関連・生産類似作業従事者	28	42	1.50	329	265	394	9	0	0.00	-	-	-
I 輸送・機械運転従事者	129	250	1.94	241	217	266	49	62	1.27	123	118	127
60鉄道運転従事者	1	0	0.00	-	-	-	0	0	0.00	-	-	-
61自動車運転従事者	78	218	2.79	234	210	257	40	60	1.50	123	118	128
62船舶・航空機運転従事者	1	5	5.00	-	-	-	0	0	0.00	-	-	-
63その他の輸送従事者	24	17	0.71	288	275	302	4	2	0.50	112	112	112
64定置・建設機械運転従事者	25	10	0.40	283	244	323	5	0	0.00	-	-	-
J 建設・採掘従事者	48	192	4.00	306	230	383	6	6	1.00	-	-	-
65建設躯体工事従事者	4	45	11.25	352	223	482	1	0	0.00	-	-	-
66建設従事者(建設躯体工事従事者を除く)	13	46	3.54	308	241	375	1	2	2.00	-	-	-
67電気工事従事者	12	27	2.25	285	227	342	3	0	0.00	-	-	-
68土木作業従事者	17	74	4.35	301	225	378	1	4	4.00	-	-	-
69採掘従事者	2	0	0.00	-	-	-	0	0	0.00	-	-	-
K 運搬・清掃・包装等従事者	311	197	0.63	229	209	249	443	252	0.57	121	119	122
70運搬従事者	103	66	0.64	228	210	247	43	43	1.00	122	119	125
71清掃従事者	44	11	0.25	187	187	187	115	55	0.48	126	125	126
72包装従事者	4	12	3.00	204	204	204	18	16	0.89	112	112	112
73その他の運搬・清掃・包装等従事者	160	108	0.68	243	214	272	267	138	0.52	116	115	117
I T 関連職業合計	118	49	0.42	237	199	274	33	1	0.03	-	-	-
福祉関連職業合計	224	475	2.12	256	234	278	181	448	2.48	146	137	156
(うち介護関係)	127	282	2.22	246	224	269	85	331	3.89	127	119	135
分類不能の職業	668	0	0.00	-	-	-	548	0	0.00	-	-	-

(注1) I T 関連職業合計=072、082、10、101、102、103、104、105、106、109、246、311、312、512、542、552、673、674の合計

福祉関連職業合計=13、131、132、133、144、145、161、162、169、351、36、361、362の合計 (うち介護関係)=162、169、351、36、361、362の合計

(注2) 求人賃金欄の「-」は、当月中に「新規求人」の受理が無かったため、「-」と表示しています。

これから仕事を探す皆さまへ

医療・介護・保育の仕事を ハローワークで検討してみませんか？

こんな仕事があります

「医療」・・・ 看護師、准看護師、保健師、助産師、リハビリ助手

「介護」・・・ 施設介護員、訪問介護員、ケアマネージャー、サービス提供責任者

「保育」・・・ 保育士、保育補助者

こんな特徴があります

1 無資格・未経験からはじめられる

看護師や保育士の資格を持っていない方でも、「看護助手」「保育補助者」として働くことができます。また、働きながら資格取得をサポートしてくれる職場を探すことも可能です。

2 ライフスタイルに合わせた働き方が選べる

フルタイム、パートタイム、シフト勤務といった柔軟な勤務形態を選ぶことができるという特徴があります。子育てや介護との両立はもちろん、さまざまな年齢の方が活躍できる職場が見つかります。

3 豊富な求人数

医療・介護・保育の仕事は、地域を問わず必要とされる仕事だからこそ、全国で多くの求人があります。この分野では、86.4%の事業所がハローワークを利用しており※、ハローワークにしかない求人があります。

※出典：厚生労働省委託事業「職業紹介業に関するアンケート調査」（令和4年度）

登録不要！最短10秒！

求人を探してみませんか

医療・介護・保育の求人検索に特化した検索ページで、希望の勤務地や職種、こだわり条件を入力して求人を探することができます。



完全無料！

ハローワークで相談してみませんか

「人材確保対策コーナー」をはじめとして、医療・介護・保育分野等への就職に向けた職業相談・職業紹介のほか、これらの業界についてのセミナーや職場見学会等のイベントを開催中です。

事業主の皆さまへ

ハローワークでの求人掲載・募集は**完全無料**です。ぜひご活用ください。



「ハローワークインターネットサービス」とは

ご自宅にいながら、お持ちのパソコンやスマートフォン等で全国のハローワークの求人を検索することができる、**月間約7,700万件**のアクセスを誇るオンラインサービスです。

年間新規求人数は**約1,000万人**！豊富な求人の中から、あなたにあった求人を見つけましょう。



「求職者マイページ」でより便利に！

さらに求職者マイページ※を開設していただくと、より効率よくお仕事探しなどを進められます。具体的には、**気になった求人情報の保存、求人への応募、ハローワークからの求人情報やお知らせの受けとり**などができます。

※求職者マイページとはお仕事探しのサービスをオンライン（web）上で受けられる個人ページです。すでにハローワークをご利用の方はハローワークの窓口に「マイページをつくりたい」とお声かけください。

詳しくはこちらのリーフレットをご覧ください



オンラインによる職業相談・就職支援セミナーも実施

窓口でのお仕事探しの相談のほか、来所が不要な**オンラインによる職業相談やキャリアコンサルティング**のご利用も可能です。オンラインによる**就職支援セミナー**もあります。

また、ハローワークでは、**面接会、職場見学なども随時開催**しています。



■ハローワークインターネットサービス

「オンラインでの求職登録」、 「求職者マイページ」 の開設

<https://www.hellowork.mhlw.go.jp/>



■操作方法に関するお問い合わせ

電話番号：0570-077450 受付時間 平日9:30～18:00（年末年始、祝日除く）

※ナビダイヤルのため、通話料がかかります。
※ご利用の電話回線によっては、接続できない場合があります。

メール： helpdesk@hd.hellowork.mhlw.go.jp

■全国のハローワーク所在地

https://www.mhlw.go.jp/stf/seisakunitsuite/bunya/koyou_roudou/koyou/hellowork.html#whereishellowork

