令和8年度　不審者情報統計資料

令和8年10月31日 現在

件数　**年度別**　　痴漢・変質者、不審者発生件数推移

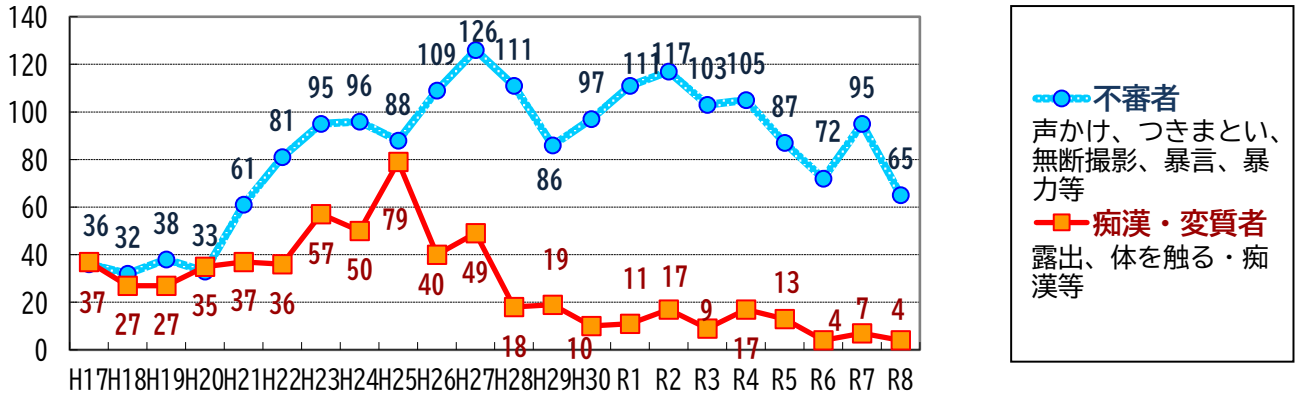

横軸は年度です。各年度の件数は各年4月1日から翌年3月31日の合計件数です。
ただし令和8年度は 令和8年10月31日 までの件数です。

月別　　痴漢・変質者、不審者発生件数

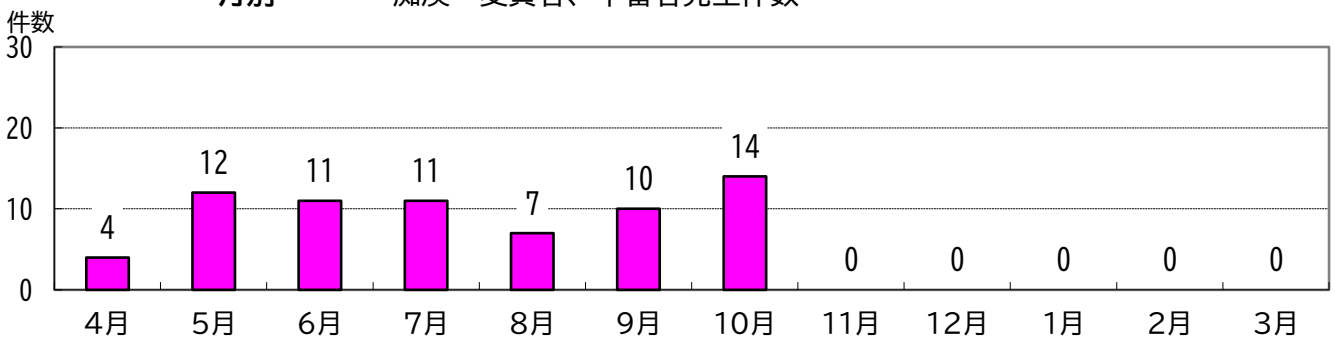

曜日別

件数　痴漢・変質者、不審者発生件数

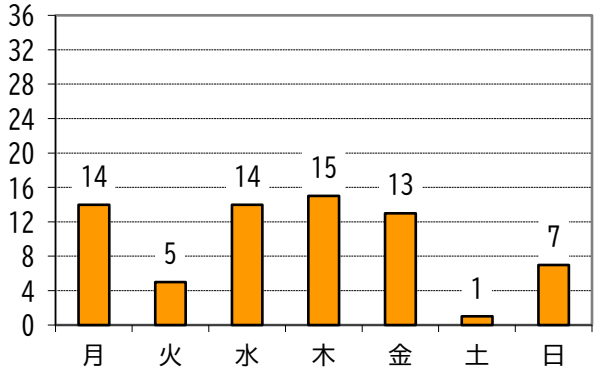

地区別

件数　痴漢・変質者、不審者発生件数

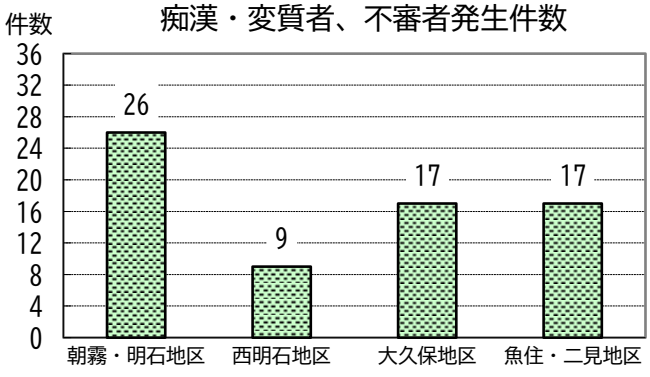

この資料は 令和8年10月31日 までに明石市教育委員会等に寄せられた不審者等に関する情報を元に作成しています。
市民のみなさまに不審者情報を知っていただき、子どもの安全を守るための取り組みに役立てていただきたいと思います。
「年度別痴漢・変質者不審者発生件数推移」以外は令和8年4月1日から 令和8年10月31日 までの発生状況を各項目で分類しております。
また、被害者保護の観点からメール配信できない事案もあるため、不審者情報統計と不審者情報メール配信内容の件数が一致しない場合があります。

令和8年度　不審者情報分類

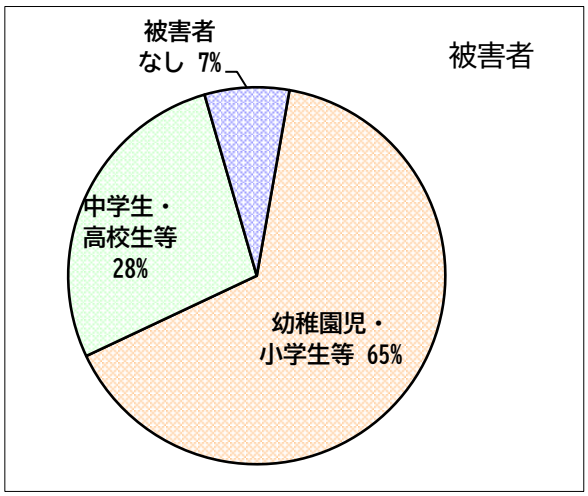

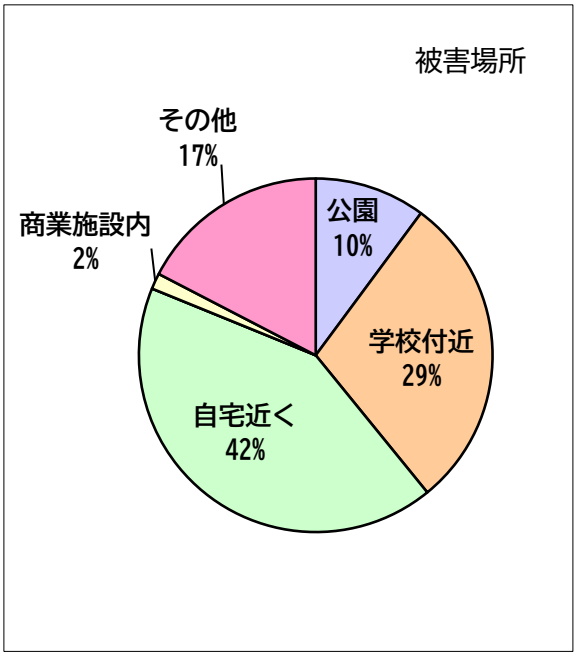

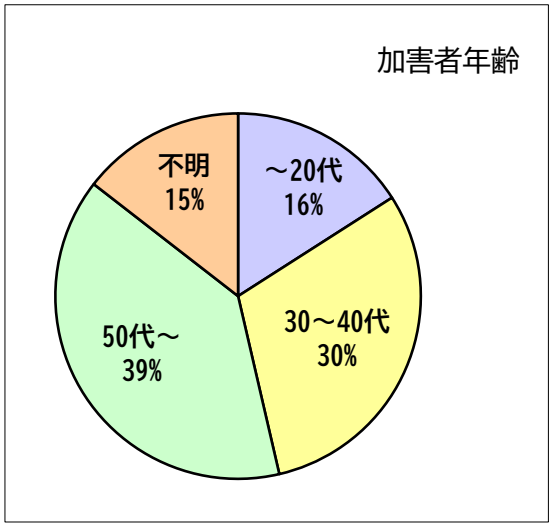

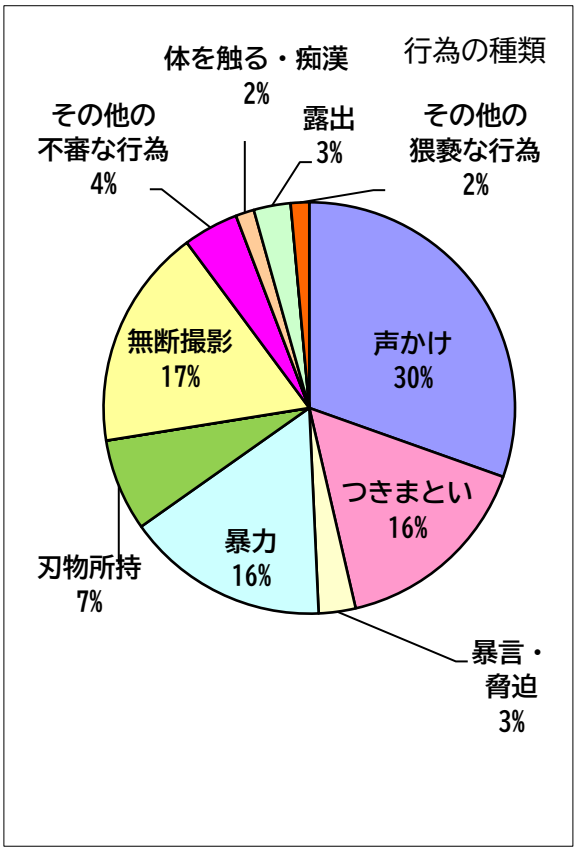

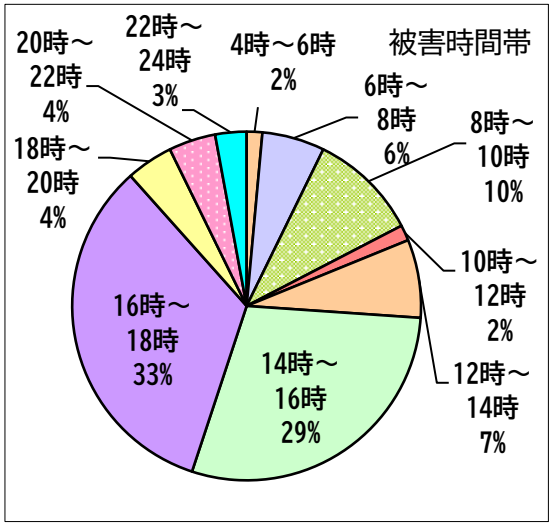

この資料は 令和8年10月31日 までに明石市教育委員会等に寄せられた不審者等に関する情報を元に作成しています。
市民のみなさまに不審者情報を知っていただき、子どもの安全を守るための取り組みに役立てていただきたいと思います。
声かけ事案等については、善良な市民が声をかけたことでも、子どもの受け止め方によっては不審者情報として含まれる場合もあります。

不審者情報統計資料【前年度対比】

１　月別発生件数

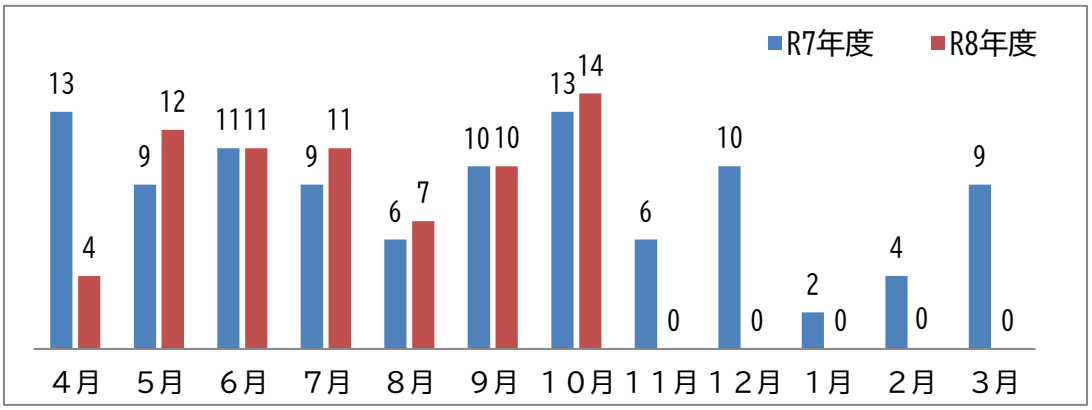

２　累計発生件数比較（10月末時点での比較）

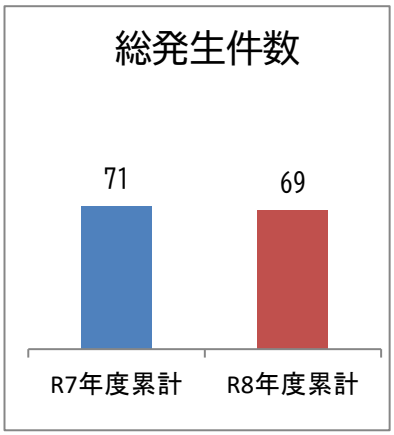

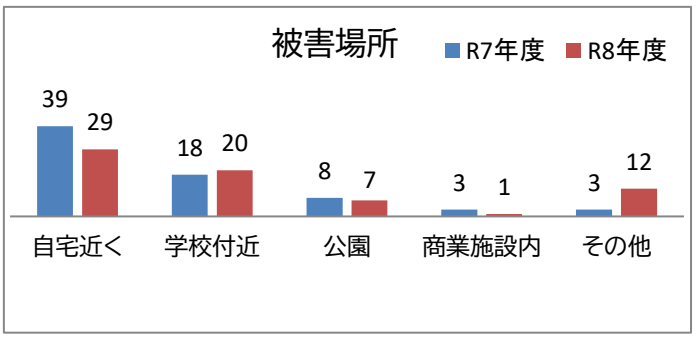

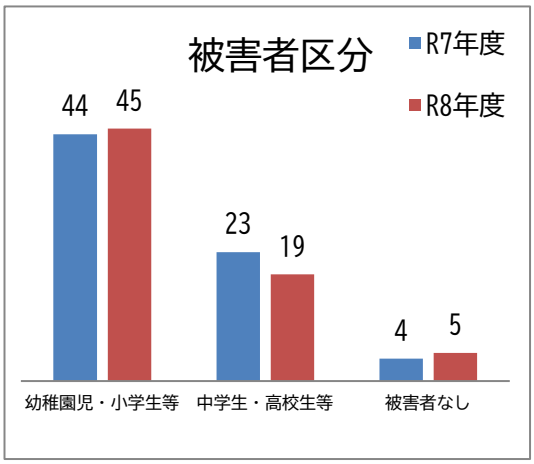

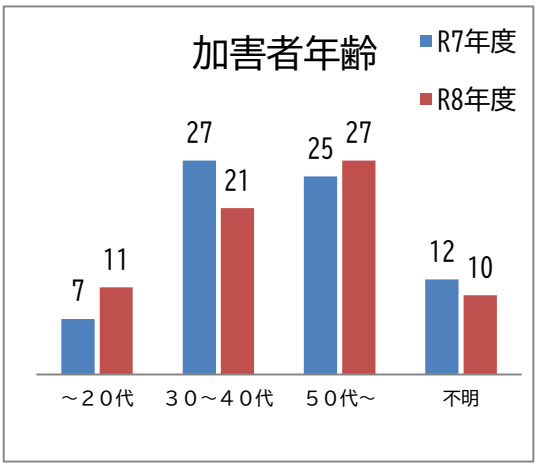

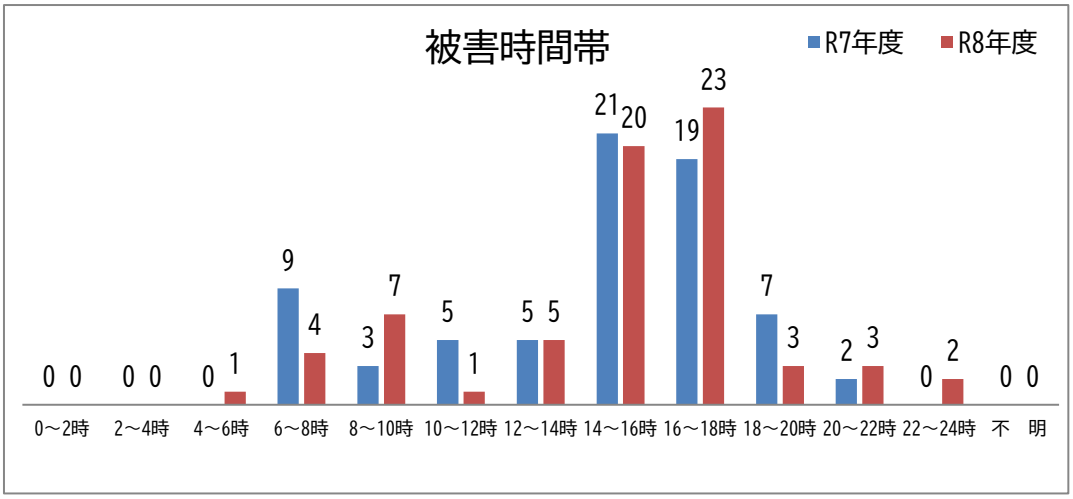
被害時間帯
R7年度
R8年度
0 0
0 0
0 1
9 4
3 7
5 1
5 5
21 20
19 23
7 3
2 3
0 2
0 0
0～2時
2～4時
4～6時
6～8時
8～10時
10～12時
12～14時
14～16時
16～18時
18～20時
20～22時
22～24時
不 明

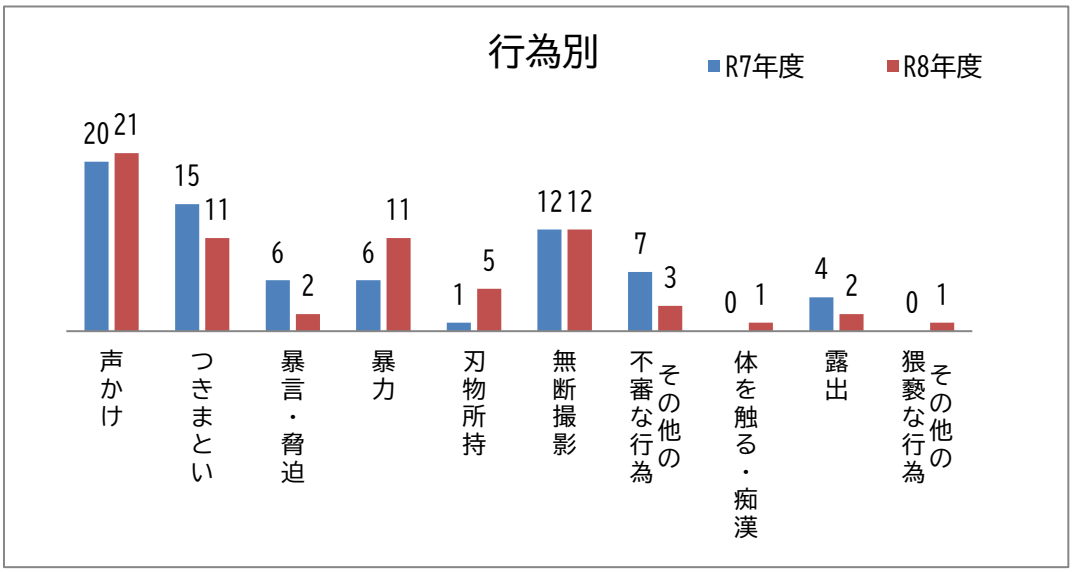
行為別
R7年度
R8年度
20 21
15 11
6 2
6 11
1 5
12 12
7 3
0 1
4 2
0 1
声かけ
つきまとい
暴言・脅迫
暴力
刃物所持
無断撮影
その他の不審な行為
体を触る・痴漢
露出
その他の猥褻な行為

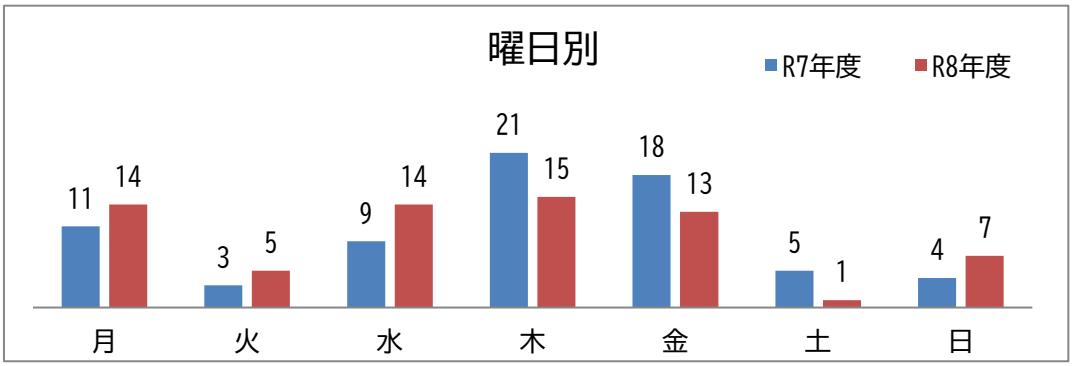
曜日別
R7年度
R8年度
11 14
3 5
9 14
21 15
18 13
5 1
4 7
月
火
水
木
金
土
日

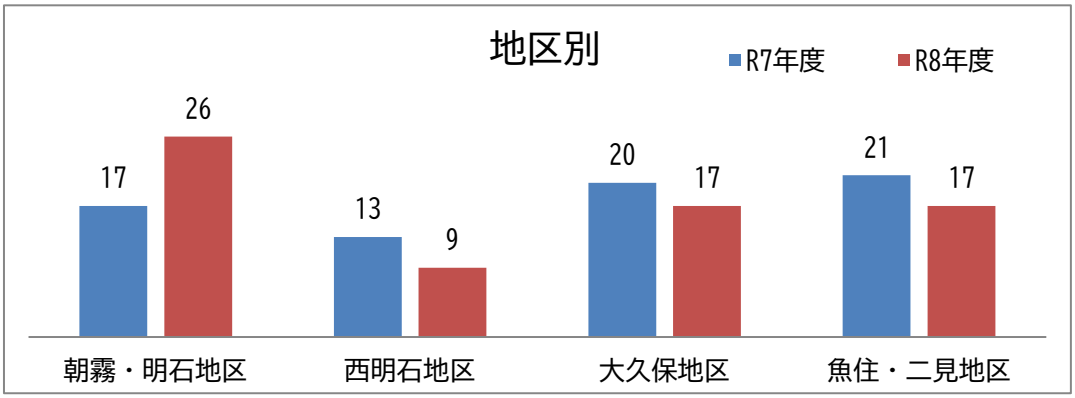
地区別
R7年度
R8年度
17 26
13 9
20 17
21 17
朝霧・明石地区
西明石地区
大久保地区
魚住・二見地区