



ごみハンドブック

出し方、分け方のルール

明石市のとある森の中に、ごみの減量・再資源化について教えている魔法使いの分別スクールがあります。ヌノカミ校長の教えのもと、もやすごみの分別を学ぶカネン、もえないごみの分別を学ぶフネン、缶・びん・ペットボトルの分別を学ぶシゲン、粗大ごみの分別を学ぶリダイの四人の新入生たちの分別修業が始まりました。



●ごみ減量と適正な分別にご協力ください●
















いま日本のごみ処理は、そのまま埋めるか、焼いてその灰を埋めるのが一般的です。しかし埋め立て処分場は全国的に足りなくなってきました。特に市域の狭い明石市では、現在の埋め立て処分場が最後の処分場となりますのでとても苦しい状況です。

これからは、できるかぎり処分場を有効に使わなければなりません。市民の皆さまにも、リサイクルできるものはきちんと分別して出すのはもちろん、一人ひとりが「①.必要なものだけ買う」「②.使い捨ては避け、ごみを出さないようにする」「③.ものを大切に使い、修繕できるものは直して使い続ける」「④.再利用しよう」という心がけをお願いします。

現在、明石市では「環境への負荷が小さく持続可能な循環型のまち」を目指してさまざまな取り組みを進めていますが、市民や事業者のみなさんの協力が欠かせません。

みんなが協力して、こどもたちに美しい明石をプレゼントするために、ごみの減量と適正な分別にご理解とご協力をお願いいたします。

●●● 目次 ●●●

 ごみ袋が変わります	2
 リチウムイオン電池の収集開始 / 地域の集団回収活動	3
 ごみの出し方・マナー	4
 もやすごみの出し方	5
 もえないごみの出し方	7
 缶・びん・ペットボトルの出し方	9
 粗大ごみの出し方 ～戸別収集について～	11
 紙類・布類の出し方	13
 家電リサイクル法について (エアコン・テレビ・冷蔵庫(冷凍庫含む)・洗濯機・衣類乾燥機の処分方法)	15
 パソコンリサイクル制度について (パソコンの処分方法)	16
 小型家電・揚げもの油の回収	17
 明石クリーンセンターへの直接の持ち込みについて	19
 市が収集できないごみ (処理困難物・事業系(会社・お店など)のごみの処分方法)	21
 環境衛生について ～屋外一斉清掃・犬・ねこなどの小動物の死体処理～	22
 ごみの分別早見表(50音順)	23

ごみ袋が変わります



2027年3月からごみ袋のルールが変わります。
 「もやすごみ」は明石市指定のごみ袋に入れて出して
 ください。(出し方は5ページ参照)

「もやすごみ」明石市単純指定ごみ袋

ごみの名称変更



※「もえないごみ」「缶・びん・ペットボトル」についても、ごみ袋が変わります。下記の表を確認してください。

ごみ袋のルール変更

	現行 (2026. 8. 31 まで)	移行期間 (2026. 9. 1 ~ 2027. 2. 28 まで) ※①	本格導入 (2027. 3. 1 以降) ※②
もやすごみ (燃やせるごみ)	既製品 無色透明 45L	既製品 無色(半)透明 15~45L ブルー系 45L 市の指定袋 15L・30L・45L	注意 ブルー系のごみ袋は使えなくなります 市の指定袋 15L・30L・45L
缶・びん ペットボトル (資源ごみ)	ブルー系 45L	既製品 無色(半)透明 15~45L ブルー系 45L	既製品 無色(半)透明 15~45L
もえないごみ (燃やせないごみ)	既製品 無色透明 45L	既製品 無色(半)透明 15~45L	既製品 無色(半)透明 15~45L

※①移行期間中は、現行のごみ袋(中の見える透明またはブルー系45Lのポリ袋)でも出すことができます。
 ※②本格導入後、決められたごみ袋以外で出されたごみは回収されません。ブルー系のごみ袋は使えなくなりますのでご注意ください。
 指定ごみ袋についてのお問い合わせは、資源循環課(☎078-918-5794)までご連絡ください。

リチウムイオン電池の 収集開始

令和8年4月から、リチウムイオン電池を含む
全ての「**小型充電式電池と、充電して使用する製品**」
の収集を始めます。

ルール

- 収集日：もえないごみの日（7ページを参照）
- 出し方：中身が見える袋に入れる
「充電電池」と書いた紙を貼る
1袋5kg未満（他のごみと分けて置く）



注意!!

リサイクル制度が確立されているものは収集できません
(パソコンや電動自転車・自動車・バイク用バッテリーなど)

収集事業課 ☎ 078-918-5780

小型充電式電池等は、リサイクル協力店(店頭で黄色のリサイクルBOXのある店)でも回収可能です。

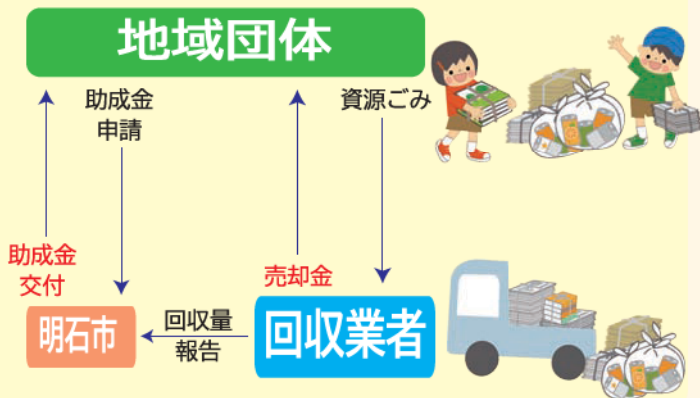


応援します! 地域の集団回収活動

地域団体の再生資源回収活動を支援するため、条件を満たす団体に助成金を交付します。



集団回収は、地域団体と回収業者が主体です!



条件

団体の構成が概ね 20 世帯または 20 人以上、自ら再生資源の集団回収を行い、3 年以上の継続活動が見込まれ、かつ営利を目的としない団体であることなど。

地域団体とは 自治会、町内会、高年クラブ、子ども会、学校、幼稚園、保育所、PTA など

再生資源とは 新聞、雑誌、雑がみ、段ボール、布類、空き缶、空きびんなど

助成金 回収量 1 kgあたり 3～5 円

※市場価格や品目により変動する場合があります

申請により
年 2 回交付

集団回収のメリット

- ・ごみの減量・リサイクルに貢献
- ・紙類などを出す回数が増える
- ・活動で地域の交流が生まれる
- ・活動で得た売却金などを地域で活用



詳しくはこちら

詳細は明石市ホームページをご覧ください。

■問い合わせ先: 資源循環課

☎ 078-918-5794



ごみの出し方・マナー



ごみは朝8時まで

ごみは、必ず、**収集日当日の朝8時まで**に出してください！**収集後に出されたごみは回収しません**。なお、当日のごみの量、交通事情、配車状況、または公共工事などの関係で**収集時間が大幅に変わることがあります**。掃除当番などでご迷惑をおかけすることもありますので、ご了承ください。



決められた場所に

ごみの種類によって出す場所が違う場合があります。また、自治会などの取り決めがあります。ごみ置場がわからない時は、自治会の役員や近所の方にお尋ねください。ごみ置場の管理は自治会などで行っていますので、ごみを出される方は、清掃などの管理にご協力ください。ごみ置場でない場所には、絶対に出さないでください。不法投棄になります。



ごみは決められた袋に

2026年4月1日より、ごみ分別名称が変わりました。また、ごみ袋のルールが変わりますので、ご注意ください。ごみ袋の重さは**約5kg未満**（片手で持てる程度）とし、**決められた中の見える袋**に入れて、口をしっかりとくくって出してください。**1回3袋まで**ごみ置場に出せます。*袋の詳細等は、2ページを確認してください。



収集日を守って

地域によって収集日が異なります。ごみ置場でも収集日を守らずに出されたごみは、**不法投棄になります!**



ごみ出しマナーや不法投棄などでお困りの場合は**収集事業課(☎078-918-5780)**までご連絡ください。

台所ごみの
水気を切ると、ごみの
減量化になるんだよ

もやす ごみの出し方

もやすごみ



カネン

もやすごみのルールを学ぶカネンは、台所ごみの水気をしっかり切って、近所の悪臭や収集中の事故を防ぐことを勉強しました。



2027年3月からは
単純指定ごみ袋になるよ



台所ごみ

- 料理くず
- 卵のから
- 貝がらなど



その他

- 座布団
- 枕
- ぬいぐるみなど



プラスチック製品



- 歯ブラシ ●歯みがきチューブ
- CD ●MD ●DVD
- レコード盤 ●ビデオテープ
- (ソース・食用油・シャンプー・マヨネーズ・洗剤・バターなどの)容器
- 発泡スチロール ●ラップ
- 卵のパック ●菓子袋
- 食品トレイ ●スポンジ
- プラスチック製のおもちゃなど

週2回

収集曜日は
毎週の月・木曜日、または
毎週の火・金曜日のどちらかです。

ご自分の収集曜日を確認して
出してください。

ゴム製品

- ゴムひも
- 運動ぐつ
- ゴムぞうり
- 長ぐつなど



皮革製品

- 革ぐつ ●かばん
- グローブ ●ベルトなど



金具は
もえないごみに!

注意事項

新聞紙(ちらし)、雑誌・雑がみ、段ボール、紙パック、布類は紙類・布類の日へ、もしくは地域の集団回収へ



新聞紙



雑誌・雑がみ



段ボール



紙パック



布類

もやすごみ



白色食品トレイ
スーパーの回収BOXへ。



プランターなどで使用済みの土
できるだけ再利用するようお願いします。ごみとして出す場合は、「灰」と同じ方法で出してください。

灰(練炭、線香など)

水を含ませて少量ずつ小さな袋に入れ、もやすごみの袋にまぜて(重くならないように)出してください。



犬、ねこなどのペットの汚物

トイレに流すか下水道管の宅地汚水ますに流してください。

草や木の枝

束ねるか袋に入れて少量ずつ(2~3袋)出してください。束ねる場合は、1m程度の長さに切ってください。



マイクロビーズの排出方法

ごみ袋を2重にして、袋内の空気を抜き、「ビーズ注意」の貼り紙を貼ってください。

(注)分解して中身だけ出さないでください。

ごみ出しのマナー

台所ごみ類

水気をよく切ってから出してください。



紙おむつ

汚物を取り除いてから出してください。(汚物はトイレに流すか下水道管の宅地汚水ますに流してください。)



廃食用油(揚げものの油)

廃油処理剤で固めるか、お酒のパックなどに新聞紙や布を詰めて、食用油を染み込ませるなどしてから出してください。
※廃食用油を排水口に流すと下水道管の詰まりや悪臭、下水処理の妨げの原因になりますので適正な処理をしてください。
※廃食用油の回収を行っています。詳しくは18ページを確認してください。



正しく守られていないと...

収集車で積み込み作業をしている時

中身が飛び散り、汚水、油、汚物などを頭からかぶったり、通行人や車にかかることがあります。また、バイクや自転車が通行する際にスリップし、交通事故の原因となります。



竹串やトゲのある草木

折って新聞紙に包むなどして危険と書いてから出してください。



魔法のお勉強より
ごみのルールを
学ぶほうが楽しいわ

もえない ごみの出し方



フネン

もえないごみのルールを学ぶフネンは、スプレー缶、カセットボンベは必ず使い切って「ボンベキケン」と表示した別袋に入れて他のごみとは分けて出すことを覚えました。



もえないごみ

陶器・ガラス類

- 茶わん ●ガラスコップ
- 化粧品のびん ●医薬品のびん
- 電球 ●蛍光灯
- 耐熱ガラスの製品、鏡などの板ガラス類



金属類

- なべ ●やかん ●はさみ ●スプーン
- カミソリ ●ペンチなどの工具
- カセットボンベ ●スプレー缶
- 一斗缶 ●ペンキの容器
- アルミ箔 ●傘など



月2回

収集曜日は


東部地域 / 毎月第1・3回目の**水曜日**

西部地域 / 毎月第2・4回目の**水曜日**

ご自分の収集地域を確認して
出してください。

小型家電製品

- ドライヤー ●電気スタンド
- トースター
- 炊飯器 ●ポット
- アイロンなど



その他

- 筒型乾電池
(電池の端子部分にテープ等を貼り絶縁する)
- 体温計(水銀を含まないもの)など



※一部の製品は小型家電リサイクルとして市民センター等でのボックス回収も行っています。詳細は17、18ページを参照。

※ただし、ボタン型電池は販売店の回収ボックスへ。

注意事項

包丁・カミソリ・
カッターナイフの刃・
割れたガラスなど

新聞紙などで包み、
危険と書いてから
出してください。



注射針など

危険ですので絶対に
出さないでください。
受診されている
医療機関で
適切に処分して
もらってください。



ペンキの容器

容器はもえないごみに。
中身は、古紙などに
染み込ませて取り除き、
もやすごみに出して
ください。



45リットルサイズの
透明のポリ袋に入る
大きさの物だけを
出してください。

※2027年3月からは、15リットル～
45リットルサイズの無色透明か
無色半透明の袋を使用してください。

もえなごみ

ごみ出しのルール

カセットボンベ、スプレー缶の出し方

- ① 必ず使い切る(穴はあけなくても可)
- ② 別の袋に入れる
- ③ 「ボンベキケン」と書く
- ④ ごみ置場では他のごみと分けて置く



小型充電式電池と、
充電して使用する
製品の出し方は、
3ページを確認して
ください。

カセットボンベ、スプレー缶、小型充電式電池等
の出し方が守られていないと…

周辺住宅への延焼

収集車が破損します



収集後ごみの処理工場で
爆発します



収集職員や通行人が
やけどします

ボタン型電池は販売店の
回収ボックスへ。

詳細については、
右記の二次元コードを
読み取ってください。



使い捨てライター

使い切ってから
もやすごみの日に
出してください。

缶・びん・ペットボトルのリサイクルは魔法のパワーよりすごいんだね

缶・びん・ペットボトル の出し方



シゲン

缶・びん・ペットボトルのルールを学ぶシゲンは缶・びん・ペットボトルの日に出し、それ以外のゴミときっちり分別してリサイクルにつなげることを学びました。



正しい分別を学ぶのじゃ

空き缶

- 飲料用、食品用の缶
(ジュース、ビール、缶詰、お菓子、食用油、ドッグフードなどの飲食用の缶)
- ※ 空き缶は、1リットル缶程度の大きさまでのものを出してください。



空きびん

月2~3回


収集曜日は
東部地域 / 毎月第2・4・5回日の水曜日
西部地域 / 毎月第1・3・5回日の水曜日
ご自分の収集地域を確認して出してください。

ペットボトル



- 飲料用、食品用のびん
(ジュース、ドリンク剤、食用油などの飲食用のびん。)



 が表示されている
PET
ペットボトルのみを出してください。
(飲料用、しょうゆ、みりん、酒類などのペットボトル)

注意事項

※2027年3月からは、15リットル～45リットルサイズの無色透明か無色半透明の袋を使用してください。

缶・びん・ペットボトルを出す時は…



① キャップとラベルを外す。

※プラスチックのキャップ・ラベルは、もやすごみに、金属のキャップはもえないごみに。
キャップが付いたままだとリサイクルする際に支障をきたします。
※空き缶のプルタブは取らずに丸ごとリサイクルへ

② 中を軽く洗う。

※中身が残っているとリサイクルをする処理の段階で汚れが付いて品質が落ちる原因となります。

③ 飲食用の空き缶・空きびんと

ペットボトル (♻️が付いているもののみ) を出してください。

※袋の色は2ページを確認してください。
※空き缶・空きびん・ペットボトルは1袋にまとめて入れて問題ありません。
※空き缶とペットボトルを出す際は、つぶしても可。

缶・びん・ペットボトル

気を付けましょう

缶・びん・ペットボトルによく間違えられるもの…

缶・びん・ペットボトル以外の物が混じっているとリサイクル率の低下につながります！正しい分別で出すようにお願いします。

もえないごみに出してね

もやすごみに出してね

缶・びん・ペットボトルじゃないよ

- 化粧品、医薬品などの飲食用以外のびん
- 整髪、殺虫剤などのスプレー缶、カセットボンベ
- 蛍光灯、電球、ガラス類
- 金属類、金属くず

- シャンプー、洗剤のボトル
- 食用油、ソースのボトル



♻️が付いていないプラスチックボトルは、もやすごみの日に!

先生の魔法のつえの
ように物は長く
大切につかうんだよ

粗大 ごみの出し方



ソダイ

粗大ごみのルールを学ぶソダイは、申し込みをし、処理券を購入後、指定日に処理券を貼って出す戸別有料収集を勉強しました。



粗大ごみ収集の手順

1 いずれかの方法でお申し込みを

インターネット
(365日・24時間)



<https://sodai.city.akashi.lg.jp/eco/view/akashi/top.html>

にアクセスしてください

電話

(月～金 9:00～17:00)

粗大ごみ受付センターへ
お電話ください

(☎ 078-937-0937)

※おかけ間違いのない
ようお願いします。



縦・横・高さを
測っておいてね

下の処理券に
受付番号を書いて
粗大ごみに貼ってね

戸別有料収集です



3 粗大ごみ処理券を貼って 受付時に決めた場所へ (立ち会いの必要はありません)

収集日の朝8時までに**粗大ごみ処理券を見やすいところに貼って**、受付時に決めた場所に出してください。

2 粗大ごみ処理券の購入

粗大ごみ処理券は**1枚300円**です。購入枚数は受付時にお知らせします。いったん購入されますと払い戻しはできませんのでご注意ください。

必要枚数を
購入するのじゃ



明石市 300円
粗大ごみ処理券
見本

この粗大ごみは明石市に収集依頼したものですので、持ち去らないでください。持ち去った場合は、条例により罰せられることがあります。

粗大ごみ受付センター ☎078-937-0937 00-00000



※他市町の処理券は利用できません。

粗大ごみを出すにあたっての注意事項

- 1回の申し込みで出せるのは、5点までです。
- 職員は、家の中までは入りません。
- 申し込みのない物、処理券が不足している物は収集しません。
- 倒れたりしないよう安全に配慮して出してください。
- 狭い路地などに面し、家の前に置くと通行の妨げになる場合は、広い道路まで出していただく場合もあります。
- 引っ越しのため粗大ごみを出す場合は、引っ越す前に収集が完了するよう、早めの申し込みをお願いします。

粗大ごみとして出せる品目

- たんす、机、本棚、ソファ、自転車、布団、物干しさお、電子レンジなど45リットルサイズのポリ袋に入らない大きさ、または、5キログラム以上の重さの物



処理手数料の例

※大きさ、重さによって、手数料が異なる場合があります。
 ※受付を行ってから処理券を購入してください。

■家庭電気製品

品目	単価(円)
ズボンプレス	300
電子レンジ	600

■冷暖房機器

品目	単価(円)
オイルヒーター	600
こたつ(天板)	300
こたつ(本体)	300
ストーブ	300
ファンヒーター	600

■音響機器・楽器

品目	単価(円)
オーディオコンポ	900
カラオケセット	900
電子ピアノ・オルガン・エレクトーン	1,500

■収納家具(タンス・棚・複合家具等) 縦・横・高さの長さの合計

品目	単価(円)
3辺合計2.0m以下	300
3辺合計2.5m以下	600
3辺合計3.0m以下	900
3辺合計3.5m以下	1,200
3辺合計4.0m以下	1,500
3辺合計4.0m超	2,100

■テーブル・イス

縦・横・高さの長さの合計

品目	単価(円)
テーブル	300
(サイズによる)	~600
イス・ソファ	300
(サイズによる)	~1,200
ソファベッド	1,200

■寝具類

品目	単価(円)
布団(2枚まで)	300
マットレス(シングル)	300
マットレス(セミダブル以上)	900
電動ベッド枠	1,800
ベッド枠(シングル)	600
ベッド枠(セミダブル以上)	1,200
ベッド枠(2段以上)	1,200

■敷物

品目	単価(円)
じゅうたん	300
電気カーペット(本体)	600
電気カーペット(上敷き)	300

■その他家具

品目	単価(円)
姿見	600
建具(障子・襖・網戸・アルミサッシ)	300
つい立て	300

■乗り物

品目	単価(円)
一輪車	300
車いす	300
三輪車	300
自転車	900

■生活用品

品目	単価(円)
アイロン台	300
編み機	600
ガスコンロ(2口以上のもの)	300
脚立	300
草刈機	900
キャリーカート	300

品目	単価(円)
スーツケース	300
すだれ・よしず・たてす	300
すのこ	300
風呂のふた	300
ペット小屋・ゲージ	300
(サイズによる)	~600
便座	300
ミシン	600
物置	300
(サイズによる)	~2,100
物干しさお	300
物干し台	900

■ベビー用品

品目	単価(円)
チャイルドシート	300
ベビーカー	300
ベビーチェア	300
ベビーバス	300
ベビーベッド	600
ベビーサークル	300
(サイズによる)	~600

■趣味用品

品目	単価(円)
アウトドア用簡易ベッド	300
ゴルフクラブ(10本まで)	300
ゴルフバッグ	300
スキー用具 <small>(概・ストック 1組までのもの)</small>	300
スノーボード	300
バーベキューコンロ	300
パラソル	300

※記載のないものや詳細については、インターネットの品目一覧(品目検索)を参照するか、粗大ごみ受付センターにお電話にてお問合せください。

明石市粗大ごみ処理券の取扱店

明石市内のコンビニ、スーパーなど / あかし総合窓口、大久保・魚住・二見の各市民センター / 明舞・西明石・高丘・江井島の各サービスコーナー / 収集事業課

下記の標識のあるところで取り扱いしています。



魔法を使わずに
自分たちの手で
5つに分けるのじゃ

紙類・布類 の出し方



ヌノカミ校長

新聞紙や雑誌などは貴重な紙資源となります。そこでヌノカミ校長は紙類・布類の分別ルールを分かりやすく教えました。



**新聞紙、雑誌・雑がみ、
段ボール、紙パック、布類は**
紙類・布類として分別収集し、リサイクルします。

地域によって
出す日が
ちがうのじゃ

月**1**回

必ず朝8時までにお出ください。
※収集後に出されたものは回収しません。

普段、もえないごみ、缶・
びん・ペットボトルを出し
ている(水曜日に利用し
ている)ごみ置場に5種類
(新聞紙、雑誌雑がみ、段
ボール、紙パック、布類)
に分けて出してください。
収集日は…

5種類に
分けて出してね



魚住・二見地域
毎月4回目の土曜日

大久保地域
毎月3回目の土曜日

明石川東地域
毎月1回目の土曜日

明石川西地域
毎月2回目の土曜日

※雨天時も回収します

紙類・布類

注意事項

新聞紙、雑誌・雑がみ、段ボール、紙パックは、種類ごとにひもでしっかりしばって、布類は、ポリ袋に入れて出してください。

新聞紙



新聞紙と新聞の折込ちらし

雑誌・雑がみ



- ・ノート、教科書、書籍、雑誌
- ・パンフレット、学校のプリント
- ・ボール紙(お菓子・ティッシュ・ラップの箱など)

！気を付けましょう プラスチック、ビニール、金属など紙以外のものは取り除いてください。
※ホッチキス針は付いたままでも可。

×もやすごみへ 写真/感熱紙(レシート・FAX用紙等)/食べ物、油で汚れた紙/圧着はがき/カーボン紙(宅配の複写伝票など)/テープなどの粘着紙/においの付いた紙・ビニールコートされた紙、金・銀紙など

段ボール



みかん箱、家電製品の箱など

！気を付けましょう ガムテープ、ビニール、金属などの異物を取り除き、平たくたたんで出してください。

×もやすごみへ 油の染みたダンボール(肉が入っていたものなど)

紙パック



牛乳、ジュースなどの飲料用の紙パック
(内側の白いもの)

！気を付けましょう よく洗って、切り開いて、乾かしてから(濡れたままですとカビが生えてリサイクルができません)

×もやすごみへ 内側がアルミコーティングされているものや色のついているもの/500ml未満のもの

布類

(再利用できるもの)



衣類、シーツ、タオルなどのきれいですぐ使えるもの

！気を付けましょう 汚れたもの、やぶれたものはもやすごみや粗大ごみとして出してください。

×もやすごみへ ぬいぐるみ/くつ下/ストッキング/クッション/布の切れ端/毛糸の玉/ビニール製品/わた入りの衣類・布団/レース生地のカーテン等

集団回収団体助成

ごみの減量化・再資源化を推進するために、市民の皆さんの手による集団回収活動を支援し、活動団体に対して助成金を交付しています。

集団回収団体助成については、3ページを確認してください。

紙類・布類

魔法では直らない
家電製品はリサイクル
するのじや

家電リサイクル法 について




使わなくなった家電製品は、新しい商品や資源
になって生まれ変わります。限りある資源を
大切に、未来の子どもたちのために、クリーン
なりサイクル社会をプレゼントしましょう。

家電リサイクル法により、**エアコン（室外機含む）、テレビ、冷蔵庫（冷凍庫を含む）、洗濯機、衣類乾燥機**は、リサイクルが義務づけられていますので、**ごみとして出すことができません**。ごみ置場に出されたり、その他の場所への排出は「**不法投棄**」になり罰せられます。処分する場合は、「**その製品を購入した店**」か「**買い換える店**」あるいは「**市内の協力店**」で引き取ってもらってください。また、直接メーカーの指定引取場所へ持ち込み、引き渡すことも可能です。

（お問い合わせは家電リサイクル券センターへ ☎ 0120-319-640 又は ☎ 03-5249-3455）

エアコン

- 室内機、室外機の両方
- ※ 家屋にビルトイン（埋込み）されているものは対象外




冷蔵庫

- 冷蔵庫、冷凍冷蔵庫、冷凍庫



テレビ

- ブラウン管式・液晶・有機EL・プラズマ式等のテレビ



洗濯機

- 全自動、二槽式



衣類乾燥機

- 衣類乾燥機
- ※ 衣類乾燥機能付きの布団乾燥機・除湿器などは除く



- できるだけ長く大切に使いましょう！
- リサイクルには費用がかかります。所定の料金を払い、引き取ってもらいましょう。
- 使えなくなったら小売店へ
 - ① 処分する品を購入した小売店
 - ② 買い換えをする小売店
 - ③ その他の場合は、市内の協力店

消費者の負担する料金	=	小売店の収集・運搬料金	+	メーカーのリサイクル料金
------------	---	-------------	---	--------------

※リサイクル料金・小売店の収集運搬料金は、メーカー・小売店ごとに異なりますので、それぞれに確認してください。

直接メーカーの指定引取場所に持ち込む場合

郵便局でリサイクル料金を振り込み、郵便局窓口にある家電リサイクル券に振込証明書を添付したものを廃家電に貼り付けてから持ち込むこととなります。収集・運搬料金は不要ですが、振込手数料が別途必要です。



家電リサイクル法の
詳細はこちら！



パソコンも
リサイクルで
生まれかわるのじゃ

パソコン リサイクル制度について

資源の有効利用のため、家庭から出されるパソコンは、リサイクル制度により、メーカーが再資源化し、みんなの元へと帰ってきます。



パソコンリサイクル制度により、不要になったパソコンはメーカーごとに回収、リサイクルされます。

不要になったパソコンを処分する場合

- ① メーカーに回収を申し込みます。

※PCリサイクルマークのない製品は回収・リサイクル料金が必要です。



- ② メーカーから伝票が届きます。パソコンを梱包し、伝票を貼付します。



- ③ 郵便局に持ち込むか、郵便局に戸口回収の依頼の連絡をします。

- ④ 集められた使用済みパソコンは、郵便局からメーカーなどの再資源化センターに配送され、リサイクルされます。



お確かめください。
PCリサイクルマーク



このマークついた製品は、新たな料金負担なしで、メーカーが回収・再資源化します。マークがついていない製品は、回収・再資源化料金を、負担していただくこととなります。

■主要メーカーの連絡先について

左記の「PCリサイクルマーク」がついているパソコンを廃棄する場合は、各メーカーの回収問い合わせ窓口にご相談ください。窓口は、パソコン3R推進協会HP (<https://www.pc3r.jp>)の各メーカー窓口ページを確認してください。

※自作のパソコンや倒産メーカーのパソコンなどの「メーカー等不存在パソコン」のリサイクルに関するお問い合わせは、パソコン3R推進協会 (☎03-5282-7685) に。

パソコンについては、小型家電リサイクルとして回収も行っています。詳細はP17、18を参照してください。

廃棄するだけでは
もったいないのじゃ

小型家電 揚げものの油の回収



使用済み小型家電や揚げものの油は
リサイクルされ、新たな製品や燃
料をつくるための資源になります。



小型家電

OA 機器関係

- パソコン
(デスクトップ / ノート)
- USB メモリー
- モニター
- プリンター
- 周辺機器 など



趣味

- ゲーム機
(据え置き型 / 携帯型)
- ゲーム用コントローラー
- デジカメ など



ヘルスケア

- 電子体温計 / 血圧計
- デジタル体重計
- ヘアドライヤー・ヘアアイロン
- 電気カミソリ
- 電気マッサージ機 など



明石市指定の 回収品目

カー用品

- カーナビ
- ETC ユニット
- カーステレオ など




通信機器

- 携帯電話 / PHS
- スマホ / タブレット
- 家庭用電話機 など



生活家電

- 電子辞書
- 電子時計
- 扇風機
- 掃除機
- トースター
- 電気ポット
- 電気アイロン
- 電気炊飯器
- 電動ミシン など



附属品

- コード類
- AC アダプタ
- 充電器
- リモコン など

音響・映像機器

- プレーヤー (CD/MD/ デジタル)
- イヤホン / ヘッドホン
- レコーダー
(DVD/HDD/BD/IC/ ビデオ)
- ラジカセ / ラジオ など



小型家電

回収した小型家電は、物理的に破壊して中に含まれているレアメタルなどの貴重な資源を再利用しています。



- ◆事業系の小型家電は回収していません。
- ◆家電リサイクル法対象品（P15）は回収できません。
- ◆個人情報、自己責任でデータを削除してお持ちください。
- ◆取り外し可能な電池は、取り外してください。（電池類は入れないでください。）



← 小型家電のリサイクルはこちら



揚げものの油

回収した揚げものの油は、新たに持続可能な航空燃料（SAF）へと再資源化されます。資源のリサイクルと、地球の温暖化の原因となる二酸化炭素の排出量削減につながっています。



- ◆事業系（商売をされている方など）の揚げものの油は回収していません。
- ◆植物性の食用油を回収しています。（動物性の食用油は回収していません。）
- ◆揚げものの油は、冷ましてからペットボトルなどの容器に入れてお持ちください。



↑ 揚げものの油のリサイクルはこちら

回収場所

無人回収ボックス

市役所や市民センターなどに、無人の回収ボックスを設置しています。（小型家電：30 か所、揚げものの油：11 か所）

有人拠点回収

スーパーマーケットなど市内12か所で、職員が直接受け取る有人拠点回収を行っています。

- ◆回収場所の詳細は、ホームページでご確認ください。
- ◆小型家電回収ボックスの投入口（33cm×12cm）に入らない小型家電は、有人拠点回収までお持ちください。



クリーンセンターは
見学や勉強も
できるのじゃ

明石クリーンセンターへの 直接の持ち込みについて

ごみは明石クリーンセンターへ直接持ち込む
ことができます。処分には手数料が必要で、ご
みは必ず分別して持ち込みましょう。



1 搬入の流れ

①事前予約

搬入には事前予約が必要です。
インターネット・電話いずれかの
方法でお申し込みをお願いします。
(搬入当日の予約は受け付けておりません。)



事前予約には搬入者氏名、
住所、ごみの発生場所、
搬入希望日時、ごみの種類、
車両情報などが必要だよ。

インターネット
(24時間・365日)



<https://sodai.city.akashi.lg.jp/eco/view/akashi/top.html>

にアクセスしてください

電話

(月～金 9:00～17:00)

粗大ごみ受付センターへ
お電話ください
(☎ 078-937-0937)

※おかけ間違いのない
ようお願いします。

②受付



受付にて搬入者の運転免許証等の
提示をお願いします。
必要に応じて、ごみの発生場所が
分かる書類を持参ください。

搬入可能時間 月曜日～土曜日
9:00～11:30、13:00～15:30
※上記時間外は搬入できません。

③計量1回目

受付終了後、
計量器に乗っていただき、
入場時の車両重量を計量します。



④ごみの処分



搬入されたごみは
車両の傷付き防止のため、
原則ご自身で荷下ろし
してください。

⑤計量2回目

荷下ろし後、再度計量器に
乗っていただき退場時の
車両重量を計量します。



⑥料金精算

100
100
100



入場時と退場時の重量差で
ごみの処分手数料が決定します。
精算は現金のみとなります。


2 ごみは必ず区分ごとに分別してください。

区分		例
可燃 (そのまま燃やすもの)		台所ごみ、プラスチック製品、革製品、ゴム製品、布団、草、木の枝(太さ10cm×長さ1m以下)
不燃	破碎 (碎いて分別するもの)	家具類(木製、金属製、プラスチック製)、自転車(電動バッテリーを取り除く)、子供用品(ベビーカー、チャイルドシート、室内用遊具、学習機など)、台所用品(キッチンワゴン、なべ、やかん、フライパンなど)、収納用品(衣装ケース、カラーボックスなど)、木(太さ20cm×長さ1m以下)
	埋立 (そのまま埋め立てるもの)	陶磁器、ガラス類、ブロック(約30cm以下)

- つぎのごみは搬入できません。
家電リサイクル法対象製品(エアコン、テレビ、冷蔵庫(冷凍庫を含む)、洗濯機、衣類乾燥機)、パソコン、タイヤ、単車・自動車などの部品、消火器、LPガスボンベ、薬剤・薬品類、ピアノ、強化プラスチック(FRP)、農機具、塗料入りの缶、廃油
- 上記の表は家庭系ごみの代表的な分別表です。事業系ごみの場合は「明石市事業系ごみガイドブック」をご確認ください。

3 料金 (10kgあたり)

区分		可燃	不燃	
			破碎	埋立
家庭系ごみ		50円	60円	60円
事業系ごみ	一般廃棄物	70円	80円	100円
	産業廃棄物	100円	120円	150円



- 混載の場合は、単価の高い区分の料金となります。
- 家庭系ごみとは一般家庭から出るごみです。
- 事業系ごみとは、店舗、会社、事務所などの営利目的だけでなく官公庁、自治会などあらゆる事業活動にともなって発生するごみです。なお、自治会ごみを搬入する場合は減免制度をご利用いただけます。詳しくは、明石市のホームページ「明石市自治会ごみの処理手数料減免について」をご確認ください。
- 産業廃棄物は、ガラス・陶磁器、紙くず、繊維くず、動物性・植物性残さのみ搬入可能です。

4 注意事項



- 搬入できる人は、**ごみ排出者本人(親族含む)**または**一般廃棄物収集運搬許可業者**に限ります。引っ越し業者や便利屋など、明石市の許可のない業者に依頼してごみを搬入することはできません。
- 搬入できるごみは、**市内で発生したごみ**に限ります。
- 家庭系ごみを搬入する際、一般家庭の日常生活で発生したと判断しがたい搬入物は内容を確認の上、ごみの発生場所の現場確認をさせていただくことがあります。

■ 問い合わせ先/粗大ごみ受付センター ☎ 078-937-0937

正しい処理方法を
学んで自分で
処理するのじゃ

収集 できないごみ



事業所から出るごみや、引っ越しごみなど、ごみ置場に出しても収集できないごみがあります。それぞれ処理方法が違うので、確認した上で処理しましょう。



事業系(会社、お店など)のごみは出せません!

- 会社、お店、病院、飲食店、理美容室などの事業所から出るごみ(事業系ごみ)は、量の多少にかかわらず収集できません。
- 在宅勤務者が、現場や請負先から自宅へ持ち帰って出すごみも事業系ごみに含まれます。請負先の会社に引き渡すようにしてください。
- 事業系ごみは、以下の方法で処理してください。
 - 1 明石クリーンセンターへ直接持ち込む。(搬入できないものもあります。市のホームページなどで事前にご確認ください。)
 - 2 許可業者と直接契約して取りに来てもらう。

■問い合わせ先

明石クリーンセンター ☎078-918-5790
(おかけ間違いのないようお願いします)

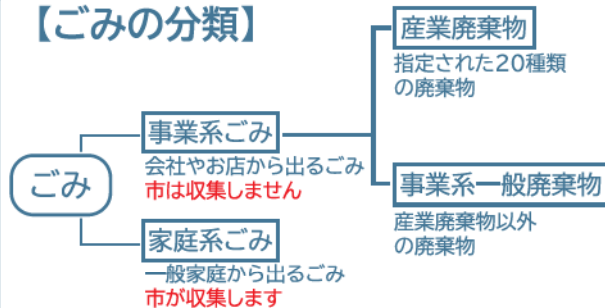
一時多量ごみ

- 引っ越しや改築、庭の剪定などで一度に大量に出たごみは、収集できません。事業系ごみと同じ方法で処理してください。

処理困難物及び危険物

- 仏壇・仏具、ピアノ、タイヤ、単車、消火器、バッテリー、ペンキ、自動車の部品、シンナー、廃油、薬品(殺虫剤・除草剤など)、LPガスボンベ、建築廃棄物(コンクリートブロック・木材など)、農機具、漁具
- 下記の処理相談窓口や、販売店にお問い合わせください。

【ごみの分類】



主な処理相談窓口


品目	処理相談窓口
LPガスボンベ	兵庫県LPガス協会 (☎078-361-8064)
消火器	消火器リサイクル推進センター (☎03-5829-6773)
軽自動車、オートバイ	お近くの車屋、バイク屋、兵庫県軽自動車協会 (☎050-3816-1847)
バッテリー	購入した販売店
自動車、自動車の部品	お近くの販売店、自動車修理・解体業者
タイヤ	お近くの販売店
シンナー、ペンキ	購入した販売店にご相談ください。
ボタン型電池	ボタン電池回収推進センター (☎0120-266-205)

収集できないごみ

環境衛生



環境衛生の向上を目指して自治会など屋外一斉清掃を推進しています。
また、犬・ねこなどの小動物の死体処理を行っています。



屋外一斉清掃



- 自治会などの各種団体による屋外一斉清掃で出された土砂、ヘドロ、雑草、木の枝、空き缶などの収集処理を行っています。なお、清掃実施を希望する団体は事前に屋外一斉清掃年間計画書を提出してください。

■問い合わせ先／収集事業課

☎078-918-5780

(おかけ間違いのないようお願いします)

犬・ねこなどの小動物の死体処理

- 死んでしまった飼い犬・飼いねこなどを有料で引き取りします。お支払いは、納付書をお渡しますので、最寄りの市民センター、銀行などで納めてください。

	種別	手数料
引取 (納付書支払)	犬	5,000円/体
	ねこ	4,000円/体
	その他	3,000円/体
持込 (現金支払)	犬	4,000円/体
	ねこ	3,000円/体
	その他	2,000円/体

- 飼い主のいない犬・ねこなどの死体は無料で引き取ります。

■電話による受付／収集事業課

月～土曜日(祝日含む・正月三が日除く) AM8:00～PM4:00

☎078-918-5780 (おかけ間違いのないようお願いします)



ごみの分別早見表 (50音順)

注) 分別早見表は1つの基準を示していますが、それぞれの品目についてどの材質が多くを占めているか、また、大きさ・重さなどにより変わることがありますのでご注意ください。

品名 ごみの種類 注意すること

あ

アイロン	もえないごみ	小型家電回収も可
空き缶・空きびん(飲食用)	缶・びん・ペットボトル	ふたを取って中をすすぐ 空き缶は1缶程度の大きさまで
油の缶	もえないごみ	油を使い切ってから
アルミ缶(飲食用)	缶・びん・ペットボトル	
アルミ製品(アルミ箔など)	もえないごみ	

い

衣装ケース	粗大ごみ	
一輪車	粗大ごみ	
一斗缶	もえないごみ	中身を空にする
犬の糞 <small>ふん</small>	収集できません	自己処理、トイレに流してください
医療系のごみ	収集できません	医療機関に引き取ってもらってください
衣類乾燥機	収集できません	買った店が買い換える店で引き取ってもらってください
衣類	紙類・布類	きれいなものだけ 洗って乾かして袋に入れる

う

植木鉢(陶器製)	もえないごみ	
植木鉢(プラスチック製)	もやすごみ	
うちわ	もやすごみ	

え

エアコン	収集できません	買った店が買い換える店で引き取ってもらってください
絵の具チューブ(ビニール製)	もやすごみ	使い切ってから
エレクトーン	粗大ごみ	

お

オイルヒーター	粗大ごみ	
オーディオコンポ	粗大ごみ	45ℓのごみ袋に入れて口がくくれて5kg未満のものはもえないごみに
桶(プラスチック製・木製)	もやすごみ	
おむつ	もやすごみ	汚物は取り除いてトイレに流してください
おもちゃ(金属製)	もえないごみ	
おもちゃ(プラスチック製)	もやすごみ	
オルガン	粗大ごみ	
温度計(水銀を含まないもの)	もえないごみ	



品名 ごみの種類 注意すること


か

カーテン(布製)	紙類・布類	金具はとる
カーペット	粗大ごみ	45ℓのごみ袋に入れて口がくくれて5kg未満のものはもやすごみに
貝がら	もやすごみ	
懐中電灯	もえないごみ	小型家電回収も可
かがみ(手鏡)	もえないごみ	新聞紙に包んで危険と表示
額縁(木製、プラスチック製)	もやすごみ	木製・プラスチック製以外はもえないごみに
かさ	もえないごみ	
加湿器	粗大ごみ	45ℓのごみ袋に入れて口がくくれて5kg未満のものはもえないごみに
ガスレンジ(ガスコンロ)	粗大ごみ	電池は取り除く
カセット式コンロ	もえないごみ	
カセットボンベ	もえないごみ	必ず使い切って「ボンベケン」と表示した別袋に入れる
カセットテープ	もやすごみ	
ガソリン	収集できません	ガソリンスタンドなどで引き取ってもらってください
カッターナイフ	もえないごみ	新聞紙に包んで危険と表示
金物類	もえないごみ	
かばん	もやすごみ	
花びん	もえないごみ	新聞紙に包んで危険と表示
紙(新聞紙・雑誌・雑がみ・段ボール・紙パック)	紙類・布類	
カミソリ	もえないごみ	新聞紙に包んで危険と表示
カメラ	もえないごみ	小型家電回収も可
ガラス製品	もえないごみ	新聞紙に包んで危険と表示
革製品	もやすごみ	
乾燥剤(シリカゲル・石灰)	もやすごみ	
缶詰(飲食用)	缶・びん・ペットボトル	空にして中をすすぐ
乾電池	もえないごみ	電池の端子部分にテープ等を貼り絶縁してください

き

木の枝	もやすごみ	束ねるか、袋に入れて少量ずつ出してください
牛乳パック	紙類・布類	洗って開いて乾かしてからひもでしばる
鏡台	粗大ごみ	
金庫	粗大ごみ	45ℓのごみ袋に入れて口がくくれて5kg未満のものはもえないごみに

品名	ごみの種類	注意すること
----	-------	--------

く			
空気清浄機	粗大ごみ	フロンガスの入ったものは、買った店で引き取ってもらるか、粗大ごみ受付センター(電話番号:937-0937)にお問い合わせください	
くし	もやすごみ		
葉びん	もえないごみ		
くつ	もやすごみ		
くつした	もやすごみ		
クッション	もやすごみ		
車いす	粗大ごみ		できるだけ販売店に返すかリサイクルに
車・バイクの部品	収集できません		販売店に引き取ってもらってください
グローブ	もやすごみ		

け		
携帯電話	もえないごみ	小型家電回収も可
蛍光灯	もえないごみ	
化粧品容器	もえないごみ	
建設機材(建築廃材)	収集できません	建設業者に引き取ってもらってください

こ		
こたつ(ホームこたつ)	粗大ごみ	
コップ(陶器・アルミ・ガラス)	もえないごみ	プラスチック製はもやすごみに
ゴムホース	もやすごみ	ばらけないようにひもでくるか短く切る
ゴルフクラブ(ゴルフバック)	粗大ごみ	

さ		
座いす	粗大ごみ	
酒びん(一升びん)	缶・びん・ペットボトル	
座布団	もやすごみ	
皿	もえないごみ	紙製・プラスチック製はもやすごみに
残飯	もやすごみ	水気を十分に切ってください

し		
CD	もやすごみ	
磁石(マグネット)	もえないごみ	
磁気テープ	もやすごみ	
下着類	紙類・布類	きれいなものだけ洗って乾かして袋に入れる
自転車	粗大ごみ	電動のバッテリーは販売店に引き取ってもらってください
自転車のチューブ	もやすごみ	
砂利	収集できません	直接明石クリーンセンターに搬入してください
じゅうたん	粗大ごみ	45ℓのごみ袋に入れて口がくくれて5kg未満のものはもやすごみに
充電式電池	もえないごみ	「充電電池」と表示した別袋に入れる
消火器	収集できません	消火器リサイクル推進センターにお問い合わせください



品名	ごみの種類	注意すること
----	-------	--------

照明器具	粗大ごみ	
食用油	もやすごみ	固めるか、新聞紙や布に含ませて出してください。揚げもの油回収も可
除湿剤	もやすごみ	
食器乾燥機・食器洗い乾燥機	粗大ごみ	45ℓのごみ袋に入れて口がくくれて5kg未満のものはもえないごみに
新聞紙	紙類・布類	ひもでしぼる

す		
水槽	粗大ごみ	45ℓのごみ袋に入れて口がくくれて5kg未満のものはもえないごみに
水筒、魔法ビン	もえないごみ	
炊飯器	もえないごみ	小型家電回収も可(電化製のもの)
スキー用具	粗大ごみ	
すだれ	粗大ごみ	45ℓのごみ袋に入れて口がくくれて5kg未満のものはもやすごみに
スーツケース	粗大ごみ	
ステレオ	粗大ごみ	
ストーブ	粗大ごみ	燃料、電池は取り除く
スプリング入りマット	粗大ごみ	
スプレー缶	もえないごみ	必ず使い切って「ボンベキケン」と表示した別袋に入れる

せ		
セーター	紙類・布類	
石油ストーブ	粗大ごみ	燃料、電池は取り除く
せともの	もえないごみ	
洗剤容器	もやすごみ	
洗濯機	収集できません	買った店か買い換える店で引き取ってもらってください
扇風機	粗大ごみ	45ℓのごみ袋に入れて口がくくれて5kg未満のものはもえないごみに。小型家電回収も可(大型は除く)
剪定くず	もやすごみ	1~2袋ずつ出してください
洗面器(プラスチック製・木製)	もやすごみ	

そ		
掃除機	粗大ごみ	45ℓのごみ袋に入れて口がくくれて5kg未満のものはもえないごみに。小型家電回収も可(大型は除く)
ソファ	粗大ごみ	

た		
体温計(水銀を含まないもの)	もえないごみ	電子体温計は小型家電回収も可
体重計	もえないごみ	45ℓのポリ袋に入り、5kg未満のもの。小型家電回収も可(電化製のもの)
タイヤ	収集できません	タイヤ販売店などで引き取ってもらってください
タッパー	もやすごみ	陶器・金属製はもえないごみに
たわし	もやすごみ	
タンス・棚(ラック類)	粗大ごみ	
段ボール	紙類・布類	異物は取り除いてひもでしぼる

ごみの分別早見表

品名	ごみの種類	注意すること
----	-------	--------

ち

チェーン(金属)	もえないごみ	重さ5kg未満かつ長さ1m以内に限る
チャイルドシート	粗大ごみ	
茶わん	もえないごみ	
注射針(注射器)	収集できません	医療機関に引き取ってもらってください
調味料のびん	缶・びん・ペットボトル	

つ

使い捨てカイロ	もやすごみ	
使い捨てライター	もやすごみ	使い切ってから
机	粗大ごみ	
土	収集できません	少量はもやすごみに
釣りざお	もやすごみ	小さく折って袋に入れてください

て

テーブル	粗大ごみ	
手袋(布製・革製)	もやすごみ	
テレビ	収集できません	買った店か買い換える店で引き取ってもらってください
テレビ台	粗大ごみ	
電気スタンド・コード(配線)	もえないごみ	コード(配線)は小型家電回収も可
電気毛布	もえないごみ	
電球(蛍光灯・白熱灯)	もえないごみ	
電子レンジ	粗大ごみ	
電池(乾電池)	もえないごみ	電池の端子部分にテープ等を貼り絶縁してください
電池(ボタン型)	収集できません	販売店などで引き取ってもらってください

と

陶磁器	もえないごみ	
トースター	もえないごみ	小型家電回収も可
灯油ポンプ	もやすごみ	電動型はもえないごみに
時計(袋に入るもの)	もえないごみ	ごみ袋に入らないものは粗大ごみに小型家電回収も可
土鍋	もえないごみ	
ドライヤー	もえないごみ	小型家電回収も可
トレイ	もやすごみ	食品トレイはできるだけスーパーなどのリサイクルへ
灯油	収集できません	ガソリンスタンドなどで引き取ってもらってください

品名	ごみの種類	注意すること
----	-------	--------

な

長くつ	もやすごみ	
鍋	もえないごみ	
生ごみ	もやすごみ	水を十分に切ってください

に

人形(紙製・布製)	もやすごみ	ガラスケースは粗大ごみに
-----------	-------	--------------

ぬ

ぬいぐるみ	もやすごみ	
布きれ	もやすごみ	



ね

ネクタイ	もやすごみ	
ねこの砂	もやすごみ	汚物は取り除いてトイレに流してください

の

農機具	収集できません	販売店などで引き取ってもらってください
農薬	収集できません	販売店などで引き取ってもらってください

は

灰(練炭・線香など)	もやすごみ	水を含ませて少量ずつ袋に入れてください
バイク	収集できません	販売店などで引き取ってもらってください
バケツ(プラスチック製)	もやすごみ	金属製のものはもえないごみに
はさみ	もえないごみ	新聞紙に包んで危険と表示
パソコン	収集できません	メーカーに回収を申し込んでください小型家電回収も可
パソコンラック	粗大ごみ	
バッテリー	収集できません	販売店などで引き取ってもらってください
バット(木製・金属製)	粗大ごみ	
発泡スチロール	もやすごみ	
花火	もやすごみ	使い切って水を含ませる
バーベキューセット	粗大ごみ	
歯みがきチューブ(プラスチック製)	もやすごみ	
針金	もえないごみ	
ハンガー(プラスチック製)	もやすごみ	針金製はもえないごみに



品名	ごみの種類	注意事項
----	-------	------

品名	ごみの種類	注意事項
----	-------	------

ひ

ピアノ(電子ピアノのみ)	粗大ごみ	できるだけ販売店に引き取ってもらってください
ビールびん	缶・びん・ペットボトル	
ビーチパラソルセット	粗大ごみ	
ビデオデッキ	もえないごみ	小型家電回収も可
ビデオテープ	もやすごみ	
ビニール製品	もやすごみ	
びん(飲食用)	缶・びん・ペットボトル	



ボーリングの玉	粗大ごみ	
保冷剤(保温材)	もやすごみ	



ま

まくら	もやすごみ	
マットレス	粗大ごみ	
窓ガラス	もえないごみ	新聞紙に包んで危険と表示
まな板	もやすごみ	

ふ

ファンヒーター	粗大ごみ	燃料は取り除く
ふた(プラスチック)	もやすごみ	金属はもえないごみに
仏壇	収集できません	販売店または明石クリーンセンターに相談してください
布団	粗大ごみ	45ℓのごみ袋に入れて口がくくれて5kg未満のものはもやすごみに
フライパン	もえないごみ	
プラスチック製品	もやすごみ	
プリンター	もやすごみ	
プリンター(複合機含む)	粗大ごみ	インクカートリッジは外してください。小型家電回収も可
風呂のふた	粗大ごみ	45ℓのごみ袋に入れて口がくくれて5kg未満のものはもやすごみに

み

ミシン	粗大ごみ	小型家電回収も可(大型は除く)
ミルクの缶(赤ちゃん用)	もえないごみ	

め

めがね	もえないごみ	プラスチック製はもやすごみに
-----	--------	----------------

も

毛布(中綿入りは粗大ごみで)	紙類・布類	きれいなものだけ洗って乾かして袋に入れる
物置	粗大ごみ	大きいものはばらしてひもでくくる
物干しさお	粗大ごみ	
物干し台	粗大ごみ	

へ

ベッド	粗大ごみ	
ペットボトル	缶・びん・ペットボトル	ふたとラベルを取って中をすすぐ
ペットの小屋	粗大ごみ	
ベビーカー、ベビーバス	粗大ごみ	
ベルト	もやすごみ	金具はもえないごみに
ヘルメット	もえないごみ	
ペンキの容器	もえないごみ	中身を使い切ってから
弁当箱(プラスチック)	もやすごみ	金属製はもえないごみに

や

やかん	もえないごみ	
薬品(農薬・化学薬品)	収集できません	販売店などで引き取ってもらってください

よ

よしず	粗大ごみ	
-----	------	--

ら

ライター(金属)	もえないごみ	燃料は抜く
ラジカセ	もえないごみ	小型家電回収も可
ランドセル	もやすごみ	

ほ

ホイール(自動車用)	収集できません	販売店などで引き取ってもらってください
包装紙	紙類・布類	
包丁	もえないごみ	新聞紙に包んで危険と表示
ホース	もやすごみ	
ボール(スポーツ用具)	もやすごみ	空気を抜く
ポット	もえないごみ	小型家電回収も可(電化製のもの)
ホットカーペット	粗大ごみ	45ℓのごみ袋に入れて口がくくれて5kg未満のものはもえないごみに
ポリタンク(18リットル)	もやすごみ	



り

リチウムイオン電池	もえないごみ	「充電電池」と表示した別袋に入れる
-----------	--------	-------------------

れ

冷蔵庫(冷凍庫)	収集できません	買った店か買い換える店で引き取ってもらってください
レコード	もやすごみ	

わ

ワープロ	粗大ごみ	小型家電回収も可
割れたびん(ガラス)	もえないごみ	新聞紙に包んで危険と表示

明石市環境室キャラクター紹介



カネン
もやすごみの
分別を勉強中



フネン
もえないごみの
分別を勉強中



シゲン
缶・びん・ペットボトルの
分別を勉強中



ソタイ
粗大ごみの
分別を勉強中



ヌノカミ校長
紙類・布類の
分別を教える

環境室のお問い合わせ先一覧 市外局番(078)

おかけ間違いのないようお願いします

ごみの収集日等について	収集事業課	918-5780
ごみ置場について		
犬・ねこ等の動物の死体収集について		
粗大ごみの収集申込について	粗大ごみ受付センター	937-0937
ごみの持ち込みの事前予約について (その他のお問い合わせについては 明石クリーンセンターへ)		
上記以外のごみの取扱いについて	資源循環課 明石クリーンセンター	918-5790
集団回収について	資源循環課 リサイクル係	918-5794
ごみの減量・リサイクルについて		
ポイ捨てについて	環境保全課	918-5030
空き地の管理について		
大気汚染・水質汚濁について		
し尿の処理について		
産業廃棄物について	産業廃棄物対策課	918-5784
犬・ねこ等のペットに関する相談について	あかし動物センター	918-5797
犬の登録と狂犬病予防注射について		