

# みんなの 財政白書あかし

マンガとコラムでよくわかるお財布事情 2026



イラスト入りで  
図表も分かりやすい

2 明石市の財政状況を見てみよう

市の収入と支出のバランスは、財政状況を物上で表わす。その指標として、市の財政状況を把握します。

③ 歳入の現状と今後の見込み

市内29市平均を下回る良好な状況が続いています！

実質公債費比率 (P22) 3.9%

資産老朽化比率と将来負担比率 (P25)

学校施設等の資産老朽化比率 (P26)

| 施設        | 比率 (%) |
|-----------|--------|
| 幼稚園       | 42.8   |
| 小学校       | 44.6   |
| 中学校       | 49.0   |
| 高等学校      | 62.3   |
| 特別養護学校    | 74.9   |
| 特別養護老人ホーム | 56.6   |
| 小中学校コロン   | 75.5   |
| 中学校コロン    | 76.2   |

④ 今後の明石市の財政はどうなるの？

明石市


INDEX

- 1 明石市の財政のはなし(マンガ) ..... 2
- 2 明石市の財政状況を見てみよう ..... 8
- 3 市の決算(歳入・歳出)を見てみよう ..... 11
- 4 今後の明石市の財政はどうなるの? ..... 22

# 1 明石市の財政のはなし








# ざいせい 財政とは!



※一般会計(令和8年度)



※市民の代表



こどもの医療費も市議会で  
市民やまちづくりにとって  
必要だと決まり、  
無料になったんです

なんでもかんでも  
無料ってわけには  
いかないのよ

あの道路工事も  
必要だから  
やってたんやなあ

限られたお金を  
どう有効に使うのかを  
みんなで考えた結果ですね

まるサポ Seven Free  
(7つの無料化)などの  
子育てサービスが充実してるけど  
お金は足りているんですか?

医療費 保育料 おむつ 健診  
給食費 遊び場

収入と支出のバランスを  
見ながらちゃんと  
やりくりしていますよ

おおまかな仕組みは  
お分かりいただけただけでしょうか?

明石市はみんなで考え、  
共に課題の解決に取り組む  
「対話」と「共創」のまちづくりを  
進めているんですよ

私たちにも  
何ができるのか  
しっかり考えて  
いかないとね

ここからは財政について  
さらに詳しく話していきます

はい!

# 2 明石市の財政状況を見てみよう①

子育て支援の充実などには、多くのお金が必要となりますが、市はこれまでどのようにやりくりしてきたのか、財政状況を見ていきましょう。

広報紙で予算や決算の記事は見かけますが・・・明石市の財政状況ってどうなんですか？



現在の財政状況は**良好**です。その理由を説明していきますね。



もっと詳しい資料編はこちら



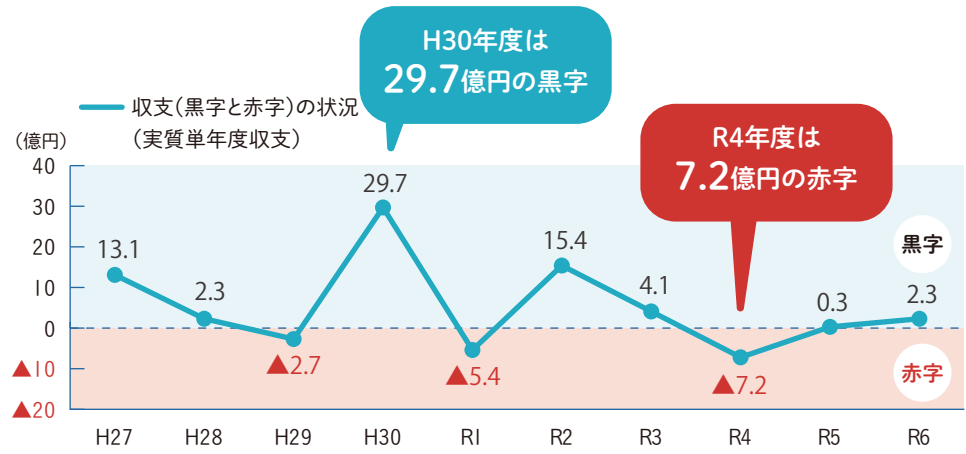
## ① 決算(黒字と赤字の状況)

令和6年度は**黒字**でした！

### 決算の状況 ▶ 資料編 P.18

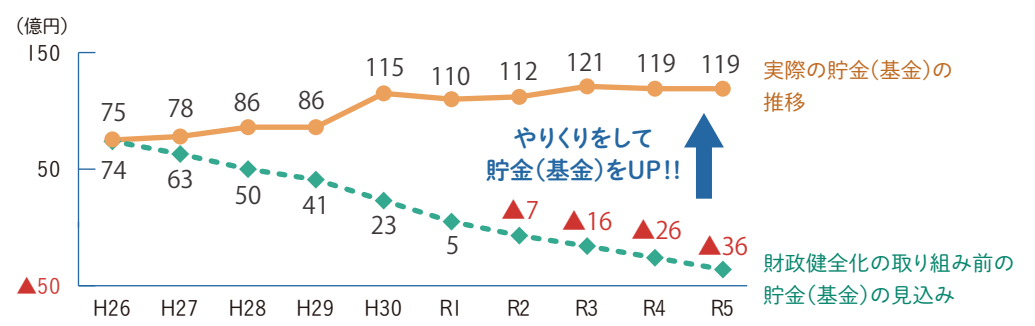


会社とは違って常に黒字がいいわけではないんです。時には市民サービス向上のために貯金を使うことも重要となります。



### 貯金(基金)の見込みと現状 ▶ 資料編 P.278

平成26年度当時の今後の見込み(緑色)では、貯金残高はマイナスとなっていました。この10年間は、市民サービスの向上とともに**財政健全化**(収入の確保や支出の見直し)に取り組んできました。



**削減しました!**  
財政健全化に取り組んできたことが、子育て支援などに使えるお金を確保できた一つの要因です。

- 職員の給与の見直し ↓ 64 億円
- 電力・ガス料金の削減 ↓ 8 億円
- 施設照明のLED化による電気代の削減 ↓ 2.5 億円/年 など

**歳入の増も!**  
土地の売却や貸付 ↑ 67 億円

財政健全化の取り組み(H26～R5)

# 2 明石市の財政状況を見てみよう②

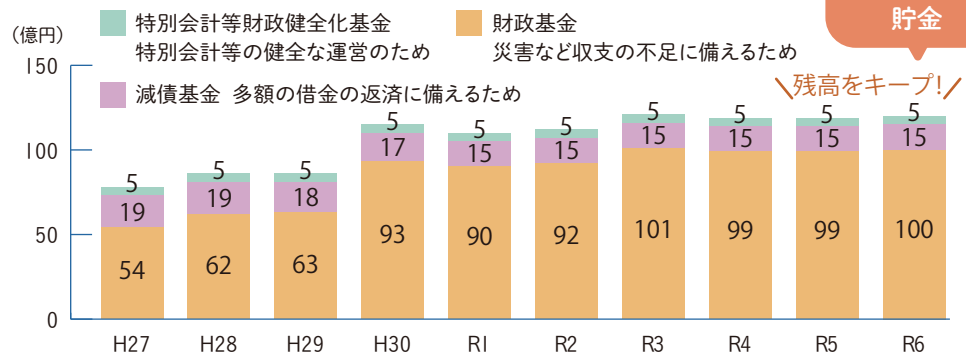
市にはどれくらいの貯金と借金があるのかを確認します。  
市の貯金を「<sup>ききん</sup>基金」、市の借金を「<sup>しさい</sup>市債」といいます。

## ②貯金と借金の状況

貯金は**増加**し、借金は**減少**しています！

### 貯金(3つの基金)の状況

▶ 資料編 P.205

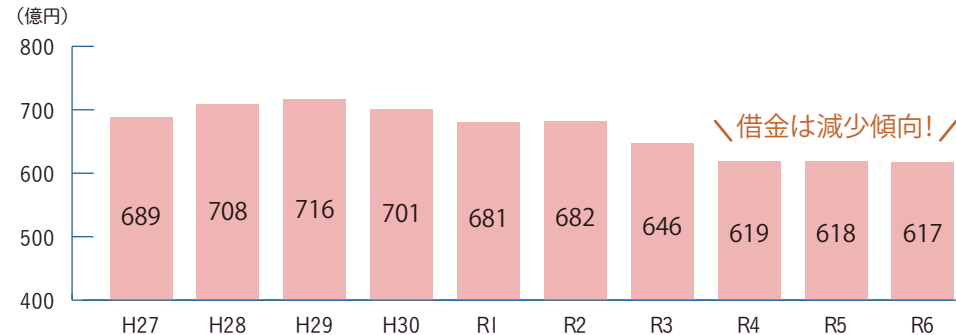


これらの貯金は、財政健全化の取り組み(H26～R5)として、**令和5年度に70億円を確保**するという目標がありました。  
次の目標は、**令和15年度に100億円を確保**することです。

### 借金※の状況

▶ 資料編 P.208

※市に実質的な負担がない「臨時財政対策債」を除いています



なぜ市は借金をするんですか？



理由があります！

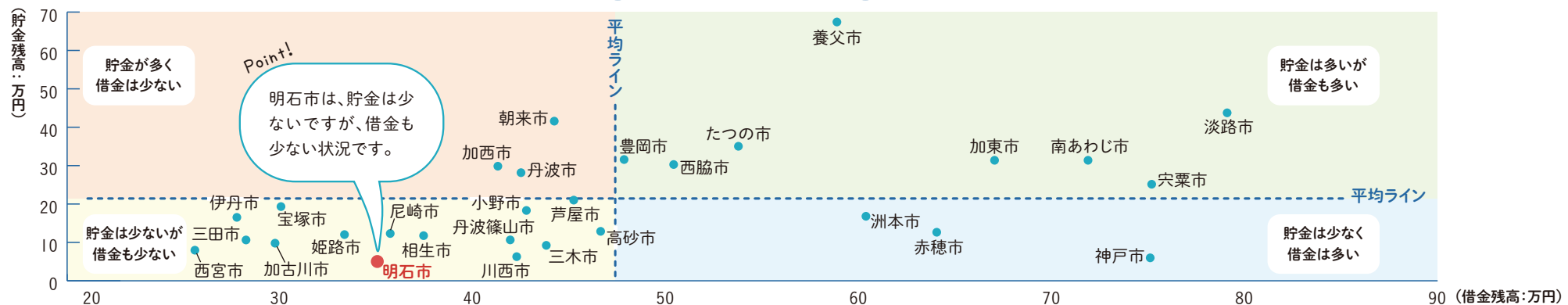


施設の整備費の全てを税金で払うと、他の市民サービスのお金が不足するからです。また、何年も利用する施設なので、建設後に利用する市民の皆さんにも公平に負担してもらうためです。

### 市民一人あたりの貯金と借金(他市との比較)

**明石市** 貯金5.4万円 借金35.0万円

**県平均** 貯金21.1万円 借金47.5万円



# 2 明石市の財政状況を見てみよう③

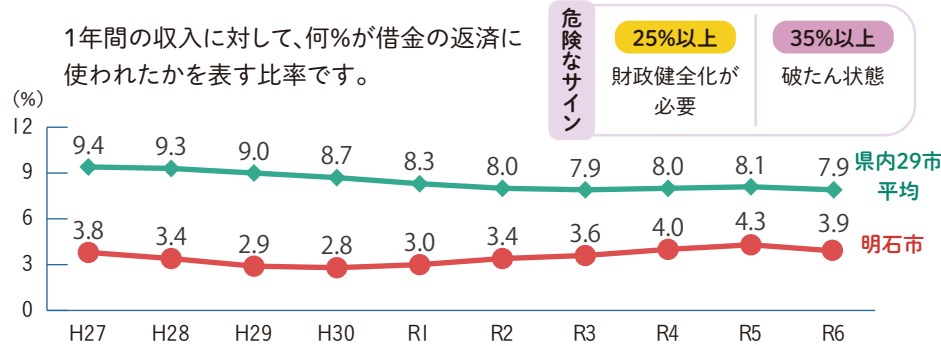
市の収入と借金のバランスは、財政状況を知る上で重要です。2つの指標をもとに、市の財政状況を確認します。

## ③借金の現在と今後の負担状況

県内29市平均を下回り**良好**な状況が続いています！

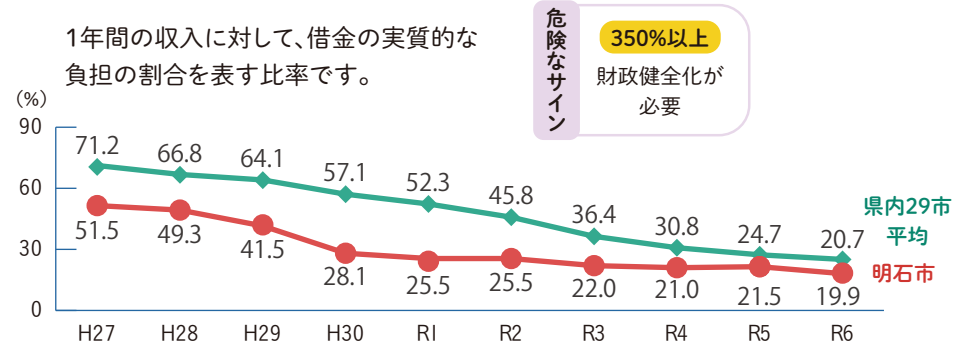
### 実質公債費比率(R6:3.9%) ▶ 資料編 P.222～

1年間の収入に対して、何%が借金の返済に使われたかを表す比率です。



### 将来負担比率(R6:19.9%) ▶ 資料編 P.225～

1年間の収入に対して、借金の実質的な負担の割合を表す比率です。

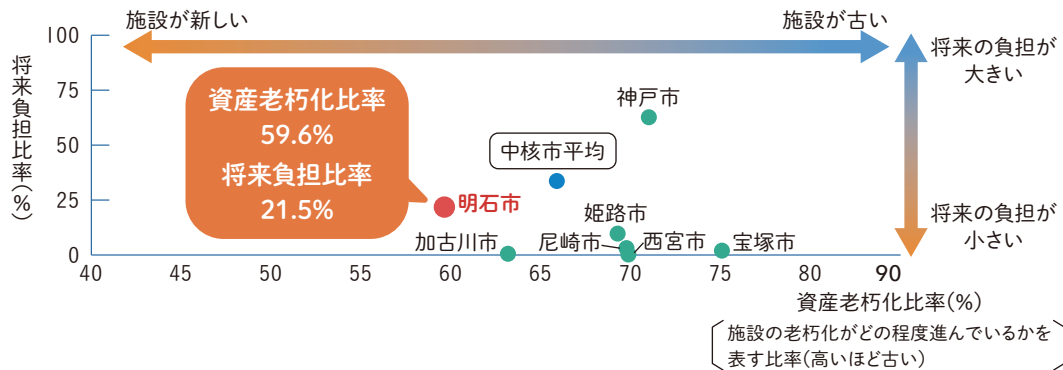


どちらの数値も、現時点では問題なさそうですね。今後はどうなんですか？



今後は、古くなった施設等の改修経費が多くなり、市の財政への影響が大きくなります。では、市の施設がどれくらい古くなっているか見てみましょう。

### 資産老朽化比率と将来負担比率(R5)



### 学校施設等の資産老朽化比率(R6)

| 施設グループ   | 比率 (%) |
|----------|--------|
| 保育所      | 62.8   |
| 幼稚園      | 64.6   |
| 小学校      | 61.0   |
| 中学校      | 62.3   |
| 明石養護学校   | 74.9   |
| 明石商業高等学校 | 56.6   |
| 小学校区コミセン | 75.5   |
| 中学校区コミセン | 70.2   |



老朽化が進んでいます

市の平均(R6) **61.1%**  
市の施設の中でも古いものが多い

学校や幼稚園は古いんだね。



# 3 市の決算をしてみよう(「お財布」の中身)

市には、目的に応じて「会計(お財布)」が大きく3種類あります。

なぜ、明石市の「お財布」を3種類に分ける必要があるんですか？



使い道をはっきりさせるため、目的に応じて「お財布」を分けています。  
これからの説明は、**一般会計**を中心にいきます。

## 一般会計

基本的な行政サービス(教育・福祉・子育て・防災・ごみ処理・消防・道路の整備など)を行う市の一番大きな会計です。  
市民の皆さんに納めていただいている税金などで賄っています。

教育



子育て



防災



消防



## 特別会計

(11会計)

▶ 資料編 P.182~

保険料など特定の収入を特定の使い道にあてるため、一般会計とは分けています。  
特別会計には、病院にかかるときに必要な国民健康保険、介護サービスを受けるときに必要な介護保険などがあります。

国民健康保険



介護保険



## 企業会計

(2会計)

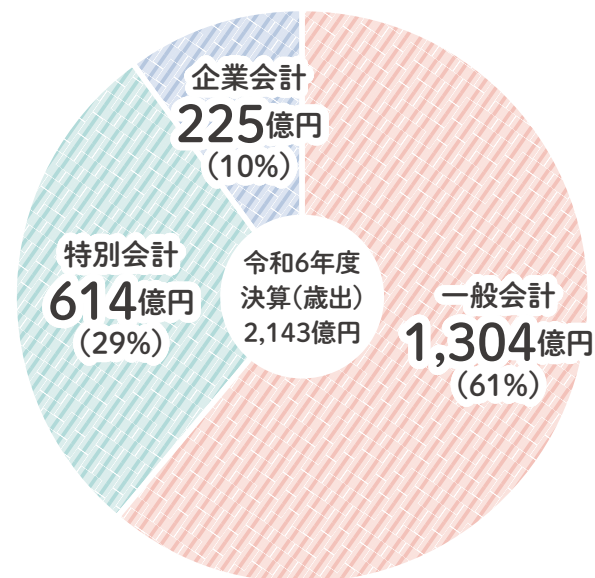
▶ 資料編 P.194~

水道や下水道は、民間企業と同じように、水道料金や下水道使用料など自らの収入で運営されています。

水道事業



下水道事業



数値については、四捨五入しているため、内訳と合計が一致しない場合があります(以降のページも同様です)

もっと詳しい資料編はこちら

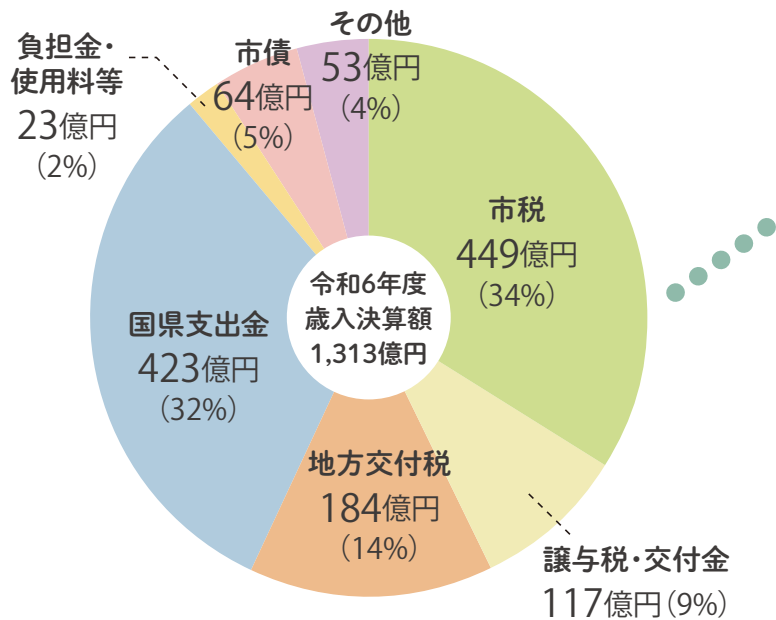


# 3 市の決算を見てみよう(歳入①)

市の歳入にはどのような種類があり、どれくらいの金額なのかをみてみます。

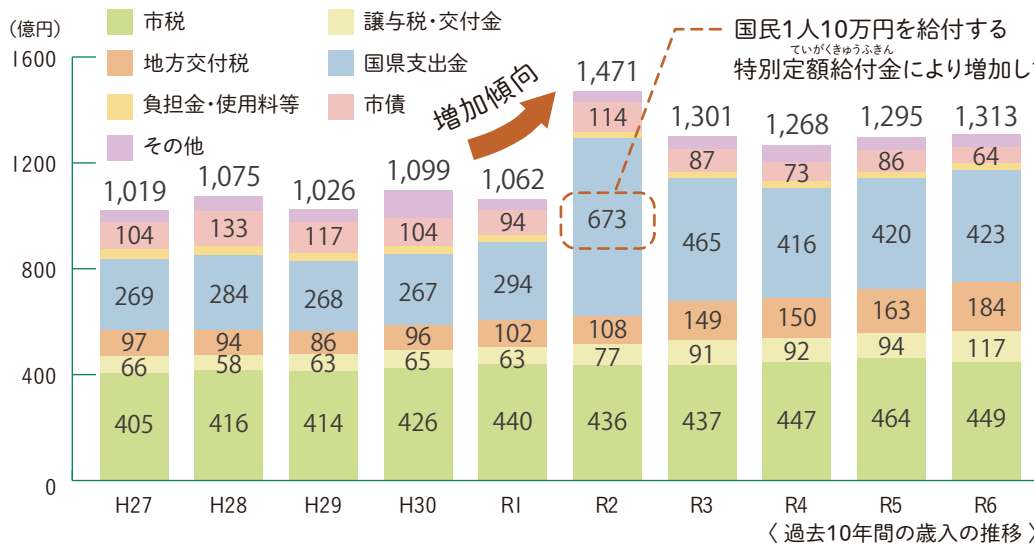
▶ 資料編 P.24~

## ▶ 歳入(1年間の収入)



| 歳入の種類    | 割合  | 内容                               |
|----------|-----|----------------------------------|
| 市税       | 34% | 市民の皆さんから明石市に納めていただく税金            |
| 譲与税・交付金  | 9%  | 国や県が集めた税金のうち、市に配分されるお金           |
| 地方交付税    | 14% | 自治体の財政状況に応じて配分されるお金              |
| 国県支出金    | 32% | 道路整備など国や県から使い道を指定して交付されるお金       |
| 負担金・使用料等 | 2%  | 保育所の保護者負担や市営住宅、駐車場の使用料や住民票などの手数料 |
| 市債       | 5%  | 公共施設整備などのために、国や金融機関から借り入れるお金     |
| その他      | 4%  | 寄附金や前年に余ったお金、貯金を取り崩したお金など        |

歳入は過去 10年間で 約300億円増加しています。



市の歳入には税金だけでなく、いろいろな種類があるんですね!



市税のように市が集めるお金だけでなく、国や県からのお金も使いながら財政運営をしているんですよ。実は歳入の半分以上が国や県からのお金です。



市税が最も大きな歳入です。次のページで市税を詳しく解説しますね。

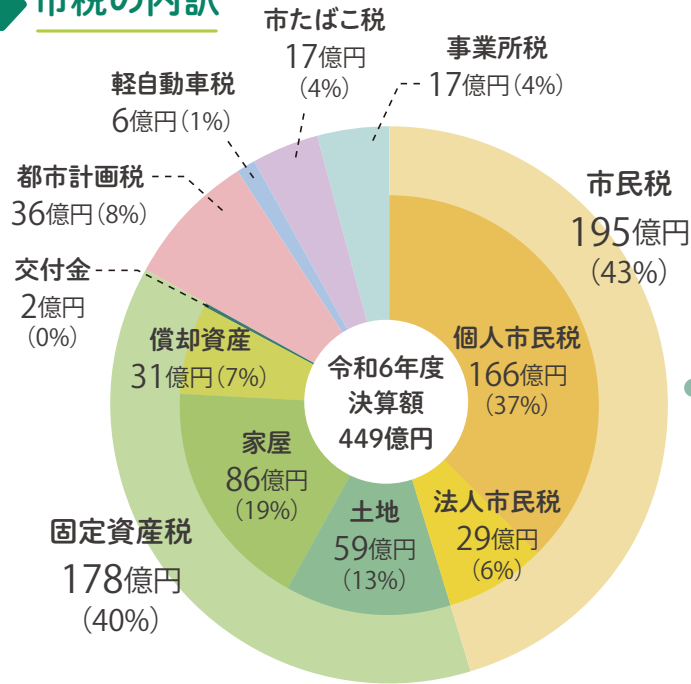


# 3 市の決算を見てみよう(歳入②)市税

歳入の中で最も大きな割合を占めるのは「市税」です。  
市税の内訳や過去からの推移を見てみましょう。

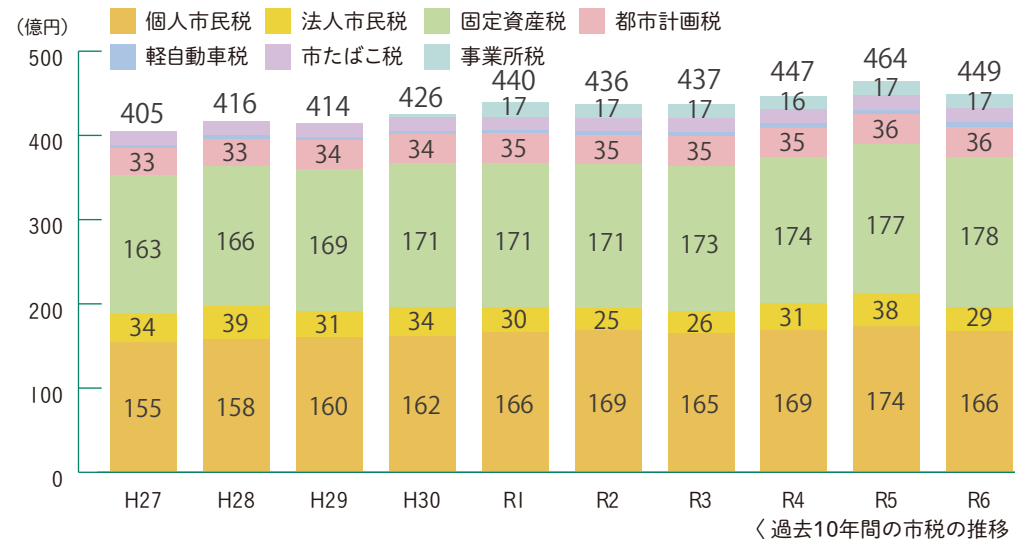
▶ 資料編 P.43~

## 市税の内訳



| 市税の種類 | 割合  | 内容   |
|-------|-----|--|
| 個人市民税 | 37% | 個人の前年の所得などに対してかかる税                                   |
| 法人市民税 | 6%  | 市内の会社などにかかる税   |
| 固定資産税 | 40% | 土地・家屋・工場にある機械などの資産にかかる税                              |
| 都市計画税 | 8%  | 建物を建てたり、事業や商売をする区域の土地・家屋にかかる税                        |
| 軽自動車税 | 1%  | 軽自動車やオートバイなどにかかる税                                    |
| 市たばこ税 | 4%  | 市内の販売業者に売り渡したたばこにかかる税                                |
| 事業所税  | 4%  | 市内の事業所等で事業を行う会社や個人にかかる税<br>人口30万人以上が条件で、平成30年度から課税開始 |

市税は過去 **10年間** で **約44億円増加** しています。



市税収入は増加し続けているんですね!



令和6年度は国の定額減税によって一時的に減少しましたが、この10年間は増加傾向となっています。



市税は、市民ニーズに対応するために必要なお金で、安定的な財政運営を行う上で欠かせない収入です。



コラム1

ふるさと納税

▶ 資料編 P.70,71

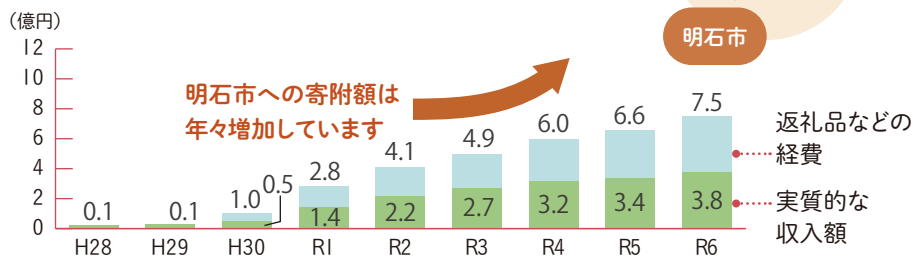
ふるさと納税は、市の財政にどのように影響しているの？

ふるさと納税とは？

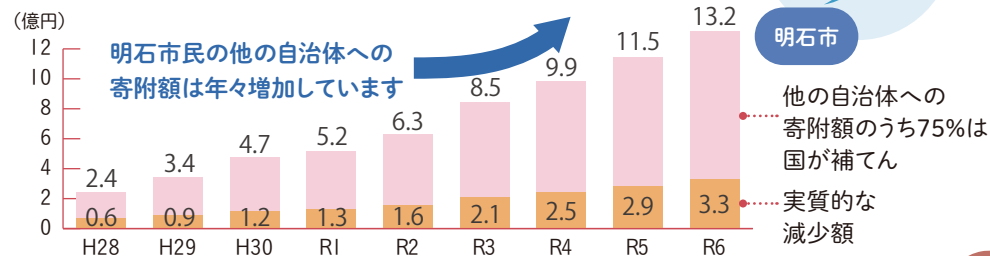
ふるさと(自治体)に対する寄附金のことです。  
寄附額のうち2,000円を超える部分については、  
本人の支払う住民税などから差し引かれる制度です。

明石市民が他の自治体に寄附をすると、税収は減少します。  
そのため、市が受ける寄附金を増やすことで、  
収支がプラスとなるように取り組んでいます。

明石市への寄附額(歳入の増加額)



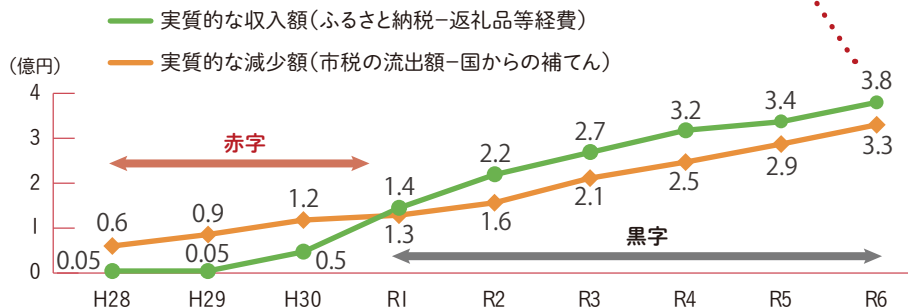
他の自治体への寄附額(歳入の減少額)



これまでの収支の推移

令和元年度からは  
実質的な収支が黒字になりました。

令和6年度決算は  
約5,000万円のプラスと  
なっています。



明石市民が他の自治体  
にふるさと納税をすると  
税収が減ってしまうん  
ですね…。市への寄附  
額が増えるような取り  
組みは何かされている  
んですか？

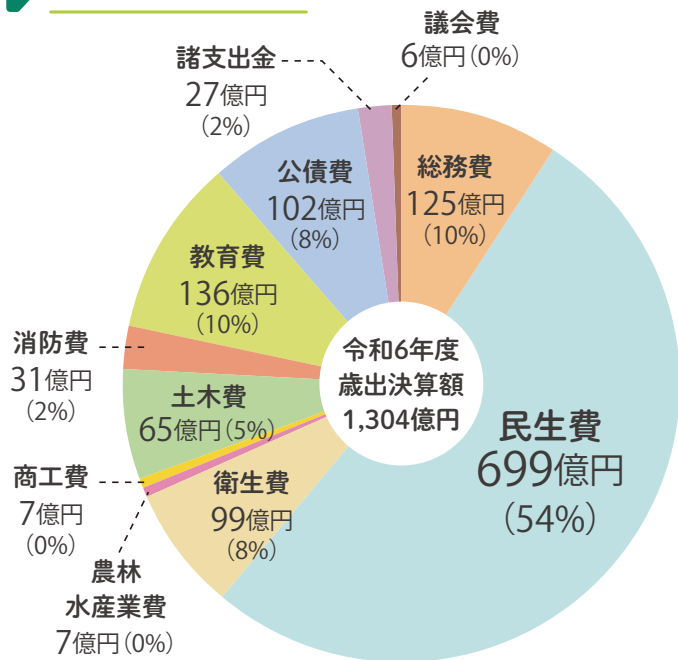
返礼品の充実  
1種類(H29)⇒576種類(R6)で、  
赤字から黒字へ  
寄附額は少しずつ増加し、実質的な収支はプラス  
となっています。寄附金は、「子育て」や「やさしいま  
ちづくり」などに活用し、さらに住みやすく、選ばれる  
まちになるよう取り組みを進めています。



市の歳出にはどのような種類があり、どれくらいの金額なのかをみてみます。

▶ 資料編 P.123~

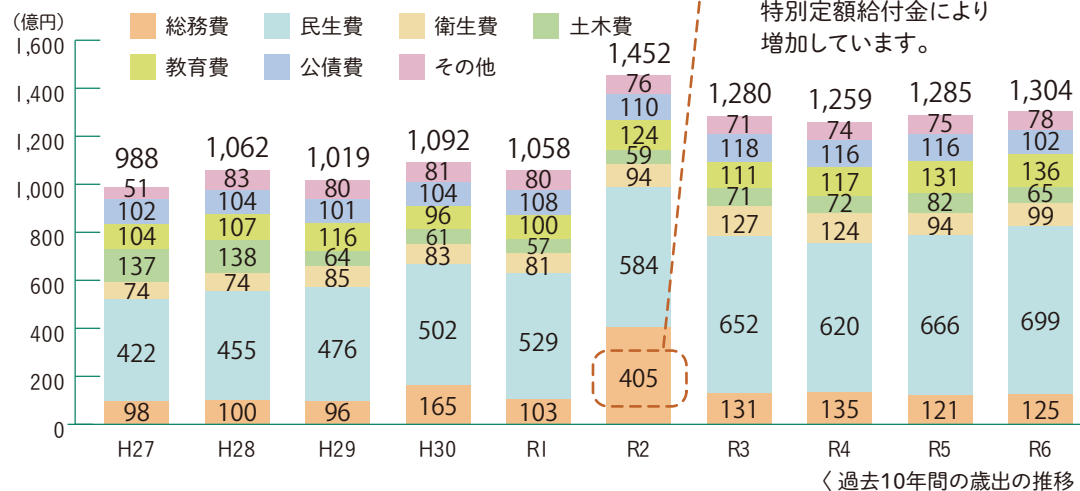
## 歳出(1年間の支出)



| 歳出項目   | 割合   | 内容                           |
|--------|------|------------------------------|
| 議会費    | 1%未満 | 議員の報酬や市議会の運営の経費              |
| 総務費    | 10%  | 職員の給与など市の全般的な管理事務のための経費      |
| 民生費    | 54%  | 保育所等の運営、高齢者や障害者の支援、生活保護などの経費 |
| 衛生費    | 8%   | 環境保全、ごみ処理などの経費               |
| 農林水産業費 | 1%未満 | 農林水産業の振興や普及のための経費            |
| 商工費    | 1%未満 | 商工業の振興や育成、商店街活性化などの経費        |
| 土木費    | 5%   | 道路や公園、インフラ整備などの経費            |
| 消防費    | 2%   | 防災、消防、救急の経費                  |
| 教育費    | 10%  | 学校教育や図書館などの経費                |
| 公債費    | 8%   | 借金を返すための経費                   |
| 諸支出金   | 2%   | 水道や下水道の運営費用の一部を負担する経費        |

歳出は過去10年間で約320億円増加しています。

特に民生費は、約280億円 **1.7倍** 増加しています。



民生費って何ですか？

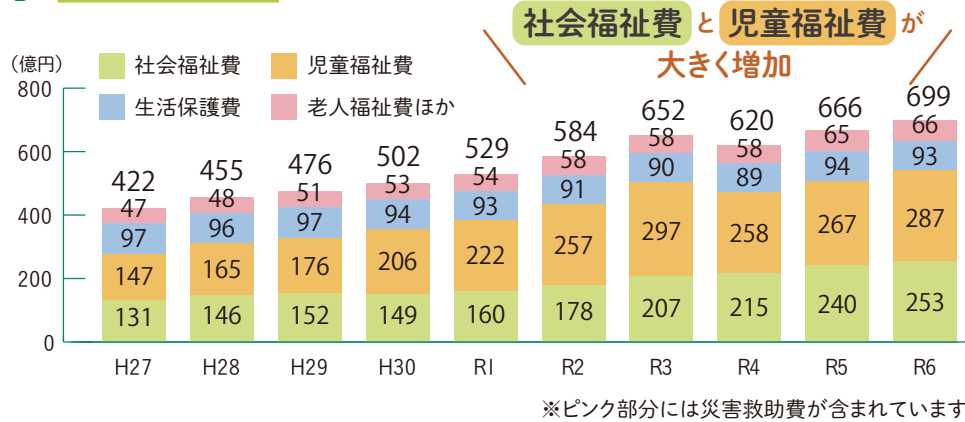
民生費は、保育所運営などの子育て支援や、障害者への支援、生活保護、高齢者の支援などです。次のページで民生費について詳しく解説します。



# 3 市の決算を見てみよう(歳出②)民生費

市の歳出の半分以上を占める「民生費」。子育て支援の経費も含まれ、財政にも大きな影響があります。

## 民生費の内訳 ▶ 資料編 P.134~



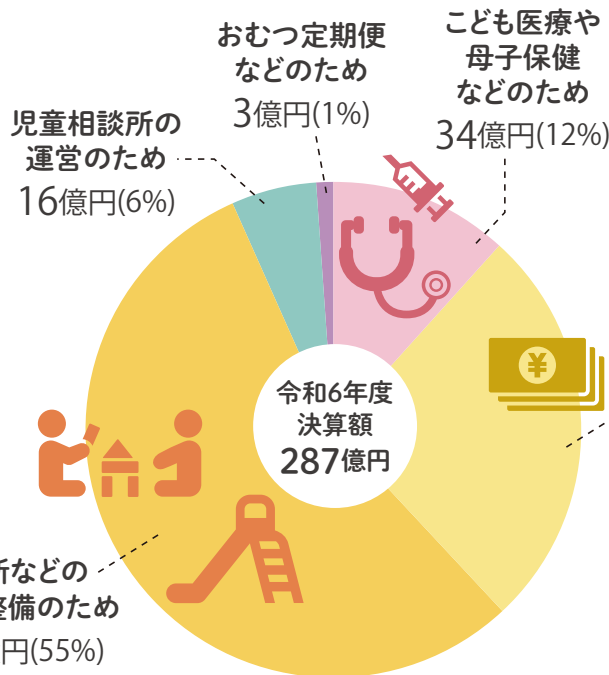
| 内 訳     | 内 容                            |
|---------|--------------------------------|
| 社会福祉費   | 障害福祉サービスや、国民健康保険や介護保険への費用の負担など |
| 児童福祉費   | 保育所等の運営・整備、子育て支援など             |
| 生活保護費   | 生活保護の費用                        |
| 老人福祉費ほか | 高齢者の医療、高齢者への支援など               |

## 児童福祉費の内訳 ▶ 資料編 P.139~

主に、子育て支援のためのお金で平成27年度と比べて**約2倍に増加**しています。



安心して子育てができるようにサービスを拡充してきたことで、児童福祉費が増加しています。



私たち子どものために使われているお金について教えてください！



自分の身近なところから知ることは大切です。民生費の中に「<sup>じどうふくしひ</sup>児童福祉費」という経費があります。児童福祉費について見ていきましょう。



歳出のうち児童福祉費の割合は他市より高い水準ですが、最近ほどの自治体も増加しています。



# 予算の使いみち

## 市民一人あたりの予算はどのように使われたの？

市民一人あたりの歳出額

# 424,658円(51位)

(R6決算普通会計※)

※自治体間を比較するための会計  
主に一般会計

### 図の見方

市民一人あたり金額

(歳出の構成割合)

中核市※62市の順位

(金額の高い方から)

県内中核市の情報

中核市平均 473,449円

姫路市 472,068円(36位)

尼崎市 517,372円(16位)

西宮市 425,871円(50位)

歳出額

※中核市…20万人以上で国から  
指定を受けた都市



## 教育費

# 46,933円

(11.1%) 48位

中核市平均 54,217円(11.3%)  
姫路市 56,773円(12.0%) 19位  
尼崎市 48,094円(9.3%) 43位  
西宮市 60,250円(14.1%) 14位

## 商工費

# 1,071円

(0.3%) 59位

中核市平均  
13,848円(2.7%)

## 総務費

# 35,683円

(8.4%) 55位

中核市平均 50,492円(10.4%)  
姫路市 40,001円(8.5%) 47位  
尼崎市 45,909円(8.9%) 30位  
西宮市 40,826円(9.6%) 45位



## 消防費

# 10,267円

(2.4%) 62位

中核市平均 14,308円  
(3.0%)

## 公債費

# 35,091円

(8.3%) 40位

中核市平均 38,728円(7.9%)  
姫路市 38,768円(8.2%) 31位  
尼崎市 50,237円(9.7%) 12位  
西宮市 29,136円(6.8%) 48位

## 民生費

# 230,634円

(54.3%) 16位

中核市平均 214,937円(44.8%)  
姫路市 194,422円(41.2%) 44位  
尼崎市 273,276円(52.8%) 3位  
西宮市 206,838円(48.6%) 31位

## 農林水産業費

# 2,268円

(0.5%) 46位

中核市平均  
5,927円(1.2%)



## 土木費

# 24,653円

(5.8%) 62位

中核市平均 45,530円(9.4%)  
姫路市 73,133円(15.5%) 2位  
尼崎市 36,299円(7.0%) 47位  
西宮市 32,170円(7.6%) 51位



## 議会費

# 1,835円

(0.4%) 33位

中核市平均  
1,968円(0.4%)

## 労働費

# 412円

(0.1%) 42位

中核市平均  
752円(0.2%)



## 衛生費

# 35,811円

(8.4%) 42位

中核市平均 39,873円(8.3%)  
姫路市 34,072円(7.2%) 46位  
尼崎市 38,996円(7.5%) 27位  
西宮市 38,299円(9.0%) 29位

## お金の使いみち①

私たちの税金は、

どのようなサービスに使われているの？

日々の生活の中で、市の予算がどれくらい使われているのか、身近なものを例として紹介します。



## ゴミ処理

年間  
42  
億円

ごみ処理や焼却、資源物のリサイクルの費用など  
人口：307,235人(R7.1.1)

市民1人あたりに必要な経費

年間 13,803円



## 国保・介護への負担

年間  
69  
億円

特別会計に対する一般会計からの負担  
国民健康保険と介護保険  
人口：307,235人(R7.1.1)

市民1人あたりに必要な経費

年間 22,377円



## 高齢者への支援

年間  
69  
億円

医療費や敬老優待乗車券交付、  
インフルエンザ等の予防接種助成など  
65歳以上人口：80,351人(R7.1.1)

65歳以上の市民1人  
あたりに必要な経費

年間 85,516円



## 道路や橋の整備・維持管理

年間  
26  
億円

道路や橋の整備、維持管理の経費など  
人口：307,235人(R7.1.1)

市民1人あたりに必要な経費

年間 8,319円



## 公園の整備・維持管理

年間  
6  
億円

公園の整備、維持管理の経費など  
人口：307,235人(R7.1.1)

市民1人あたりに必要な経費

年間 1,857円



## コミュニティバスの運行

年間  
2  
億円

Tacoバス(コミュニティバス)を運行するための補助金  
乗車延べ人数：1,323,912人(R6年度)

1回あたり乗車に必要な補助金

176円(乗車料金を除く)



## 消防・救急出動

年間  
6  
億円

消防や救急活動の経費  
出動件数:18,022件(R6)

救急出動1回あたりに必要な経費

32,964円



## 文化施設等の運営

年間  
11  
億円

なかさきこうかいどう はくぶつかん  
市民会館、中崎公会堂、文化博物館、  
図書館の施設の維持管理や運営経費  
人口:307,235人(R7.1.1)

市民1人あたりに必要な経費

3,696円



## 保育所等の運営

年間  
154  
億円

公立保育所や民間保育施設の運営経費など  
対象園児数(月平均):9,674人

園児1人あたりに必要な経費

年間 1,560,784円  
(保育料などは含みません)



## 幼稚園の運営

年間  
21  
億円

公立幼稚園の運営経費  
対象園児数:2,523人(R6.5.1)

園児1人あたりに必要な経費

年間 844,767円  
(保育料などは含みません)



## 小学校の運営

年間  
32  
億円

学校施設の維持管理、給食、学校運営経費など  
小学校児童数:17,346人(R6.5.1)

児童1人あたりに必要な経費

年間 182,150円  
(先生などの給料は含みません)



## 児童クラブの運営

年間  
11  
億円

児童クラブ運営委託の経費など  
在籍児童数:4,372人(R6.4.1)

児童1人あたりに必要な経費

年間 242,478円



## 中学校給食

年間  
9  
億円

無償化を含む給食の提供に必要な経費  
中学校生徒数:7,843人(R6.5.1)

うち無償化  
3.9億円

生徒1人あたりに必要な経費

年間 112,251円



## 中学校の運営(給食を除く)

年間  
10  
億円

学校施設の維持管理や運営経費など  
中学校生徒数:7,843人(R6.5.1)

生徒1人あたりに必要な経費

年間 126,360円  
(給食・先生などの給料は含みません)



## こども医療

年間  
22  
億円

18歳までの医療費を無料とするために必要な経費  
こどもの人数:53,380人(R7.3.31)

こども1人あたりに必要な経費

年間 40,972円



コラム4

お金の使いみち②

一般会計から介護保険(特別会計)にいくら負担しているの?

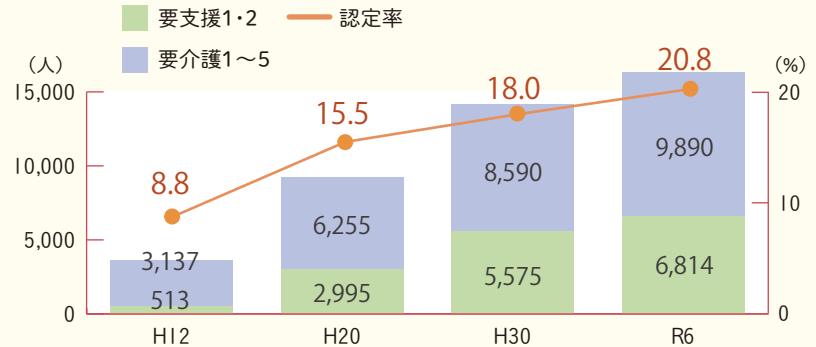
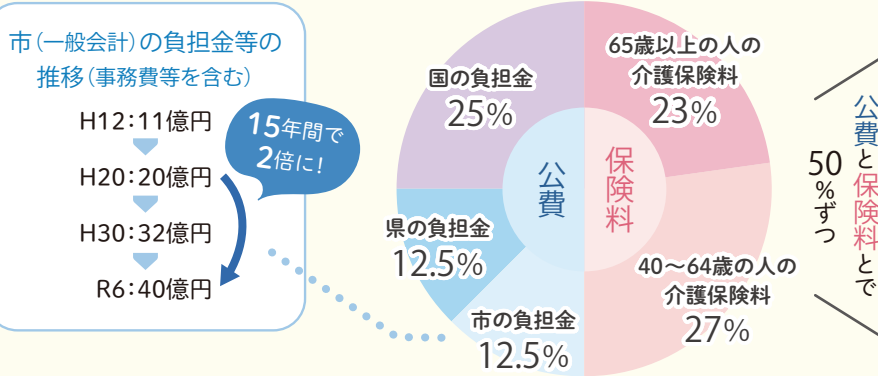
令和6年度で40億円負担しています。

介護保険制度 介護保険は、介護が必要な方や介護する家族の負担を社会全体で支えることを目的につくられた制度です。

65歳以上の要介護認定 要介護・要支援認定者数は、R6はH12の4.5倍に増加

どうやって 運営されているの? 40歳以上の方が納める「介護保険料」と、国・県・市が負担する「公費(税金)」で運営されています。

要介護...一人で日常生活を送ることが難しく、誰かの介護が必要な状態
要支援...日常生活の多くのことは自分で行えるが、多少の支援が必要な状態



介護保険料(3年ごとに改定)

介護保険料が増加する要因

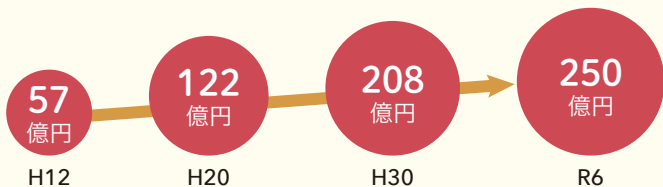
要介護認定等による利用者の増加に伴い、介護保険事業費が年々増加しているからです。

介護保険料は、全国平均とほぼ同じです。



保険料は少しずつ上がっていますね

参考 年々増え続ける介護保険事業費



介護予防のための取り組み

- 1 栄養改善、口腔機能改善などの介護予防教室
2 体操など介護予防活動を行う「自主グループ活動」
3 高齢者等の通いの場づくりの支援 など



コラム5  
家計簿

かけいぼ  
家計簿に例えてみると

一般会計の決算を月収40万円の家庭の家計簿に置き換えて説明します。



明石市の決算を家計簿に例えると

歳入

| 家計簿の項目(市の項目)              | 金額     | 割合     |
|---------------------------|--------|--------|
| 給料・手当(市税、地方交付税、国県支出金など)   | 37万6千円 | 94.0%  |
| 銀行からの借入(市債)               | 1万9千円  | 4.8%   |
| 貯金の引出しなど(前年度からの繰越、基金取り崩し) | 5千円    | 1.2%   |
| 収入合計                      | 40万円   | 100.0% |

※ 収入と支出の差額は、翌月へ繰り越します。

- 食費、学費・医療費、ローン返済が毎月の支出の6割を占めています。
- 銀行からの新たな借入1万9千円に対して、ローン返済が3万1千円と、借金の返済は進んでいます。



歳出

| 家計簿の項目(市の項目)                | 金額     | 割合     |
|-----------------------------|--------|--------|
| 食費(人件費)                     | 6万7千円  | 16.8%  |
| 学費、医療費(扶助費)                 | 15万3千円 | 38.5%  |
| ローン返済(公債費)                  | 3万1千円  | 7.8%   |
| 光熱費、生活用品費、お小遣い(物件費、補助費等)    | 7万2千円  | 18.2%  |
| 自宅の増改築や修繕、車の購入(投資的経費、維持補修費) | 3万1千円  | 7.8%   |
| こどもへの仕送り(繰出金)               | 3万6千円  | 9.1%   |
| 貯金(積立金、貸付金など)               | 7千円    | 1.8%   |
| 支出合計                        | 39万7千円 | 100.0% |

全体の6割

資産

| 家計簿の項目    | 金額        |
|-----------|-----------|
| 家や車、預貯金など | 1,152万6千円 |

- 資産は多くはありませんが、借金も多くはなく、  
堅実な家計管理となっています。

家計簿になると  
すごく分かりや  
すいですね。



市の財政を市民の皆さんに分かりやすくお伝え  
できるようにこれからも取り組んでいきますね。

負債

| 家計簿の項目 | 金額      |
|--------|---------|
| ローン残高  | 504万4千円 |

# 4 今後の明石市の財政はどうなるの? ①

これまで、市の財政状況を見てきましたが、次は、財政運営を進めていく上での今後の課題について確認していきます。

将来も市の財政状況は大丈夫なのか気になります。今後の課題はあるんですか?



老朽化した公共施設の整備費や、福祉や医療にかかる経費の増加など、財政状況に大きな影響があります。

## ①今後の課題

### 公共施設の老朽化

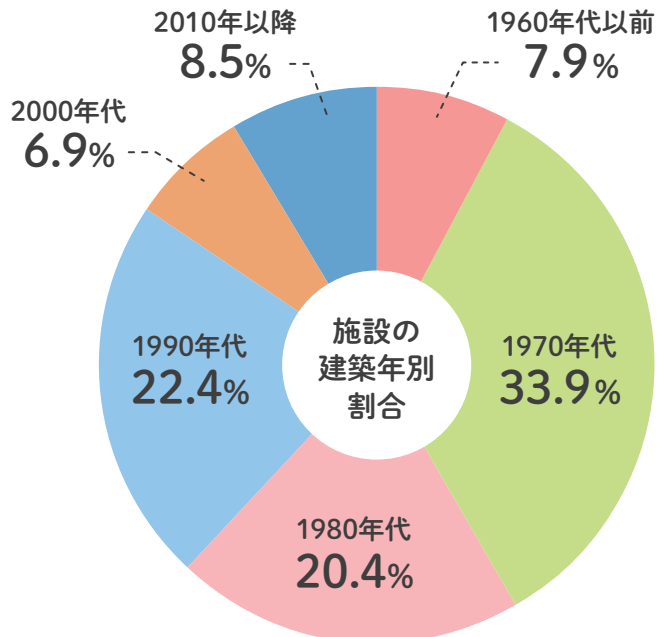
公共施設の多くが老朽化しており、今後、大規模改修や建替えが、必要な時期を迎えます。

▶ 資料編 P.262

### 福祉や医療などにかかる経費

▶ 資料編 P.97

今後も、しょうじこうれいか少子高齢化の影響により、市の負担は増加する見込みです。

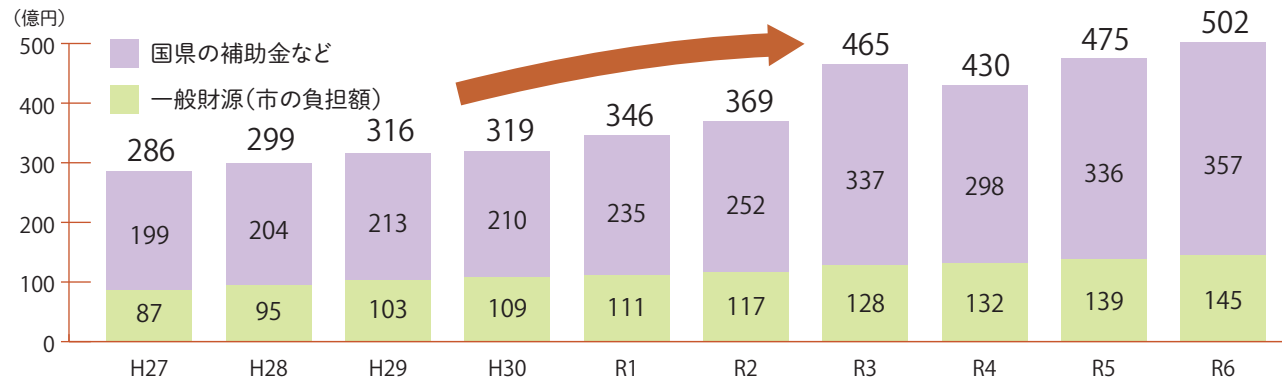


すべての公共施設等をこれまでと同じように維持することは財政状況から難しい状況です。



令和8年3月に公共施設配置適正化計画を改定し、令和16年度までの目標を定めました。

- ◆施設総量(延床面積)の縮減 △4%
- ◆管理運営費用の削減 △10億円(年△1億円)



10年前と比べて福祉や医療の経費が増えています

約1.8倍

約1.8倍

約1.7倍

コラム6

進行中の大型建設事業

市役所新庁舎と新ごみ処理施設の整備状況はどうなっているの？

市役所新庁舎

すべての人にやさしいスリムでスマートな庁舎

地上6階建て  
6階に市民が憩い集える展望テラスや多目的スペースを設置  
延床面積 21,360㎡



立体駐車場跡地に整備

今後のスケジュール

2028年3月末 新庁舎棟完成  
2029年9月頃 現庁舎解体完了

建設費用は約202億円です

| 建設費用   | 借入     | 基金*   |
|--------|--------|-------|
| 202 億円 | 182 億円 | 20 億円 |

※基金・・・施設整備のために積み立ててきた貯金

CHECK!

コスト削減の取り組み

- 現庁舎より施設規模を縮小(延床面積を抑えて整備費を削減)
- 太陽光発電や建物の高断熱化で運営経費を削減  
(省エネでエネルギー消費量を抑えたZEB Ready認証を取得)
- 有利な市債を活用  
(返済額の一部が、将来的に国から地方交付税で補てんされる)  
⇒元金182億円のうち45億円程度の交付税措置(概算)

新ごみ処理施設

地下1階、地上7階建て  
延床面積 23,287㎡

今後のスケジュール

2027年9月末 旧清掃工場解体完了  
2031年4月 新施設運用開始

建設費用は約451億円です

| 建設費用   | 国の補助金  | 借入     | 基金*   |
|--------|--------|--------|-------|
| 451 億円 | 136 億円 | 271 億円 | 44 億円 |

※基金・・・施設整備のために積み立ててきた貯金



施設外観は今後の実施設計等により変更する場合があります

旧大久保清掃工場跡地に整備

整備とあわせて今後20年間の運営業務も契約します。  
契約額:約212億円  
(1年あたり約11億円)



CHECK!

コスト削減の取り組み

- 更なるごみの減量を見越して、施設規模を縮小
- 焼却炉の数を3炉から2炉に減少(コストを10%削減)
- 設計・建設・維持管理を一体的に発注する「DBO方式」を採用  
(民間事業者の創意工夫による費用削減)

予算額 810億円 ⇒ 契約額 約664億円(△146億円)

## 4

## 今後の明石市の財政はどうか? ②

将来も健全な財政運営を行うため、今後の財政見込みや貯金(基金)残高について、推移を見ていきましょう。

## ②今後の財政見込み

▶ 資料編 P.288～

当初予算提案時点 (単位:億円)

| 年度              | R7見込       | R8予算       | R9         | R10        | R11        | R12        | R13        | R14        | R15        | R16        |
|-----------------|------------|------------|------------|------------|------------|------------|------------|------------|------------|------------|
| <b>歳入①</b>      | <b>810</b> | <b>797</b> | <b>818</b> | <b>821</b> | <b>828</b> | <b>828</b> | <b>837</b> | <b>843</b> | <b>844</b> | <b>845</b> |
| 市税              | 479        | 493        | 497        | 501        | 506        | 509        | 513        | 517        | 519        | 521        |
| 地方交付税           | 208        | 188        | 196        | 199        | 199        | 201        | 206        | 208        | 207        | 206        |
| その他             | 123        | 116        | 125        | 121        | 123        | 118        | 118        | 118        | 118        | 118        |
| <b>歳出②</b>      | <b>810</b> | <b>805</b> | <b>815</b> | <b>816</b> | <b>828</b> | <b>835</b> | <b>842</b> | <b>852</b> | <b>854</b> | <b>855</b> |
| 人件費             | 210        | 217        | 215        | 225        | 215        | 226        | 214        | 225        | 225        | 224        |
| 福祉関係経費          | 269        | 277        | 282        | 288        | 294        | 300        | 306        | 312        | 318        | 324        |
| 借金の返済(公債費)      | 103        | 106        | 109        | 114        | 118        | 121        | 125        | 130        | 126        | 122        |
| その他             | 228        | 205        | 209        | 189        | 201        | 188        | 197        | 185        | 185        | 185        |
| <b>収支差引額①-②</b> | <b>0</b>   | <b>△8</b>  | <b>3</b>   | <b>5</b>   | <b>0</b>   | <b>△7</b>  | <b>△5</b>  | <b>△9</b>  | <b>△10</b> | <b>△10</b> |

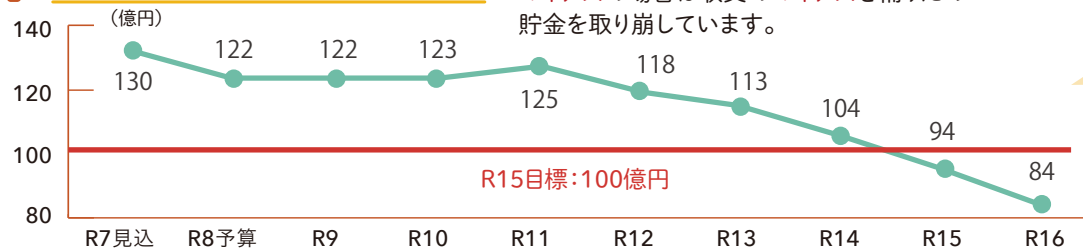
※歳入と歳出は一般財源ベース(市税等の収入をどれだけ、市が支払うべき支出に使ったのか)で作成しています。

(単位:億円)

| 年度       | R7見込  | R8予算  | R9    | R10   | R11   | R12   | R13   | R14   | R15   | R16   |
|----------|-------|-------|-------|-------|-------|-------|-------|-------|-------|-------|
| 借金の残高見込み | 1,037 | 1,068 | 1,142 | 1,127 | 1,180 | 1,307 | 1,257 | 1,202 | 1,150 | 1,103 |

## 今後の貯金(基金)の見込み

収支差引額①-②がプラスの場合は貯金をして、マイナスの場合は収支のマイナスを補うため貯金を取り崩しています。



収支差引額が、R12以降**マイナス**となっている原因は何ですか?

マイナスの原因は**市役所新庁舎やごみ処理施設の整備に伴う借金の返済が多くなる**ためです。  
収支を改善する取り組みもあわせて行い、**R15の貯金100億円の確保**を目指します。



収支を改善する取り組みを継続的に行い、持続可能な財政運営を目指します。

## 歳入を増やすために

- 市税収入の確保(収納率の向上等)
- 人口の維持増加による地方交付税の確保
- ネーミングライツ(命名権)の導入など広告料収入の確保
- ふるさと納税の獲得強化
- 未活用の土地の売却、土地貸付

## 歳出を減らすために

- 業務の効率化等による人件費の削減
- 公共施設の配置適正化
- 目的を達成した事業の見直し など

# 4 今後の明石市の財政はどうなるの? ③

市民の皆さんが安心して住み続けたいと思うまちであるためには、市の財政も持続可能であることが必要です。そのため、財政運営上の目標と取り組みを定めています。

## ③令和15年度までの目標と取り組み

▶ 資料編 P.298～P.304



### 目標 (1)

#### 財政基金を70億円以上維持すること

地震などの災害時に必要とされる財源ざいげんの確保のため

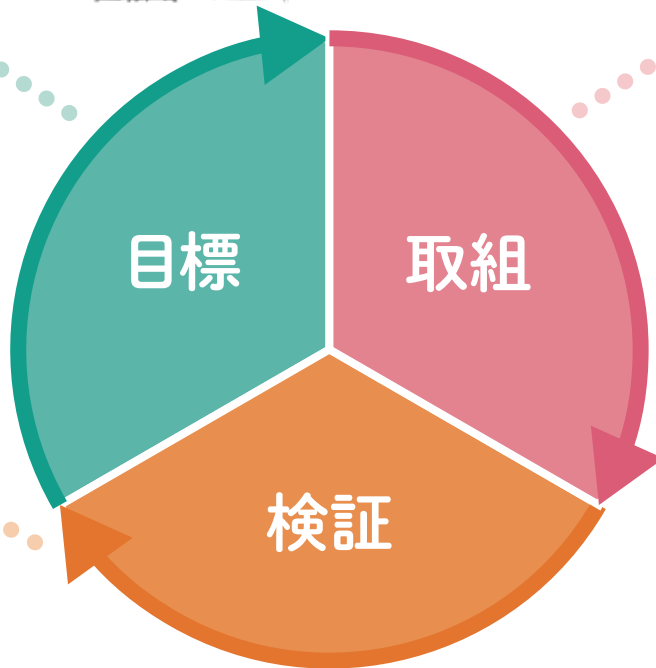
### 目標 (2)

#### 3基金残高の合計100億円を維持すること

災害のほか、新たな取り組みなどに必要となる財源の確保のため

### 検証

- ① 今後の収支見込みを毎年度公表
- ② 財政状況の検証
- ③ 取り組みや目標の見直し



### 取組 (1)

#### 未来志向しこうの対話たいわと共創きようそう

- ① 民間企業などとの連携れんけいにより市の課題の解決を目指す
- ② 「選ばれるまち」に向け、未来に向けた投資とうし
- ③ 職員の挑戦ちようせんを後押しできる体制づくり

### 取組 (2)

#### 歳入さいにゅうの確保

- ① 市税収入等の確保
- ② 未活用みかつよう地の売却かしょうや財産たせんの貸付
- ③ 広告料収入やふるさと納税など財源の確保

### 取組 (3)

#### 持続可能な財政構造こうぞうの確立かくりつ

- ① 公共施設の配置適正化による将来的な負担の縮小
- ② 貯金(基金)の積み増しなど、今後の財政運営への備えそな
- ③ デジタル技術の活用、選択と集中、スクラップ・アンド・ビルドてっていの徹底

明石市の財政状況の説明は理解できましたか?これから、市の財政に関心を持ってくださいね。



今日は、市の財政についてたくさん教えてくれてありがとうございます! 私たちも市の財政のためにできることから取り組んでいきたいと思います!

今後も持続可能な財政運営に向けた取り組みを進めていきます。毎年度、公表します財政状況をご覧ください。

コラム7

明石の財政のために

市の財政に興味を持って調べる

市議会を  
傍聴する

ごみ減量!  
ごみ分別!

※タウンミーティングや検討会などを通じて、市民の皆さんから実際にいただいたご意見をまとめています。

学校のものや図書館の本、公園の遊具などを大切に使う

明石の良いところをSNSにアップする

地域の<sup>せいそう</sup>清掃活動やボランティアに参加する

タウンミーティングや市民参加型のイベント、アンケートに積極的に参加して情報を得る

私たちにも何かできることってあるのかな?

地元でおいしい飲食店を見つけたらみんなに共有する

地域活性化のために明石市内のお店やサービスを利用する

地産地消!  
明石の野菜や魚を食べる

地域コミュニティや高年クラブの活性化

学校や地域への出前講座に参加する

みんなの財政白書あかし2026

発行／明石市総務局財務室財務担当

〒673-8686 明石市中崎1丁目5-1

電話：078-918-5011 FAX：078-918-5125

E-mail：zaisei@city.akashi.lg.jp

