【週報】あかし保健所管内　定点把握・全数把握　感染症発生動向調査2026年第41週（2026/10/5～2026/10/11）

＜定点把握対象感染症発生状況（定点医療機関あたり患者数）＞

小児科定点（7医療機関）										
疾病名称【警報レベル基準】	2026年									
	32週	33週	34週	35週	36週	37週	38週	39週	40週	41週
	8/3～	8/10～	8/17～	8/24～	8/31～	9/7～	9/14～	9/21～	9/28～	10/5～
RSウイルス感染症	0.14	0.00	0.00	0.43	0.43	0.71	0.71	0.29	0.71	0.14
咽頭結膜熱【3.00～】	0.14	0.00	0.57	0.00	0.00	0.14	0.14	0.29	0.14	0.00
A群溶血性レンサ球菌咽頭炎【8.00～】	1.29	0.29	0.71	0.86	0.57	1.71	1.43	0.57	1.43	0.86
感染性胃腸炎【20.00～】	5.71	2.14	3.57	7.71	6.86	5.14	6.71	2.86	2.14	4.43
水痘【2.00～】	0.29	0.00	0.00	0.14	0.00	0.43	0.00	0.14	0.00	0.00
手足口病【5.00～】	3.43	0.43	1.00	1.43	0.43	0.29	0.29	0.43	0.14	0.86
伝染性紅斑【2.00～】	0.00	0.00	0.00	0.14	0.14	0.00	0.14	0.00	0.00	0.00
突発性発しん	0.00	0.00	0.43	0.00	0.71	0.14	0.29	0.14	0.29	1.00
ヘルパンギーナ【6.00～】	0.29	0.00	0.29	0.14	0.57	0.29	0.57	0.00	0.29	0.14
流行性耳下腺炎【6.00～】	0.00	0.29	0.00	0.00	0.00	0.00	0.00	0.00	0.00	0.00

インフルエンザ・新型コロナウイルス感染症定点（11医療機関）										
疾病名称【警報レベル基準】	2026年									
	32週	33週	34週	35週	36週	37週	38週	39週	40週	41週
	8/3～	8/10～	8/17～	8/24～	8/31～	9/7～	9/14～	9/21～	9/28～	10/5～
インフルエンザ【30.00～】	0.18	0.09	0.09	0.55	0.91	3.27	4.82	2.18	6.36	8.82
新型コロナウイルス感染症	2.09	0.36	0.55	0.09	0.73	1.64	2.00	0.64	0.55	0.55

眼科定点（2医療機関）										
疾病名称【警報レベル基準】	2026年									
	32週	33週	34週	35週	36週	37週	38週	39週	40週	41週
	8/3～	8/10～	8/17～	8/24～	8/31～	9/7～	9/14～	9/21～	9/28～	10/5～
急性出血性結膜炎【1.00～】	0.00	0.00	0.00	0.00	0.00	0.00	0.00	0.00	0.00	0.00
流行性角結膜炎【8.00～】	0.50	0.00	0.00	0.50	1.50	0.50	0.50	0.50	0.00	0.50

＜全数把握対象感染症発生状況＞

感染症分類	疾病名称	2024年	2025年	2026年（1～最新週）	2026年									
					32週	33週	34週	35週	36週	37週	38週	39週	40週	41週
					8/3～	8/10～	8/17～	8/24～	8/31～	9/7～	9/14～	9/21～	9/28～	10/5～
2類	結核	60	54	27	2	0	2	0	0	0	2	0	1	1
3類	腸管出血性大腸菌感染症	7	4	6	0	0	0	1	0	1	0	0	0	0
	細菌性赤痢	0	0	0	0	0	0	0	0	0	0	0	0	0
4類	E型肝炎	0	0	0	0	0	0	0	0	0	0	0	0	0
	デング熱	2	1	0	0	0	0	0	0	0	0	0	0	0
	日本紅斑熱	0	0	0	0	0	0	0	0	0	0	0	0	0
	レジオネラ症	8	6	5	0	0	0	0	0	0	0	0	1	0
5類	アメーバ赤痢	3	1	1	0	0	0	0	0	0	0	0	0	0
	ウイルス性肝炎	0	0	0	0	0	0	0	0	0	0	0	0	0
	侵襲性インフルエンザ菌感染症	3	3	0	0	0	0	0	0	0	0	0	0	0
	侵襲性肺炎球菌感染症	9	14	5	0	0	0	0	0	0	0	0	1	0
	侵襲性髄膜炎菌感染症	0	1	0	0	0	0	0	0	0	0	0	0	0
	水痘（入院例）	1	0	3	0	0	0	0	0	0	0	0	0	0
	梅毒	29	19	12	0	0	0	0	0	0	0	1	0	0
	カルバペネム耐性腸内細菌感染症	5	4	0	0	0	0	0	0	0	0	0	0	0
	劇症型溶血性レンサ球菌感染症	1	1	5	0	0	0	0	1	0	0	0	0	0
	後天性免疫不全症候群	1	2	0	0	0	0	0	0	0	0	0	0	0
	播種性クリプトコックス症	0	0	0	0	0	0	0	0	0	0	0	0	0
	クロイツフェルト・ヤコブ病	1	0	0	0	0	0	0	0	0	0	0	0	0
	百日咳	6	104	13	0	0	1	0	0	0	0	0	0	0
	麻しん	0	1	0	0	0	0	0	0	0	0	0	0	0
	風しん	0	0	0	0	0	0	0	0	0	0	0	0	0
	急性脳炎	0	0	0	0	0	0	0	0	0	0	0	0	0

*受理週で集計しています

【週報】あかし保健所管内　定点把握・全数把握　感染症発生動向調査2026年第41週（2026/10/5～2026/10/11）

定点把握対象感染症発生状況（グラフ／過去3年間）

2024年　2025年　2026

RSウイルス

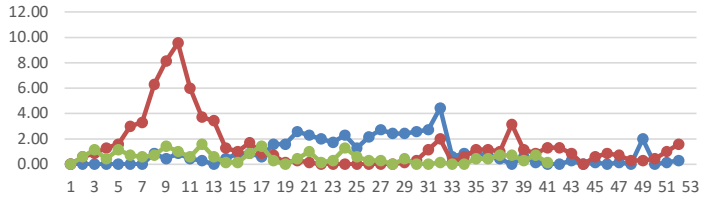

突発性発しん

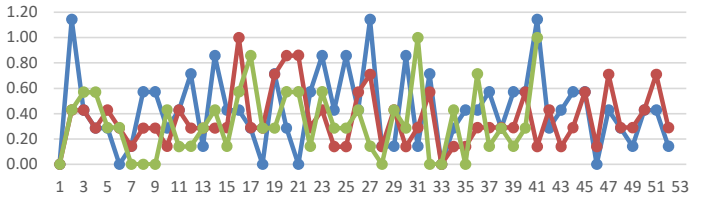

咽頭結膜熱

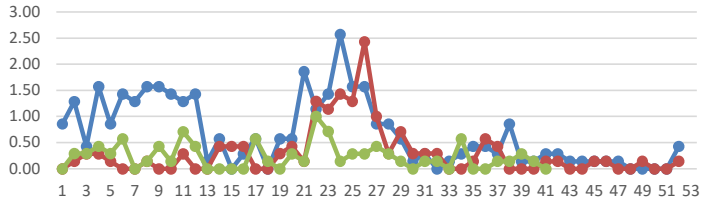

ヘルパンギーナ

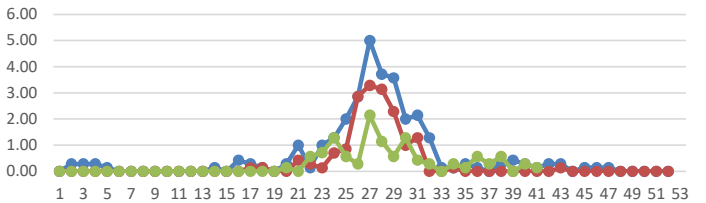

A群溶血性レンサ球菌咽頭炎

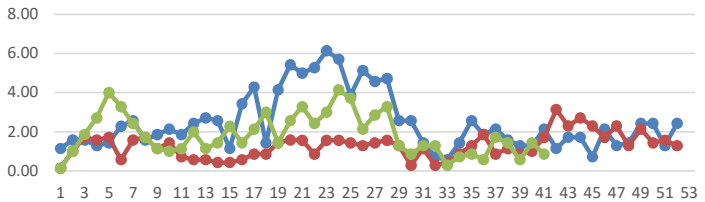

流行性耳下腺炎

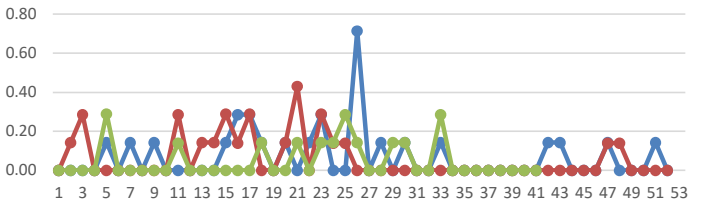

感染性胃腸炎

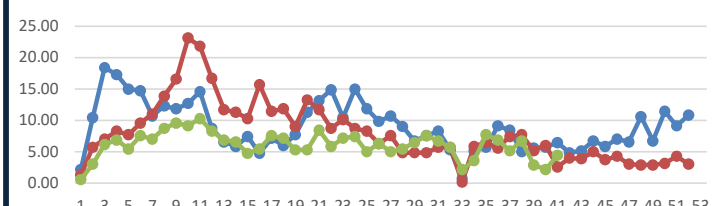

インフルエンザ

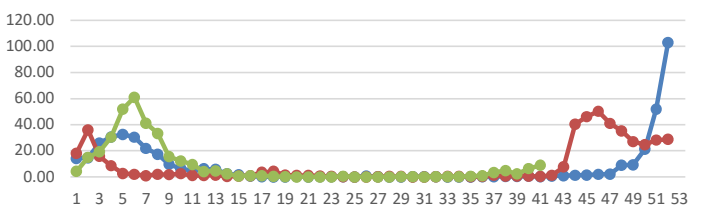

水痘

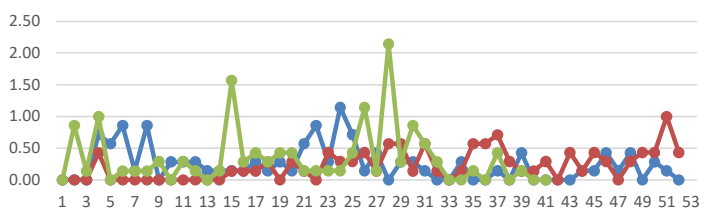

急性出血性結膜炎

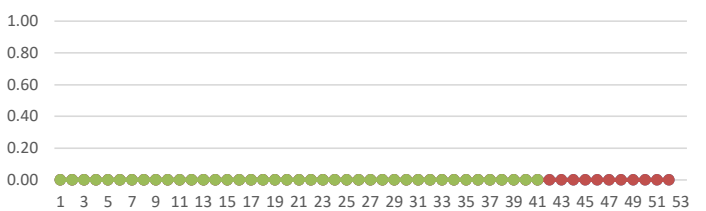

手足口病

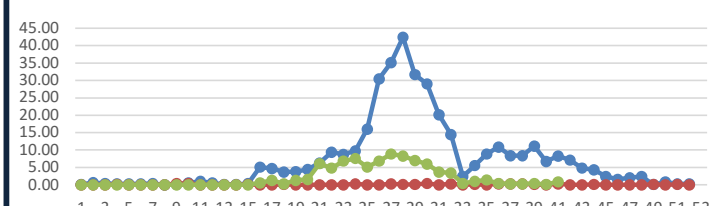

流行性角結膜炎

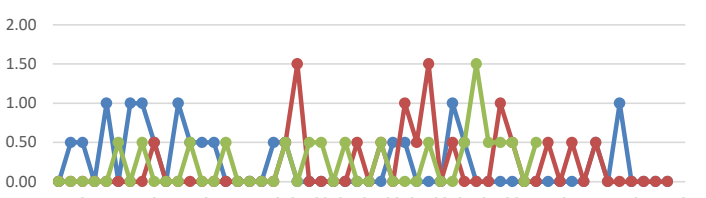

伝染性紅斑

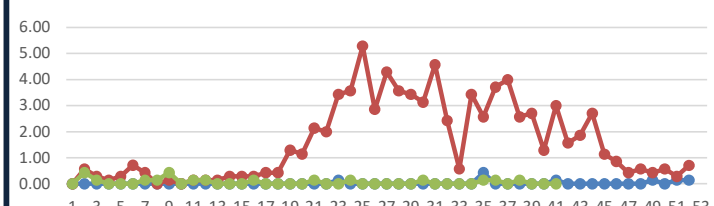

新型コロナウイルス感染症

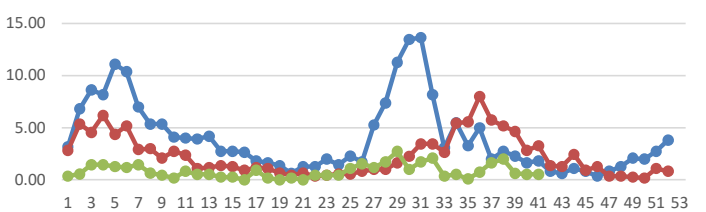

【週報】あかし保健所管内　定点把握・全数把握　感染症発生動向調査2026年第41週（2026/10/5～2026/10/11）

【急性呼吸器感染症（ARI）サーベイランスの目的】

急性呼吸器感染症（ARI）　の定義に合致する症例数及び収集された検体又は病原体から、各感染症の患者や病原体等の発生数を集計し、国内の急性呼吸器感染症（ARI）の発生の傾向（トレンド）や水準（レベル）を踏まえた、流行中の呼吸器感染症を把握する。また、新興・再興感染症の発生を迅速に探知する。

【急性呼吸器感染症（ARI）の症例定義】

咳嗽、咽頭痛、呼吸困難、鼻汁、鼻閉のいずれか1つ以上の症状を呈し、発症から10日以内の急性的な症状であり、かつ医師が感染症を疑う外来症例。

＜定点把握対象感染症発生状況（定点医療機関あたり患者数）＞

急性呼吸器感染症定点（11医療機関）										
疾病名称	2026年									
	32週	33週	34週	35週	36週	37週	38週	39週	40週	41週
	8/3～	8/10～	8/17～	8/24～	8/31～	9/7～	9/14～	9/21～	9/28～	10/5～
急性呼吸器感染症	55.45	8.18	40.82	44.27	43.18	48.55	65.36	33.00	54.55	67.18

急性呼吸器感染症定点（11医療機関）											
年齢階級		2026年									
		32週	33週	34週	35週	36週	37週	38週	39週	40週	41週
		8/3～	8/10～	8/17～	8/24～	8/31～	9/7～	9/14～	9/21～	9/28～	10/5～
【急性呼吸器感染症（ARI）定点の対象疾患の範囲】 具体的にはインフルエンザ、COVID-19、RSウイルス感染症、咽頭結膜熱、ヘルパンギーナ、A群溶血性レンサ球菌咽頭炎、新たに五類感染症に位置づける「急性呼吸器感染」を対象疾患とする。	0歳	4.64	0.45	2.91	3.64	3.09	3.64	3.73	2.36	4.00	4.45
	1～4歳	27.82	3.18	18.64	21.36	19.73	21.73	26.18	12.27	21.82	23.64
	5～9歳	14.82	1.73	10.82	12.09	10.82	13.55	22.00	10.09	16.09	19.91
	10～14歳	2.64	0.55	2.82	2.73	3.73	4.45	6.64	3.36	4.82	7.00
	15～19歳	0.64	0.09	0.45	0.09	0.64	0.45	1.09	0.36	1.64	1.36
	20～29歳	1.09	0.64	1.27	0.82	0.55	0.91	0.91	0.45	1.45	1.45
	30～39歳	0.82	0.27	1.18	0.36	1.45	0.91	1.73	1.18	1.82	2.00
	40～49歳	0.82	0.18	0.82	0.64	0.82	0.91	0.64	0.64	0.45	2.27
	50～59歳	0.82	0.36	1.00	0.45	0.64	0.55	0.91	0.64	0.45	1.82
	60～69歳	0.91	0.09	0.18	0.73	0.55	0.45	0.45	0.55	0.64	1.27
	70～79歳	0.09	0.64	0.55	0.73	0.64	0.45	0.55	0.82	0.82	1.18
	80歳以上	0.36	0.00	0.18	0.64	0.55	0.55	0.55	0.27	0.55	0.82

急性呼吸器感染症発生状況（年齢）　2026年第41週

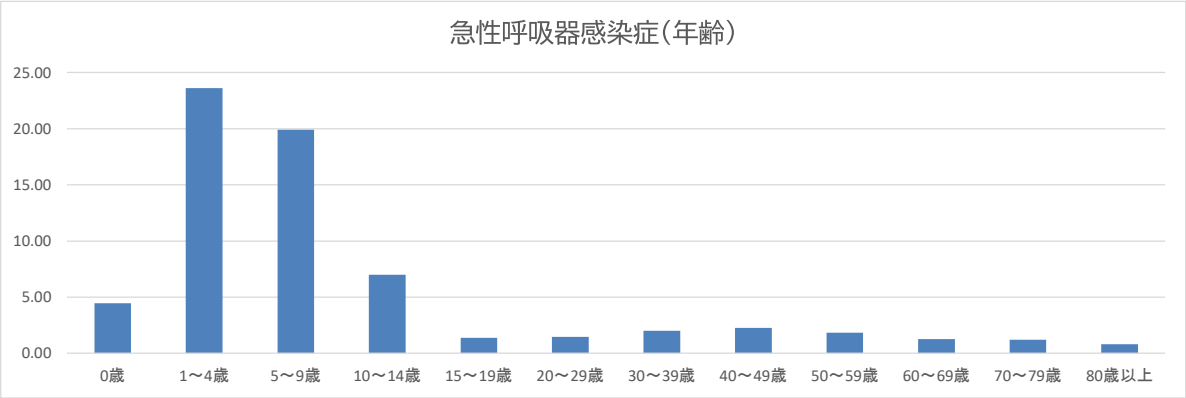

急性呼吸器感染症発生状況（週）

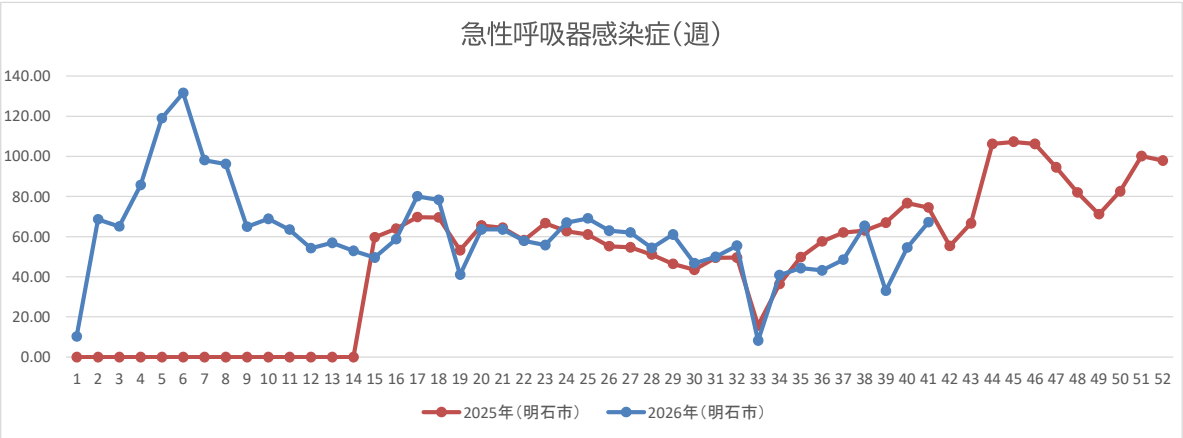

インフルエンザ流行中

定点医療機関あたりのインフルエンザ患者数が、流行の目安となる「1」を超えました。
2026年41週（10/5～10/11）は「8.82」です。

【主な症状】

増加中!!

対　策

マスク

人混みを
避けましょう

年末年始、人の多い
場所へ出かけるときは
マスクを着用

手洗い

帰宅時、
食事前など

手首まで丁寧に
洗いましょう

換気

30分に1回が
目安です

定期的に空気を
入れ替えましょう

＊予防接種も重症化予防に有効です

あかし保健所　保健予防課　TEL：918-5421　FAX：918-5441

2026年9月