

# 2025 年度（令和 7 年度） 市 税 概 要

2025 年（令和 7 年）9 月  
明石市総務局税務室



## 凡例

- 1 表中の数値は、表示単位未満を四捨五入しているため、合計が一致しない場合があります。
- 2 課税標準額とは、税額計算の基礎となる金額です。  
個人市民税の場合、総所得金額(収入金額から必要経費等を差し引いた金額)から所得控除(配偶者控除や社会保険料控除などの合計金額)を差し引いた金額です。  
固定資産税の場合、原則として、評価額(固定資産課税台帳に登録された価格)と同一の金額ですが、特例措置や調整措置が適用される場合には評価額より低くなります。
- 3 課税状況等の調とは、総務省が実施する統計調査で、市町村税の課税の状況に関する統計資料です。【基準日：各年7月1日】
- 4 固定資産概要調書とは、地方税法に基づいて作成される固定資産(土地・家屋・償却資産)の価格などに関する統計資料です。【基準日：各年4月1日】



# 目次

---

## I 市税の総括

1	市の概況	1
2	世帯数・人口	1
3	一般会計決算額と市税決算額の推移	2
	(1) 年度別の歳入決算額	2
	(2) 一般会計決算額（歳入）に占める市税の割合	2
4	令和6年度 市税決算	3
	(1) 令和6年度 市税決算状況	3
	(2) 令和6年度 市税決算額の内訳	5
5	市税決算の推移	6
	(1) 税目別の予算額の推移	11
	(2) 税目別の決算額の推移	12
6	市民一人あたりの市税負担額	13

## II 個人市民税

1	納税義務者数と調定額（現年課税分）	14
2	所得種類別の納税義務者数	15
3	所得割額等に関する調	16
4	令和7年度 課税標準額の段階別内訳	18
5	給与所得の収入金額等に関する調	18
	(1) 年度別の推移	18

(2) 令和7年度 給与収入額の段階別内訳	19
6 寄附金税額控除に関する調	20
(1) 年度別の推移	20
(2) 他都道府県等へふるさと納税した人数と 市民税控除額（減収額）の推移	21
7 県民税 確定按分率	22
8 市民税の給与特別徴収実施率	22
9 退職所得に係る所得割額の調（現年課税分）	22

### Ⅲ 法人市民税

1 納税義務者数と調定額（現年課税分）	23
2 区分別の納税義務者数と調定額（現年課税分）	24
3 産業分類別の調定額	25

### Ⅳ 固定資産税・都市計画税

1 固定資産税 納税義務者数と調定額（現年課税分）	26
2 都市計画税 納税義務者数と調定額（現年課税分）	27
3 土地・家屋・償却資産に関する調	28
4 平均価格・最高価格・提示平均価額調（㎡当り）	34
5 宅地等の負担調整に関する調（法定免税点以上）	36
6 農地の負担調整に関する調（法定免税点以上）	37
7 新增築分・減少分家屋に関する調	38
8 新築軽減に関する調	39

9	国有資産等所在市町村交付金の推移	39
10	固定資産課税台帳の閲覧と縦覧帳簿の縦覧件数に関する調	40
11	固定資産評価審査申出の件数	40

## V 軽自動車税・市たばこ税・入湯税・事業所税

1	軽自動車税	41
(1)	環境性能割 取得台数と調定額	41
(2)	種別割 登録台数と調定額（現年課税分）	41
(3)	車種別登録台数の推移	42
(4)	車種別調定額の推移（現年課税分）	44
2	市たばこ税	46
(1)	売渡本数と調定額	46
3	入湯税	46
(1)	調定額	46
4	事業所税	47
(1)	納税義務者数と調定額（現年課税分）	47

## VI 収納・徴収

1	収納	49
(1)	収納手段の内訳	49
(2)	市税過誤納金の還付状況	52
(3)	償還金の執行状況	52
2	徴収	53

(1) 年度別の推移	53
(2) 税目別の徴収率の推移	54
(3) 税目別の不納欠損額の推移	55
(4) 税目別の次年度繰越額の推移	55
(5) 督促状の発送件数の推移	56
(6) 滞納処分の執行停止状況	56
(7) 滞納処分の状況	57

## VII その他

1 電子申告の利用率	58
2 税外収入	59
3 各種証明発行等件数に関する調	60
4 徴税費に関する調	61
5 税務担当部局の構成	62

# I 市税の総括

---

- 1 市の概況
- 2 世帯数・人口
- 3 一般会計決算額と市税決算額の推移
  - (1) 年度別の歳入決算額
  - (2) 一般会計決算額（歳入）に占める市税の割合
- 4 令和6年度 市税決算
  - (1) 令和6年度 市税決算状況
  - (2) 令和6年度 市税決算額の内訳
- 5 市税決算の推移
  - (1) 税目別の予算額の推移
  - (2) 税目別の決算額の推移
- 6 市民一人あたりの市税負担額

# 1 市の概況

市制施行	大正8年11月1日	面積	49.41 k m <sup>2</sup>
位置	東経 134° 59' 51'' 北緯 34° 38' 35''		市街化区域 38.96 k m <sup>2</sup> 市街化調整区域 10.45 k m <sup>2</sup>
最長距離	東西 15.6 k m 南北 9.4 k m		最高 94.6 m 最低 0.9 m
周囲	60.9 k m	標高	

※令和7年4月1日現在。

# 2 世帯数・人口

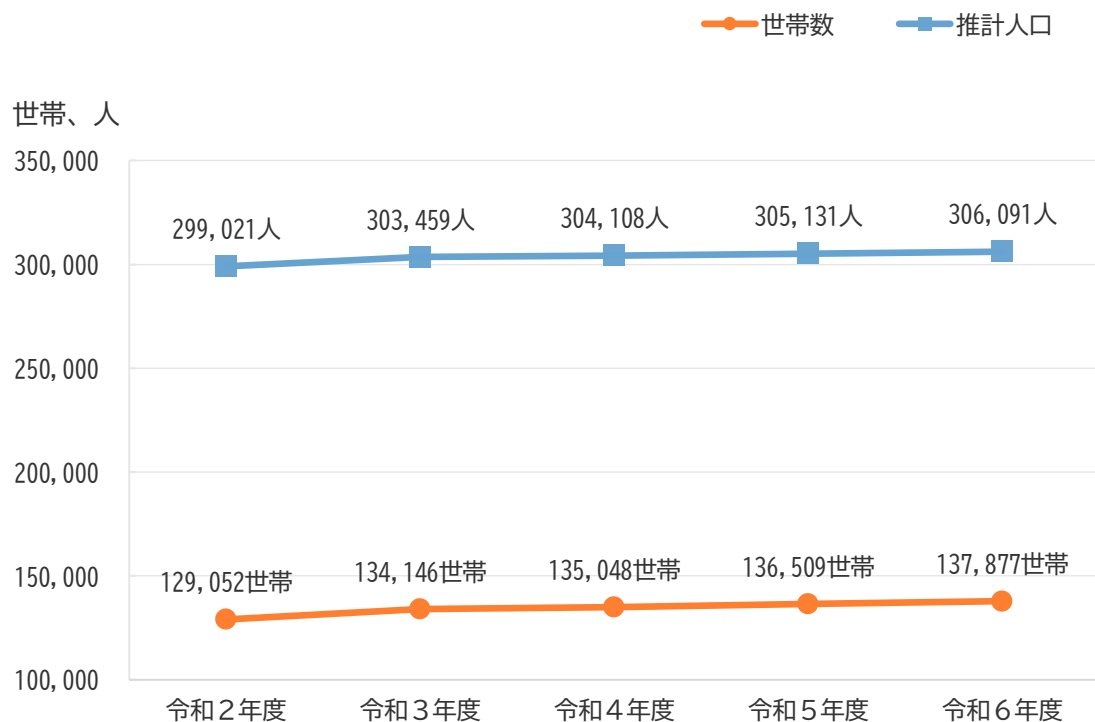
単位：世帯、人

区分	令和2年度	令和3年度	令和4年度	令和5年度	令和6年度
世帯数	129,052	134,146	135,048	136,509	137,877
推計人口	299,021	303,459	304,108	305,131	306,091
住民基本台帳人口	303,587	304,189	304,838	305,861	306,821

※各年4月1日現在。

※推計人口とは、直近の国勢調査の結果を基に、その後の出生・死亡・転入・転出などを加減して算出した人口のこと。

## 世帯数と推計人口の推移



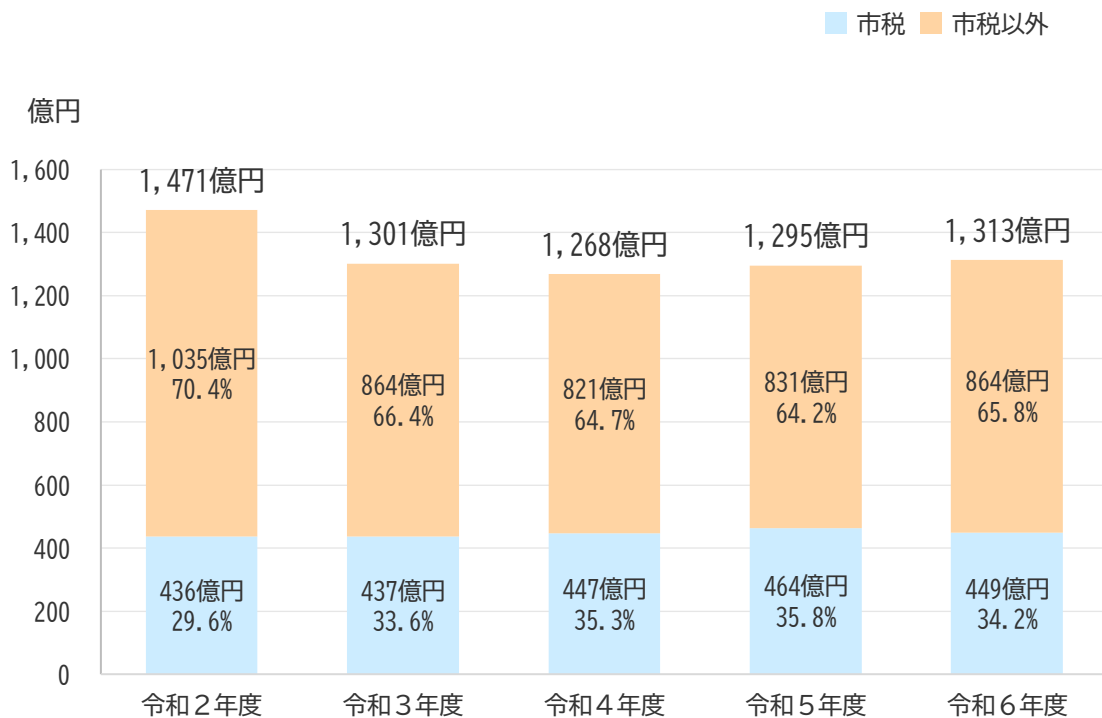
### 3 一般会計決算額と市税決算額の推移

#### (1) 年度別の歳入決算額

単位：千円

区 分	令和2年度	令和3年度	令和4年度	令和5年度	令和6年度
一般会計決算額 (A)	147,137,037	130,138,087	126,817,318	129,523,764	131,292,000
市税決算額 (B)	43,590,526	43,661,454	44,706,689	46,355,381	44,941,732
一般会計決算額 に占める市税の 割合(B/A)	29.6%	33.6%	35.3%	35.8%	34.2%

#### (2) 一般会計決算額（歳入）に占める市税の割合



※令和2年度は、特別定額給付金にかかる歳入の増により、一般会計決算額（歳入）が他の年度に比べて大きくなっている。

## 4 令和6年度 市税決算

### (1) 令和6年度 市税決算状況

区 分	予 算 額	前 年 比	調 定 額	前 年 比	
市 税	44,925,600,000	98.3%	45,798,026,722	96.7%	
現年課税分	44,698,600,000	98.3%	44,890,816,496	96.9%	
滞納繰越分	227,000,000	97.8%	907,210,226	89.6%	
市民税	19,570,000,000	94.9%	19,957,178,756	92.3%	
個人市民税	16,220,000,000	94.0%	17,080,242,523	95.8%	
現年課税分	16,131,000,000	94.0%	16,668,697,414	96.0%	
滞納繰越分	89,000,000	94.7%	411,545,109	89.9%	
法人市民税	3,350,000,000	99.8%	2,876,936,233	75.9%	
現年課税分	3,347,000,000	99.8%	2,862,789,533	75.8%	
滞納繰越分	3,000,000	100.0%	14,146,700	98.6%	
固定資産税	17,759,000,000	101.1%	18,170,254,335	100.4%	
純固定資産税	17,568,000,000	101.0%	17,979,516,135	100.3%	
現年課税分	17,461,000,000	101.0%	17,602,102,380	100.6%	
滞納繰越分	107,000,000	102.9%	377,413,755	89.3%	
交付金	191,000,000	104.4%	190,738,200	104.5%	
軽自動車税	539,000,000	100.0%	589,211,927	104.0%	
環境性能割	22,000,000	68.8%	38,738,000	152.6%	
種別割	517,000,000	102.0%	550,473,927	101.7%	
現年課税分	511,000,000	102.0%	524,024,100	102.8%	
滞納繰越分	6,000,000	100.0%	26,449,827	84.7%	
市たばこ税	1,750,000,000	100.0%	1,686,512,199	98.2%	
都市計画税	3,638,000,000	101.5%	3,707,653,755	101.2%	
現年課税分	3,618,000,000	101.6%	3,632,522,220	101.5%	
滞納繰越分	20,000,000	90.9%	75,131,535	88.6%	
入湯税	600,000	75.0%	577,650	108.4%	
事業所税	1,669,000,000	101.6%	1,686,638,100	101.1%	
現年課税分	1,667,000,000	101.6%	1,684,114,800	101.0%	
滞納繰越分	2,000,000	66.7%	2,523,300	155.2%	
過去の決算	令和5年度	45,703,800,000	102.3%	47,340,999,987	103.4%
	令和4年度	44,657,600,000	104.4%	45,792,892,200	101.9%
	令和3年度	42,756,600,000	99.3%	44,927,640,104	99.0%
	令和2年度	43,038,900,000	99.0%	45,372,689,331	99.9%

単位：円

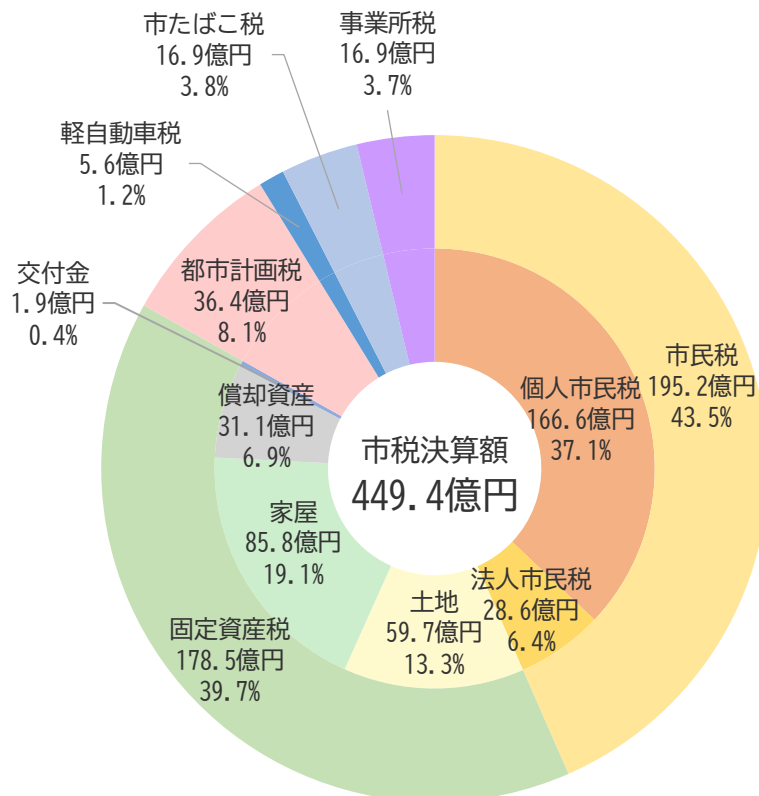
収入額	前年比	徴収率	予算達成率	不納欠損額	繰越額	前年比
44,941,731,989	97.0%	98.1%	100.0%	80,994,844	775,299,889	85.2%
44,652,187,269	96.9%	99.5%	99.9%	574,664	238,054,563	94.1%
289,544,720	103.1%	31.9%	127.6%	80,420,180	537,245,326	81.8%
19,522,928,785	92.3%	97.8%	99.8%	46,158,785	388,091,186	90.9%
16,661,091,357	95.9%	97.5%	102.7%	44,112,185	375,038,981	90.9%
16,552,983,527	95.9%	99.3%	102.6%	85,964	115,627,923	100.5%
108,107,830	93.0%	26.3%	121.5%	44,026,221	259,411,058	87.2%
2,861,837,428	75.8%	99.5%	85.4%	2,046,600	13,052,205	90.8%
2,859,701,125	75.8%	99.9%	85.4%	0	3,088,408	67.2%
2,136,303	71.4%	15.1%	71.2%	2,046,600	9,963,797	101.9%
17,845,036,442	100.8%	98.2%	100.5%	25,773,906	299,443,987	79.4%
17,654,298,242	100.7%	98.2%	100.5%	25,773,906	299,443,987	79.4%
17,509,837,461	100.7%	99.5%	100.3%	400,241	91,864,678	90.1%
144,460,781	113.1%	38.3%	135.0%	25,373,665	207,579,309	75.5%
190,738,200	104.5%	100.0%	99.9%	0	0	-
561,043,721	105.1%	95.2%	104.1%	3,929,200	24,239,006	84.7%
38,738,000	152.6%	100.0%	176.1%	0	0	-
522,305,721	102.7%	94.9%	101.0%	3,929,200	24,239,006	84.7%
517,184,300	103.0%	98.7%	101.2%	5,900	6,833,900	88.8%
5,121,421	81.3%	19.4%	85.4%	3,923,300	17,405,106	83.1%
1,686,512,199	98.2%	100.0%	96.4%	0	0	-
3,640,553,592	101.5%	98.2%	100.1%	5,132,953	61,967,210	82.6%
3,611,800,007	101.5%	99.4%	99.8%	82,559	20,639,654	92.8%
28,753,585	106.0%	38.3%	143.8%	5,050,394	41,327,556	78.3%
577,650	108.4%	100.0%	96.3%	0	0	-
1,685,079,600	101.1%	99.9%	101.0%	0	1,558,500	61.8%
1,684,114,800	101.1%	100.0%	101.0%	0	0	皆減
964,800	178.7%	38.2%	48.2%	0	1,558,500	143.5%
46,355,381,331	103.7%	97.9%	101.4%	75,643,229	909,975,427	90.9%
44,706,688,312	102.4%	97.6%	100.1%	85,132,942	1,001,070,946	92.3%
43,661,453,850	100.2%	97.2%	102.1%	181,925,098	1,084,261,156	66.9%
43,590,525,968	99.1%	96.1%	101.3%	161,741,971	1,620,421,392	124.9%

## (2) 令和6年度 市税決算額の内訳

単位：円

区 分	決 算 額	構 成 比
市 民 税	19,522,928,785	43.5%
個人市民税	16,661,091,357	37.1%
法人市民税	2,861,837,428	6.4%
固 定 資 産 税	17,845,036,442	39.7%
軽 自 動 車 税	561,043,721	1.2%
市 た ば こ 税	1,686,512,199	3.8%
都 市 計 画 税	3,640,553,592	8.1%
入 湯 税	577,650	0.0%
事 業 所 税	1,685,079,600	3.7%
合 計	44,941,731,989	100.0%

## 令和6年度 市税の内訳（構成比）



## 5 市税決算の推移

### ① 令和2年度

単位：円

区 分	予 算 額	調 定 額	収 入 額	徴 収 率
市 税	43,038,900,000	45,372,689,331	43,590,525,968	96.1%
現年課税分	42,798,900,000	44,078,191,879	43,367,674,979	98.4%
滞納繰越分	240,000,000	1,294,497,452	222,850,989	17.2%
市民税	19,035,000,000	20,070,962,143	19,398,035,061	96.6%
個人市民税	16,829,000,000	17,474,120,509	16,873,898,661	96.6%
現年課税分	16,722,000,000	16,936,430,446	16,785,793,382	99.1%
滞納繰越分	107,000,000	537,690,063	88,105,279	16.4%
法人市民税	2,206,000,000	2,596,841,634	2,524,136,400	97.2%
現年課税分	2,204,000,000	2,583,117,700	2,521,958,100	97.6%
滞納繰越分	2,000,000	13,723,934	2,178,300	15.9%
固定資産税	17,012,000,000	17,936,072,058	17,061,107,996	95.1%
純固定資産税	16,837,000,000	17,759,399,458	16,884,435,396	95.1%
現年課税分	16,735,000,000	17,191,174,900	16,782,712,321	97.6%
滞納繰越分	102,000,000	568,224,558	101,723,075	17.9%
交付金	175,000,000	176,672,600	176,672,600	100.0%
軽自動車税	464,000,000	508,785,565	469,180,850	92.2%
環境性能割	28,000,000	12,002,500	12,002,500	100.0%
種別割	436,000,000	496,783,065	457,178,350	92.0%
現年課税分	431,000,000	461,143,500	451,137,100	97.8%
滞納繰越分	5,000,000	35,639,565	6,041,250	17.0%
市たばこ税	1,500,000,000	1,548,013,883	1,548,013,883	100.0%
都市計画税	3,450,000,000	3,637,020,632	3,461,071,328	95.2%
現年課税分	3,426,000,000	3,498,081,300	3,436,268,243	98.2%
滞納繰越分	24,000,000	138,939,332	24,803,085	17.9%
入湯税	900,000	479,250	479,250	100.0%
事業所税	1,577,000,000	1,671,355,800	1,652,637,600	98.9%
現年課税分	1,577,000,000	1,671,075,800	1,652,637,600	98.9%
滞納繰越分	0	280,000	0	0.0%

## ② 令和3年度

単位：円

区 分	予 算 額	調 定 額	収 入 額	徴 収 率
市 税	42,756,600,000	44,927,640,104	43,661,453,850	97.2%
現年課税分	42,161,600,000	43,322,026,954	43,046,340,051	99.4%
滞納繰越分	595,000,000	1,605,613,150	615,113,799	38.3%
市民税	18,563,000,000	19,707,465,111	19,129,825,814	97.1%
個人市民税	16,400,000,000	17,093,552,855	16,531,955,164	96.7%
現年課税分	16,323,000,000	16,552,800,801	16,431,272,691	99.3%
滞納繰越分	77,000,000	540,752,054	100,682,473	18.6%
法人市民税	2,163,000,000	2,613,912,256	2,597,870,650	99.4%
現年課税分	2,125,000,000	2,561,139,100	2,557,365,350	99.9%
滞納繰越分	38,000,000	52,773,156	40,505,300	76.8%
固定資産税	17,197,000,000	17,780,785,770	17,253,640,106	97.0%
純固定資産税	17,020,000,000	17,603,707,570	17,076,561,906	97.0%
現年課税分	16,623,000,000	16,819,683,700	16,706,215,466	99.3%
滞納繰越分	397,000,000	784,023,870	370,346,440	47.2%
交付金	177,000,000	177,078,200	177,078,200	100.0%
軽自動車税	463,000,000	527,093,043	487,695,377	92.5%
環境性能割	10,000,000	13,530,200	13,530,200	100.0%
種別割	453,000,000	513,562,843	474,165,177	92.3%
現年課税分	448,000,000	477,483,800	468,194,300	98.1%
滞納繰越分	5,000,000	36,079,043	5,970,877	16.5%
市たばこ税	1,494,000,000	1,630,146,453	1,630,146,453	100.0%
都市計画税	3,457,000,000	3,608,107,627	3,491,428,800	96.8%
現年課税分	3,397,000,000	3,434,840,800	3,409,636,991	99.3%
滞納繰越分	60,000,000	173,266,827	81,791,809	47.2%
入湯税	600,000	360,000	360,000	100.0%
事業所税	1,582,000,000	1,673,682,100	1,668,357,300	99.7%
現年課税分	1,564,000,000	1,654,963,900	1,652,540,400	99.9%
滞納繰越分	18,000,000	18,718,200	15,816,900	84.5%

## ③ 令和4年度

単位：円

区 分	予 算 額	調 定 額	収 入 額	徴 収 率
市 税	44,657,600,000	45,792,892,200	44,706,688,312	97.6%
現年課税分	44,380,600,000	44,702,923,955	44,432,477,010	99.4%
滞納繰越分	277,000,000	1,089,968,245	274,211,302	25.2%
市民税	19,811,000,000	20,486,162,786	19,968,918,053	97.5%
個人市民税	16,827,000,000	17,366,117,380	16,864,352,183	97.1%
現年課税分	16,711,000,000	16,880,925,379	16,756,884,122	99.3%
滞納繰越分	116,000,000	485,192,001	107,468,061	22.1%
法人市民税	2,984,000,000	3,120,045,406	3,104,565,870	99.5%
現年課税分	2,978,000,000	3,105,182,200	3,101,472,600	99.9%
滞納繰越分	6,000,000	14,863,206	3,093,270	20.8%
固定資産税	17,455,000,000	17,797,513,525	17,355,504,478	97.5%
純固定資産税	17,279,000,000	17,622,711,025	17,180,701,978	97.5%
現年課税分	17,157,000,000	17,165,144,200	17,054,136,412	99.4%
滞納繰越分	122,000,000	457,566,825	126,565,566	27.7%
交付金	176,000,000	174,802,500	174,802,500	100.0%
軽自動車税	501,000,000	557,235,566	522,165,172	93.7%
環境性能割	16,000,000	26,226,600	26,226,600	100.0%
種別割	485,000,000	531,008,966	495,938,572	93.4%
現年課税分	479,000,000	496,348,500	487,977,893	98.3%
滞納繰越分	6,000,000	34,660,466	7,960,679	23.0%
市たばこ税	1,703,000,000	1,723,595,326	1,723,595,326	100.0%
都市計画税	3,518,000,000	3,618,101,047	3,528,461,133	97.5%
現年課税分	3,494,000,000	3,525,740,100	3,502,922,907	99.4%
滞納繰越分	24,000,000	92,360,947	25,538,226	27.7%
入湯税	600,000	515,550	515,550	100.0%
事業所税	1,669,000,000	1,609,768,400	1,607,528,600	99.9%
現年課税分	1,666,000,000	1,604,443,600	1,603,943,100	100.0%
滞納繰越分	3,000,000	5,324,800	3,585,500	67.3%

## ③ 令和5年度

単位：円

区 分	予 算 額	調 定 額	収 入 額	徴 収 率
市 税	45,703,800,000	47,340,999,987	46,355,381,331	97.9%
現年課税分	45,471,800,000	46,328,303,431	46,074,552,719	99.5%
滞納繰越分	232,000,000	1,012,696,556	280,828,612	27.7%
市民税	20,615,000,000	21,619,212,107	21,145,772,948	97.8%
個人市民税	17,259,000,000	17,826,784,607	17,369,622,086	97.4%
現年課税分	17,165,000,000	17,368,790,575	17,253,431,167	99.3%
滞納繰越分	94,000,000	457,994,032	116,190,919	25.4%
法人市民税	3,356,000,000	3,792,427,500	3,776,150,862	99.6%
現年課税分	3,353,000,000	3,778,085,900	3,773,159,362	99.9%
滞納繰越分	3,000,000	14,341,600	2,991,500	20.9%
固定資産税	17,573,000,000	18,103,446,038	17,706,379,618	97.8%
純固定資産税	17,390,000,000	17,920,861,838	17,523,795,418	97.8%
現年課税分	17,286,000,000	17,498,169,106	17,396,120,472	99.4%
滞納繰越分	104,000,000	422,692,732	127,674,946	30.2%
交付金	183,000,000	182,584,200	182,584,200	100.0%
軽自動車税	539,000,000	566,411,671	533,750,257	94.2%
環境性能割	32,000,000	25,379,800	25,379,800	100.0%
種別割	507,000,000	541,031,871	508,370,457	94.0%
現年課税分	501,000,000	509,795,900	502,072,631	98.5%
滞納繰越分	6,000,000	31,235,971	6,297,826	20.2%
市たばこ税	1,750,000,000	1,717,237,006	1,717,237,006	100.0%
都市計画税	3,583,000,000	3,665,073,415	3,585,145,052	97.8%
現年課税分	3,561,000,000	3,580,267,494	3,558,011,631	99.4%
滞納繰越分	22,000,000	84,805,921	27,133,421	32.0%
入湯税	800,000	532,650	532,650	100.0%
事業所税	1,643,000,000	1,669,087,100	1,666,563,800	99.8%
現年課税分	1,640,000,000	1,667,460,800	1,666,023,800	99.9%
滞納繰越分	3,000,000	1,626,300	540,000	33.2%

## ⑤ 令和6年度

単位：円

区 分	予 算 額	調 定 額	収 入 額	徴 収 率
市 税	44,925,600,000	45,798,026,722	44,941,731,989	98.1%
現年課税分	44,698,600,000	44,890,816,496	44,652,187,269	99.5%
滞納繰越分	227,000,000	907,210,226	289,544,720	31.9%
市民税	19,570,000,000	19,957,178,756	19,522,928,785	97.8%
個人市民税	16,220,000,000	17,080,242,523	16,661,091,357	97.5%
現年課税分	16,131,000,000	16,668,697,414	16,552,983,527	99.3%
滞納繰越分	89,000,000	411,545,109	108,107,830	26.3%
法人市民税	3,350,000,000	2,876,936,233	2,861,837,428	99.5%
現年課税分	3,347,000,000	2,862,789,533	2,859,701,125	99.9%
滞納繰越分	3,000,000	14,146,700	2,136,303	15.1%
固定資産税	17,759,000,000	18,170,254,335	17,845,036,442	98.2%
純固定資産税	17,568,000,000	17,979,516,135	17,654,298,242	98.2%
現年課税分	17,461,000,000	17,602,102,380	17,509,837,461	99.5%
滞納繰越分	107,000,000	377,413,755	144,460,781	38.3%
交付金	191,000,000	190,738,200	190,738,200	100.0%
軽自動車税	539,000,000	589,211,927	561,043,721	95.2%
環境性能割	22,000,000	38,738,000	38,738,000	100.0%
種別割	517,000,000	550,473,927	522,305,721	94.9%
現年課税分	511,000,000	524,024,100	517,184,300	98.7%
滞納繰越分	6,000,000	26,449,827	5,121,421	19.4%
市たばこ税	1,750,000,000	1,686,512,199	1,686,512,199	100.0%
都市計画税	3,638,000,000	3,707,653,755	3,640,553,592	98.2%
現年課税分	3,618,000,000	3,632,522,220	3,611,800,007	99.4%
滞納繰越分	20,000,000	75,131,535	28,753,585	38.3%
入湯税	600,000	577,650	577,650	100.0%
事業所税	1,669,000,000	1,686,638,100	1,685,079,600	99.9%
現年課税分	1,667,000,000	1,684,114,800	1,684,114,800	100.0%
滞納繰越分	2,000,000	2,523,300	964,800	38.2%

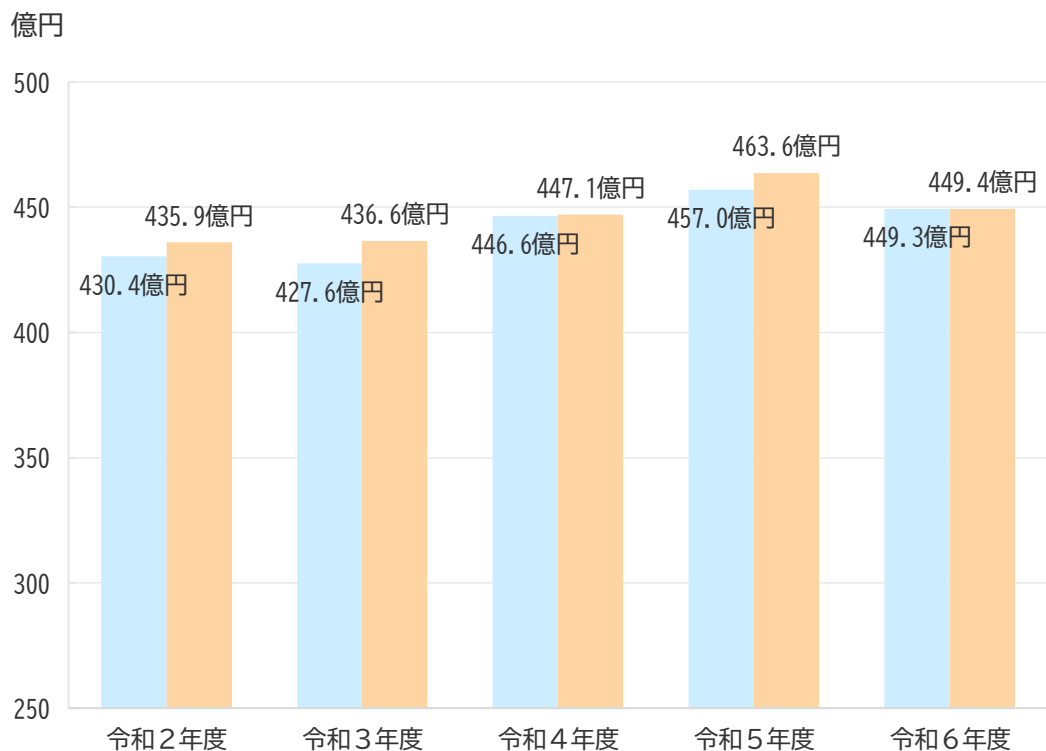
## (1) 税目別の予算額の推移

単位：千円

区 分	令和2年度	令和3年度	令和4年度	令和5年度	令和6年度
市 民 税	19,035,000	18,563,000	19,811,000	20,615,000	19,570,000
個人市民税	16,829,000	16,400,000	16,827,000	17,259,000	16,220,000
法人市民税	2,206,000	2,163,000	2,984,000	3,356,000	3,350,000
固定資産税	17,012,000	17,197,000	17,455,000	17,573,000	17,759,000
軽自動車税	464,000	463,000	501,000	539,000	539,000
市たばこ税	1,500,000	1,494,000	1,703,000	1,750,000	1,750,000
都市計画税	3,450,000	3,457,000	3,518,000	3,583,000	3,638,000
入 湯 税	900	600	600	800	600
事 業 所 税	1,577,000	1,582,000	1,669,000	1,643,000	1,669,000
合 計	43,038,900	42,756,600	44,657,600	45,703,800	44,925,600

## 予算額と決算額の推移

■ 予算額 ■ 決算額



## (2) 税目別の決算額の推移

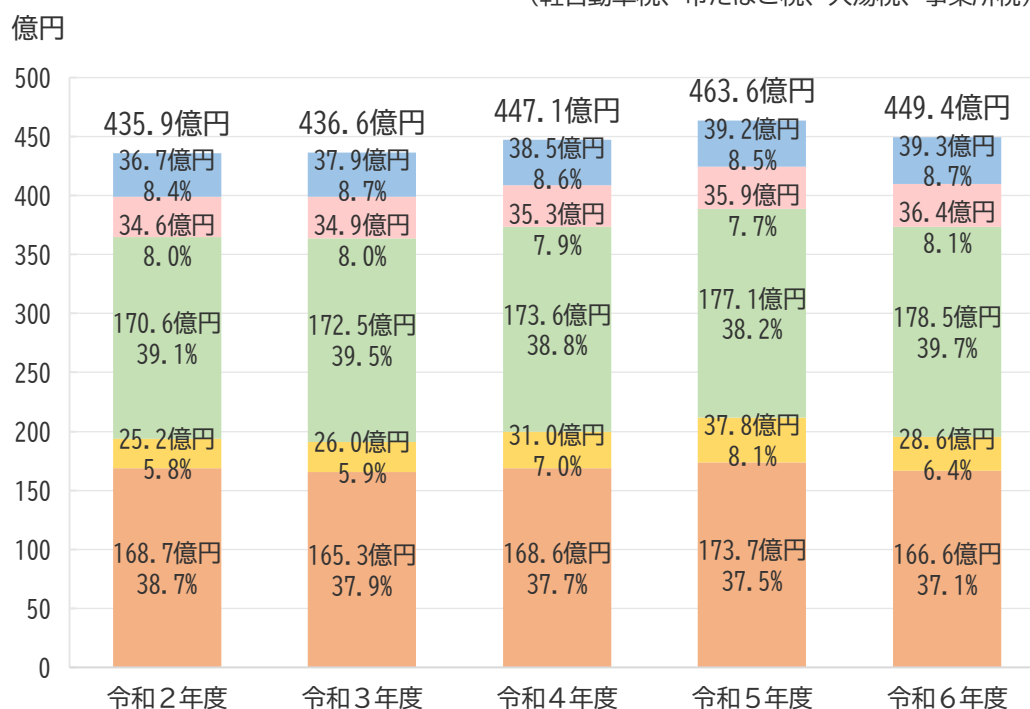
単位：千円

区 分	令和2年度	令和3年度	令和4年度	令和5年度	令和6年度
市 民 税	19,398,035	19,129,825	19,968,918	21,145,773	19,522,929
個人市民税	16,873,899	16,531,955	16,864,352	17,369,622	16,661,092
法人市民税	2,524,136	2,597,870	3,104,566	3,776,151	2,861,837
固定資産税	17,061,108	17,253,640	17,355,504	17,706,379	17,845,036
軽自動車税	469,181	487,696	522,166	533,750	561,043
市たばこ税	1,548,014	1,630,146	1,723,595	1,717,237	1,686,512
都市計画税	3,461,071	3,491,429	3,528,461	3,585,145	3,640,554
入 湯 税	479	360	516	533	578
事業所税	1,652,638	1,668,358	1,607,529	1,666,564	1,685,080
合 計	43,590,526	43,661,454	44,706,689	46,355,381	44,941,732

## 税目別の決算額の推移

■ 個人市民税    ■ 法人市民税    ■ 固定資産税  
■ 都市計画税    ■ その他

(軽自動車税、市たばこ税、入湯税、事業所税)



## 6 市民一人あたりの市税負担額

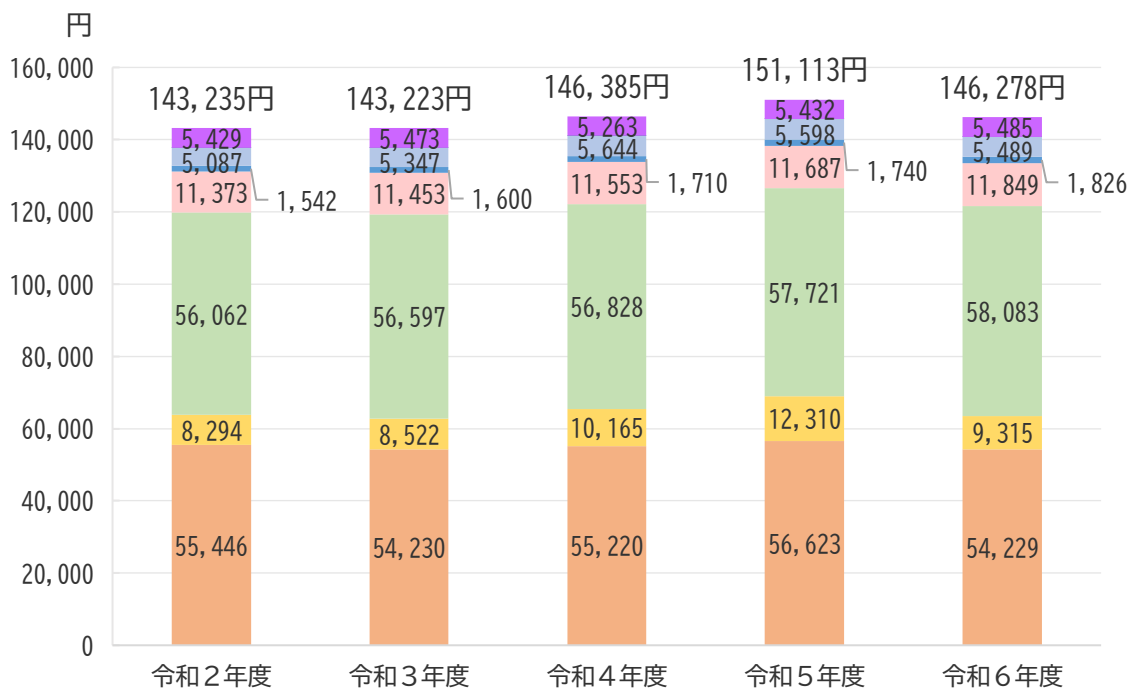
単位：円

区 分	令和2年度	令和3年度	令和4年度	令和5年度	令和6年度
個人市民税	55,446	54,230	55,220	56,623	54,229
法人市民税	8,294	8,522	10,165	12,310	9,315
固定資産税	56,062	56,597	56,828	57,721	58,083
軽自動車税	1,542	1,600	1,710	1,740	1,826
市たばこ税	5,087	5,347	5,644	5,598	5,489
都市計画税	11,373	11,453	11,553	11,687	11,849
入湯税	2	1	2	2	2
事業所税	5,429	5,473	5,263	5,432	5,485
市税全体	143,235	143,223	146,385	151,113	146,278

※市税決算額／当該年度の1月1日現在の住民基本台帳人口で算出している。

### 市民一人あたりの市税負担額の推移

■ 個人市民税    ■ 法人市民税    ■ 固定資産税    ■ 都市計画税  
■ 軽自動車税    ■ 市たばこ税    ■ 事業所税



## II 個人市民税

- 1 納税義務者数と調定額（現年課税分）
- 2 所得種類別の納税義務者数
- 3 所得割額等に関する調
- 4 令和7年度 課税標準額の段階別内訳
- 5 給与所得の収入金額等に関する調
  - (1) 年度別の推移
  - (2) 令和7年度 給与収入額の段階別内訳
- 6 寄附金税額控除に関する調
  - (1) 年度別の推移
  - (2) 他都道府県等へふるさと納税した人数と市民税控除額（減収額）の推移
- 7 県民税 確定按分率
- 8 市民税の給与特別徴収実施率
- 9 退職所得に係る所得割額の調（現年課税分）

### 税率

均 等 割		令和5年度まで	3,500円	
		令和6年度から	3,000円	
所 得 割		6%		
分 離 課 税	課税長期譲渡所得金額	一般分	3%	
		軽課分	6,000万円以下	2.4%
			2,000万円以下	2.4%
		優良分	2,000万円超	(当該金額-2,000万円)×3%+48万円
	軽課分		6,000万円以下	2.4%
		6,000万円超	(当該金額-6,000万円)×3%+144万円	
	課税短期譲渡所得金額 土地等の課税事業所得等の金額	一般分	5.4%	
		軽課分	3%	
	課税株式譲渡所得金額	3%		
	課税配当所得金額	3%		
課税先物取引雑所得金額	3%			

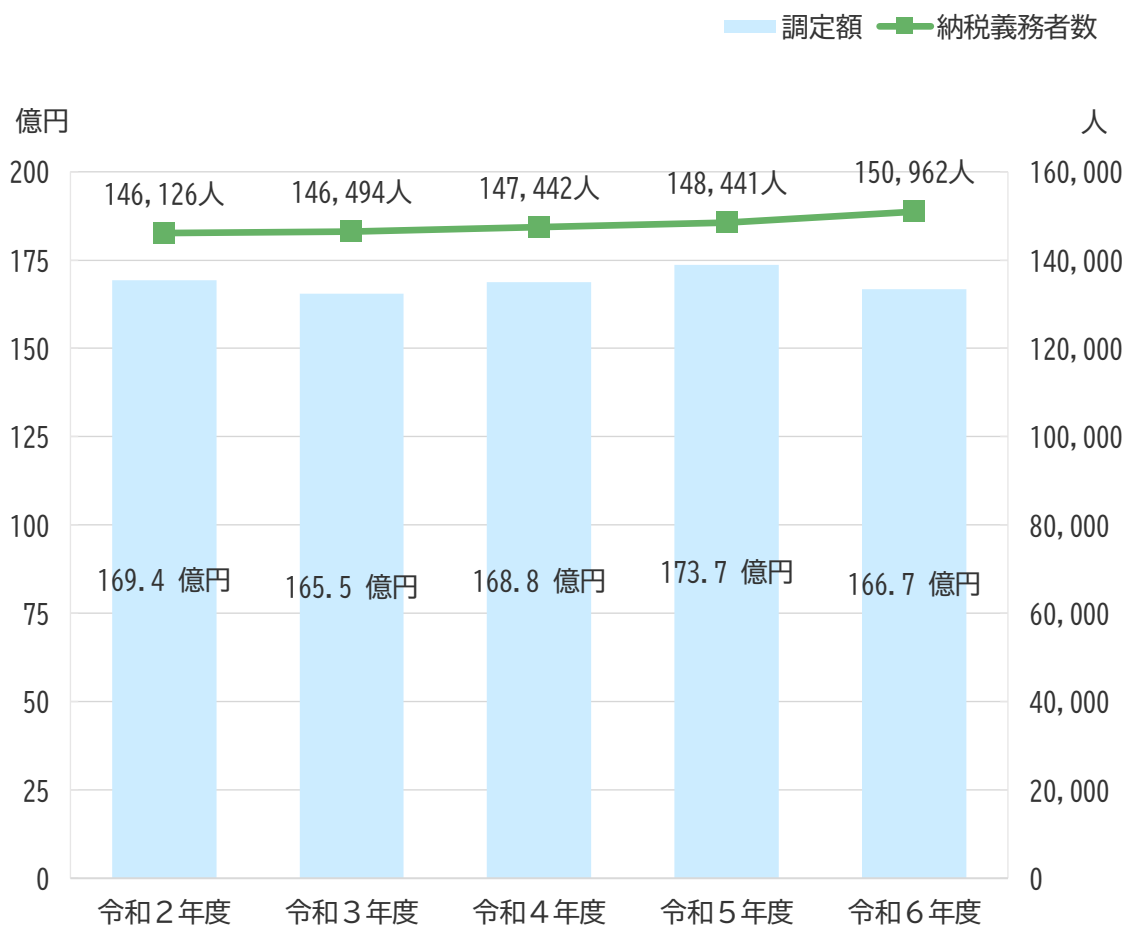
# 1 納税義務者数と調定額（現年課税分）

単位：千円

区 分		令和2年度	令和3年度	令和4年度	令和5年度	令和6年度
納税義務者数	均等割のみ	7,302人	7,483人	7,475人	7,292人	17,252人
	均等割と所得割	138,824人	139,011人	139,967人	141,149人	133,710人
	合 計	146,126人	146,494人	147,442人	148,441人	150,962人
調 定 額		16,936,430	16,552,801	16,880,925	17,368,791	16,668,697

※決算時点の数値。

## 納税義務者数と調定額の推移



## 2 所得種類別の納税義務者数

単位：人

区 分	納税義務者数		均等割のみを納める者		均等割と所得割を納める者		
	人 数	前 年 比	人 数	前 年 比	人 数	前 年 比	
令和2年度	給与所得者	115,321	101.6%	2,530	96.8%	112,791	101.7%
	営業等所得者	4,918	102.0%	579	104.9%	4,339	101.6%
	農業所得者	33	86.8%	5	71.4%	28	90.3%
	その他の所得者	24,595	98.7%	3,715	103.4%	20,880	97.9%
	家屋敷等のみ	162	81.0%	162	81.0%	-	-
	合 計	145,029	101.1%	6,991	100.3%	138,038	101.1%
令和3年度	給与所得者	115,968	100.6%	2,829	111.8%	113,139	100.3%
	営業等所得者	5,056	102.8%	593	102.4%	4,463	102.9%
	農業所得者	32	97.0%	6	120.0%	26	92.9%
	その他の所得者	24,525	99.7%	3,649	98.2%	20,876	100.0%
	家屋敷等のみ	178	109.9%	178	109.9%	-	-
	合 計	145,759	100.5%	7,255	103.8%	138,504	100.3%
令和4年度	給与所得者	116,904	100.8%	2,718	96.1%	114,186	100.9%
	営業等所得者	5,280	104.4%	637	107.4%	4,643	104.0%
	農業所得者	27	84.4%	4	66.7%	23	88.5%
	その他の所得者	24,532	100.0%	3,750	102.8%	20,782	99.5%
	家屋敷等のみ	183	102.8%	183	102.8%	-	-
	合 計	146,926	100.8%	7,292	100.5%	139,634	100.8%
令和5年度	給与所得者	118,569	101.4%	2,673	98.3%	115,896	101.5%
	営業等所得者	4,935	93.5%	644	101.1%	4,291	92.4%
	農業所得者	31	114.8%	5	125.0%	26	113.0%
	その他の所得者	24,300	99.1%	3,626	96.7%	20,674	99.5%
	家屋敷等のみ	164	89.6%	164	89.6%	-	-
	合 計	147,999	100.7%	7,112	97.5%	140,887	100.9%
令和6年度	給与所得者	120,486	101.6%	8,403	314.4%	112,083	96.7%
	営業等所得者	5,040	102.1%	1,084	168.3%	3,956	92.2%
	農業所得者	33	106.5%	4	80.0%	29	111.5%
	その他の所得者	24,844	102.2%	7,433	205.0%	17,411	84.2%
	家屋敷等のみ	149	90.9%	149	90.9%	-	-
	合 計	150,552	101.7%	17,073	240.1%	133,479	94.7%
令和7年度	給与所得者	122,855	102.0%	2,791	33.2%	120,064	107.1%
	営業等所得者	5,178	102.7%	590	54.4%	4,588	116.0%
	農業所得者	35	106.1%	9	225.0%	26	89.7%
	その他の所得者	25,841	104.0%	3,477	46.8%	22,364	128.4%
	家屋敷等のみ	166	111.4%	166	111.4%	-	-
	合 計	154,075	102.3%	7,033	41.2%	147,042	110.2%

※課税状況等の調による。

※所得者の区分は、所得金額のうち最も大きい所得の種類によって区分している。

※家屋敷等のみとは、明石市内に事務所・事業所を有する個人で、明石市に住所がない者のこと。

I 市税の総括

II 個人市民税

III 法人市民税

IV 固定資産税  
都市計画税

V 軽自動車税  
市たばこ税  
入湯税・事業所税

VI 収納・徴収

VII その他

### 3 所得割額等に関する調

単位：千円

区 分		令 和 2 年 度	令 和 3 年 度	令 和 4 年 度
納 税 義 務 者 数		138,038人	138,504人	139,634人
総所得金額等	総所得・山林所得額	446,895,102	457,797,196	469,236,561
	分譲・退職所得長期譲渡所得金額	9,138,756	7,928,575	9,023,861
	分譲・退職所得短期譲渡所得金額	148,658	85,703	61,664
	その他	4,367,154	2,449,004	3,439,100
	小計	460,549,670	468,260,478	481,761,186
所得控除額	雑損	8,561	5,692	9,103
	医療費	3,005,763	2,879,837	2,992,978
	社会保険料	81,964,350	82,405,251	83,595,187
	小規模企業共済等掛金	1,685,495	1,898,726	2,189,034
	生命保険料	4,914,010	4,954,060	5,018,994
	地震保険料	152,151	156,536	158,110
	障害者	1,460,520	1,464,840	1,485,460
	寡婦	709,060	217,880	231,140
	寡夫・ひとり親	69,420	588,600	564,600
	勤労学生	0	0	0
	配偶者	11,471,920	11,375,990	11,048,630
	配偶者特別	2,059,240	2,012,930	2,028,580
	扶養	8,795,960	8,642,650	8,639,230
特別障害者のうち同居特障加算分		244,720	240,120	237,130
	基礎	45,552,540	59,398,790	59,842,810
	小計	162,093,710	176,241,902	178,040,986
課税標準額	総所得・山林所得額	284,949,508	281,685,429	291,349,908
	分譲・退職所得長期譲渡所得金額	9,017,670	7,828,216	8,907,479
	分譲・退職所得短期譲渡所得金額	144,750	83,541	60,310
	その他	4,344,032	2,421,390	3,402,503
	小計	298,455,960	292,018,576	303,720,200
算 出 税 額	17,495,419	17,202,440	17,845,443	
税 額 控 除 額	1,177,029	1,364,081	1,578,390	
税 額 調 整 額	1,341	1,471	1,112	
配 当 割 額 の 控 除 額	18,322	14,262	15,300	
株 式 等 譲 渡 所 得 割 額 の 控 除 額	11,261	18,782	27,645	
差 引 所 得 割 額	16,287,466	15,803,844	16,222,996	

※課税状況等の調による。

※差引所得割額は、減免前の所得割額を示している。

単位：千円

区 分		令和5年度	令和6年度	令和7年度
納税義務者数		140,887人	133,479人	147,042人
総所得金額等	総所得・山林所得額	480,777,238	489,309,660	527,679,059
	分譲・退職所得長期割戻金	10,206,184	12,174,321	11,307,629
	分譲・退職所得短期割戻金	140,837	91,379	168,844
	その他	4,954,197	4,925,624	4,776,676
	小計	496,078,456	506,500,984	543,932,208
所得控除額	雑損	608	4,461	14,727
	医療費	3,026,547	2,893,320	3,225,180
	社会保険料	85,941,161	87,903,503	94,110,424
	小規模企業共済等掛金	2,401,763	2,643,871	2,962,823
	生命保険料	5,046,595	4,900,984	5,105,114
	地震保険料	162,238	155,544	169,758
	障害者	1,498,500	1,290,960	1,622,760
	寡婦	231,400	219,180	248,040
	寡夫・ひとり親	577,500	472,500	603,000
	勤労学生	0	0	520
	配偶者	10,759,440	9,219,840	10,360,340
	配偶者特別	1,974,470	1,922,210	1,978,600
	扶養	8,346,880	7,563,260	8,321,490
特別障害者のうち同居特障加算分	基礎	236,210	187,910	234,140
	基礎	60,360,780	57,162,390	62,934,160
	小計	180,564,092	176,539,933	191,891,076
課税標準額	総所得・山林所得額	300,358,395	312,924,733	335,970,352
	分譲・退職所得長期割戻金	10,091,286	12,058,758	11,188,172
	分譲・退職所得短期割戻金	138,458	87,891	166,144
	その他	4,926,225	4,889,669	4,716,464
	小計	315,514,364	329,961,051	352,041,132
算出税額		18,470,113	19,280,357	20,634,750
税額控除額		1,714,219	3,102,769	1,992,924
税額調整額		1,134	102	1,038
配当割額の控除額		16,716	27,552	39,323
株式等譲渡所得割額の控除額		17,499	25,802	41,979
差引所得割額		16,720,545	16,124,132	18,559,486

※課税状況等の調による。

※差引所得割額は、減免前の所得割額を示している。

※令和6年度の税額控除額が他の年度に比べて大きくなっているのは、定額減税を実施したことによる。

## 4 令和7年度 課税標準額の段階別内訳

単位：千円

課税標準額の段階	納税義務者数	構成比	所得割額の合計	構成比
10万円以下	5,646人	3.8%	149,130	0.8%
10万円超 100万円以下	42,181人	28.7%	1,285,496	6.9%
100万円超 200万円以下	38,459人	26.2%	3,130,997	16.9%
200万円超 300万円以下	26,291人	17.9%	3,513,528	18.9%
300万円超 400万円以下	14,724人	10.0%	2,785,259	15.0%
400万円超 550万円以下	10,341人	7.0%	2,631,570	14.2%
550万円超 700万円以下	3,893人	2.6%	1,307,168	7.0%
700万円超 1,000万円以下	3,072人	2.1%	1,373,536	7.4%
1,000万円超	2,435人	1.7%	2,373,470	12.8%
合計	147,042人	100.0%	18,550,154	100.0%

※課税状況等の調による。

## 5 給与所得の収入金額等に関する調

### (1) 年度別の推移

単位：千円

区分	納税義務者数 (A)	給与収入金額 (B)	給与所得 控除額 (C)	給与所得金額 (B - C)	平均給与 収入額 (B) / (A)
令和2年度	117,984人	547,912,403	159,708,747	388,203,656	4,644
令和3年度	118,580人	544,403,713	146,891,432	397,512,281	4,591
令和4年度	119,586人	554,867,466	150,547,523	404,319,943	4,640
令和5年度	121,320人	573,301,353	154,066,547	419,234,806	4,726
令和6年度	117,181人	583,551,795	154,017,690	429,534,105	4,980
令和7年度	125,958人	619,284,387	163,406,197	455,878,190	4,917

※課税状況等の調による。

## (2) 令和7年度 給与収入額の段階別内訳

給与収入金額の段階	納税義務者数	構成比
100万円以下	2,866人	2.3%
100万円超 110万円以下	2,902人	2.3%
110万円超 120万円以下	1,892人	1.5%
120万円超 130万円以下	2,054人	1.6%
130万円超 140万円以下	1,250人	1.0%
140万円超 150万円以下	1,197人	1.0%
150万円超 200万円以下	6,358人	5.0%
200万円超 300万円以下	18,638人	14.8%
300万円超 500万円以下	38,429人	30.5%
500万円超 700万円以下	25,479人	20.2%
700万円超 1,000万円以下	17,624人	14.0%
1,000万円超 2,000万円以下	6,725人	5.3%
2,000万円超	544人	0.4%
合計	125,958人	100.0%

※課税状況等の調による。

## 6 寄附金税額控除に関する調

### (1) 年度別の推移

単位：千円

区 分	都道府県等に対する寄附金 (ふるさと納税)			共同募金会、日本赤十字社 に対する寄附金			条例で定めるもの に対する寄附金		
	人 数	寄附金額	控 除 額	人 数	寄附金額	控 除 額	人 数	寄附金額	控 除 額
令和2年度	12,745人	1,064,139	502,881	67人	2,020	108	0人	0	0
令和3年度	17,401人	1,347,358	643,758	54人	2,448	134	79人	2,637	141
令和4年度	22,455人	1,738,645	836,231	31人	2,043	119	66人	2,699	154
令和5年度	26,124人	2,011,572	975,622	36人	1,852	107	58人	1,754	98
令和6年度	29,753人	2,331,493	1,135,378	40人	7,077	166	43人	2,168	125
令和7年度	31,909人	2,698,636	1,304,442	33人	3,765	217	0人	0	0

区 分	複数の寄附金に寄附した人			左の内訳					
				都道府県等 に対する寄附金 (ふるさと納税)		共同募金会、日本 赤十字社に対する 寄附金		条例で定めるもの に対する寄附金	
	人 数	寄附金額	控 除 額	人 数	寄附金額	人 数	寄附金額	人 数	寄附金額
令和2年度	127人	35,660	12,101	123人	34,278	52人	1,382	0人	0
令和3年度	187人	45,002	13,529	182人	37,445	47人	1,193	54人	6,364
令和4年度	177人	39,726	14,159	171人	37,920	35人	527	42人	1,279
令和5年度	199人	48,890	15,887	193人	44,833	38人	2,546	47人	1,511
令和6年度	157人	42,561	15,275	151人	40,793	39人	881	27人	887
令和7年度	157人	44,195	15,557	154人	43,098	45人	1,097	0人	0

区 分	合計		
	人 数	寄附金額	控 除 額
令和2年度	12,939人	1,101,819	515,090
令和3年度	17,721人	1,394,808	657,421
令和4年度	22,729人	1,783,113	850,663
令和5年度	26,417人	2,064,068	991,714
令和6年度	29,993人	2,383,299	1,150,944
令和7年度	32,099人	2,746,596	1,320,216

※課税状況等の調による。

※都道府県等に対する寄附金（ふるさと納税）とは、国・都道府県・市町村に対する寄附金のこと。

## (2) 他都道府県等へふるさと納税した人数と市民税控除額（減収額）の推移

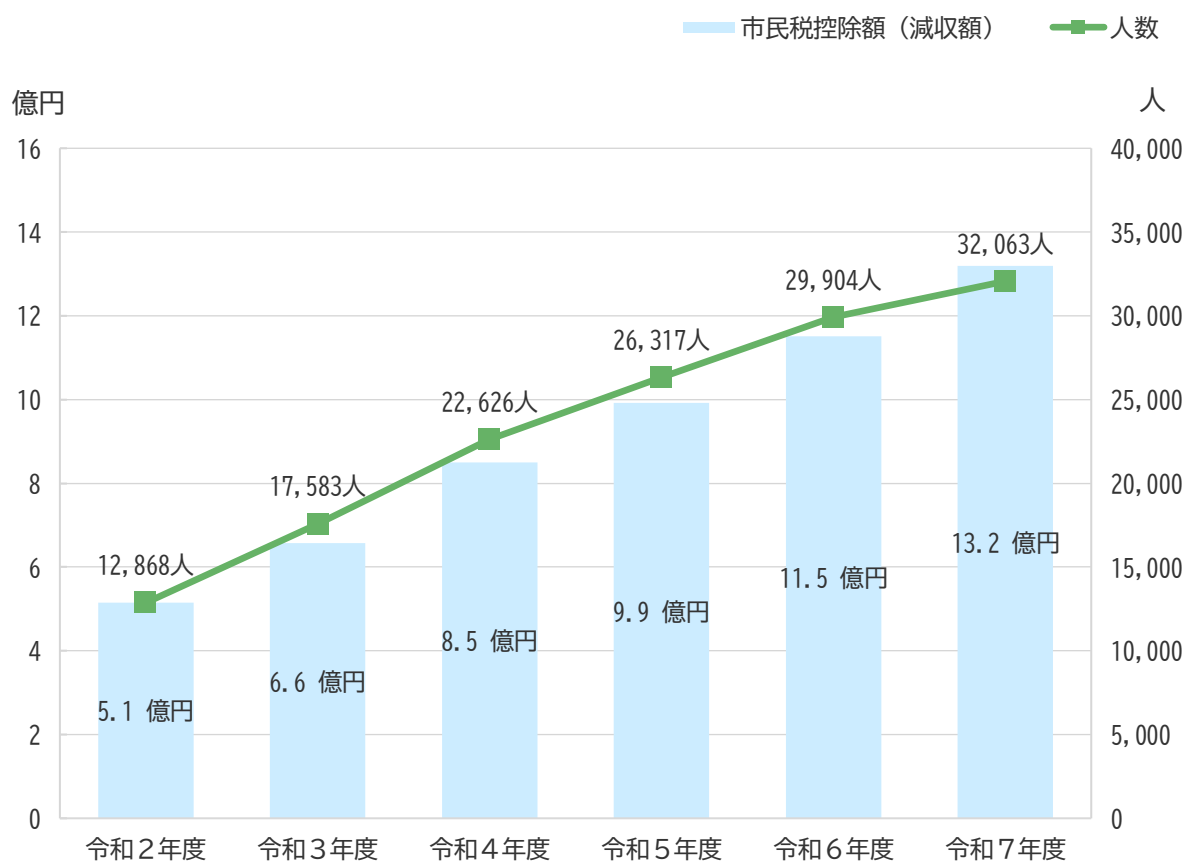
単位：千円

区 分		令和2年度	令和3年度	令和4年度	令和5年度	令和6年度	令和7年度
他都道府県等 への寄附 (ふるさと納税)	人数	12,868人	17,583人	22,626人	26,317人	29,904人	32,063人
	金額	1,098,417	1,384,803	1,776,565	2,056,405	2,372,286	2,741,734
市民税控除額 (減収額)		514,904	656,842	850,288	991,273	1,150,553	1,319,937

※課税状況等の調による。

※市民税控除額は、国が示す計算方法により算出した推計値を示している。

## 他都道府県等へふるさと納税した人数と市民税控除額（減収額）の推移



## 7 県民税 確定按分率

区 分	令和2年度	令和3年度	令和4年度	令和5年度	令和6年度
按 分 率	39.982%	39.981%	39.982%	39.982%	39.740%

※確定按分率とは、市民税と併せて徴収した県民税の割合のこと。

## 8 市民税の給与特別徴収実施率

区 分	令和2年度	令和3年度	令和4年度	令和5年度	令和6年度
実 施 率	88.9%	89.4%	88.5%	88.5%	88.9%

※実施率は、給与所得者のうち特別徴収で納付している人数／給与所得者の納税義務者数で算出している。

## 9 退職所得に係る所得割額の調（現年課税分）

単位：千円

区 分	人 数	調 定 額	前 年 比
令和2年度	722人	125,856	103.5%
令和3年度	636人	120,791	96.0%
令和4年度	722人	125,811	104.2%
令和5年度	684人	162,798	129.4%
令和6年度	632人	142,346	87.4%

※退職所得は、他の所得と区分して計算を行い、所得の生じた年（退職金を受け取った年）に所得割のみ課税される（現年分離課税）。

## Ⅲ 法人市民税

- 1 納税義務者数と調定額（現年課税分）
- 2 区分別の納税義務者数と調定額（現年課税分）
- 3 産業分類別の調定額

### 税率

均等割	資本の金額又は出資金額等	本市分の従業員数の合計数	
		50人を超える	50人以下
均等割	50億円超	3,600,000円	492,000円
	10億円超50億円以下	2,100,000円	
	1億円超10億円以下	480,000円	192,000円
	1,000万円超1億円以下	180,000円	156,000円
	1,000万円以下	144,000円	60,000円
税割	次の条件を満たす法人等 ・資本金等が1億円以下 ・税割の課税標準となる法人税額が年400万円以下	令和元年10月1日以後に開始した事業年度	
		6.0%	
	上記以外の法人等	8.4%	

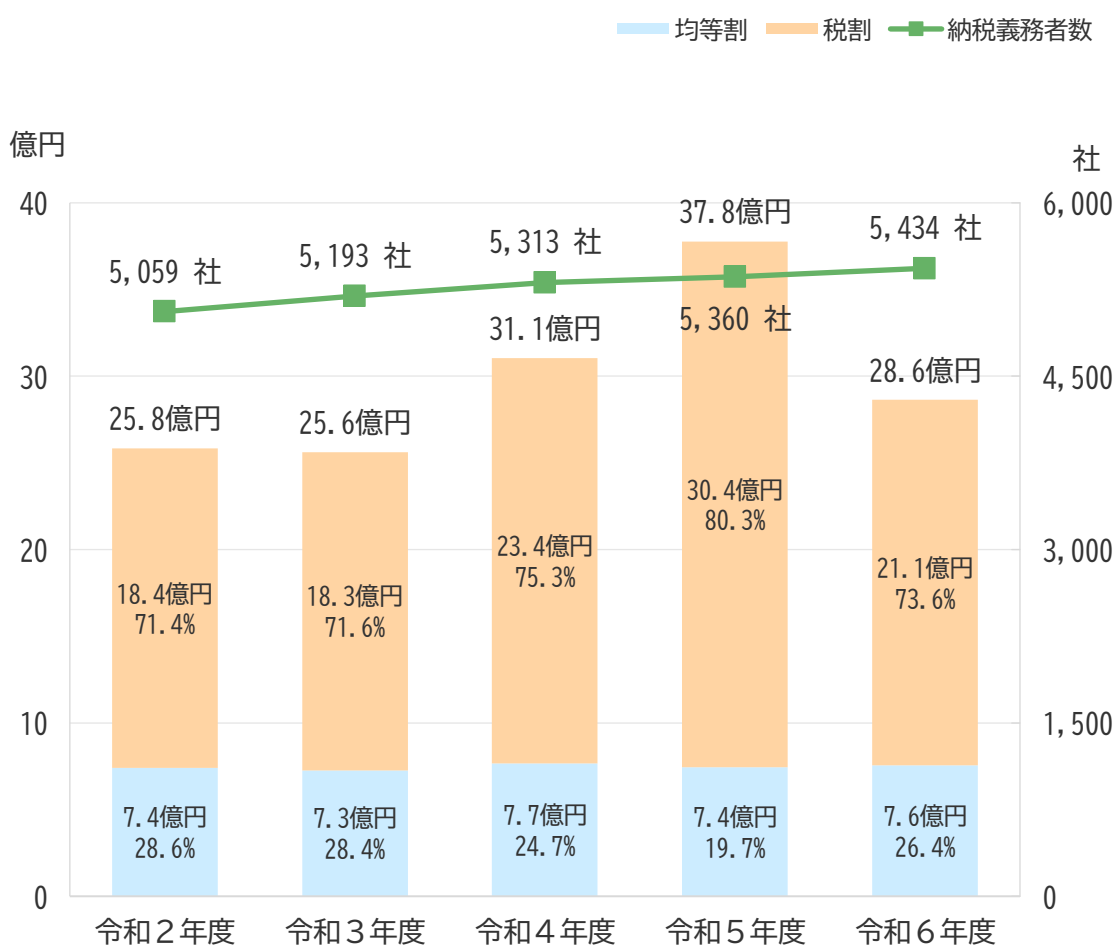
# 1 納税義務者数と調定額（現年課税分）

単位：千円

区 分		令和2年度	令和3年度	令和4年度	令和5年度	令和6年度
納 税 義 務 者 数		5,059社	5,193社	5,313社	5,360社	5,434社
調 定 額	均 等 割	739,557	727,250	766,728	742,924	756,578
	税 割	1,843,561	1,833,889	2,338,454	3,035,162	2,106,212
	合 計	2,583,118	2,561,139	3,105,182	3,778,086	2,862,790

※決算時点の数値。

納税義務者数と調定額の推移



## 2 区別の納税義務者数と調定額（現年課税分）

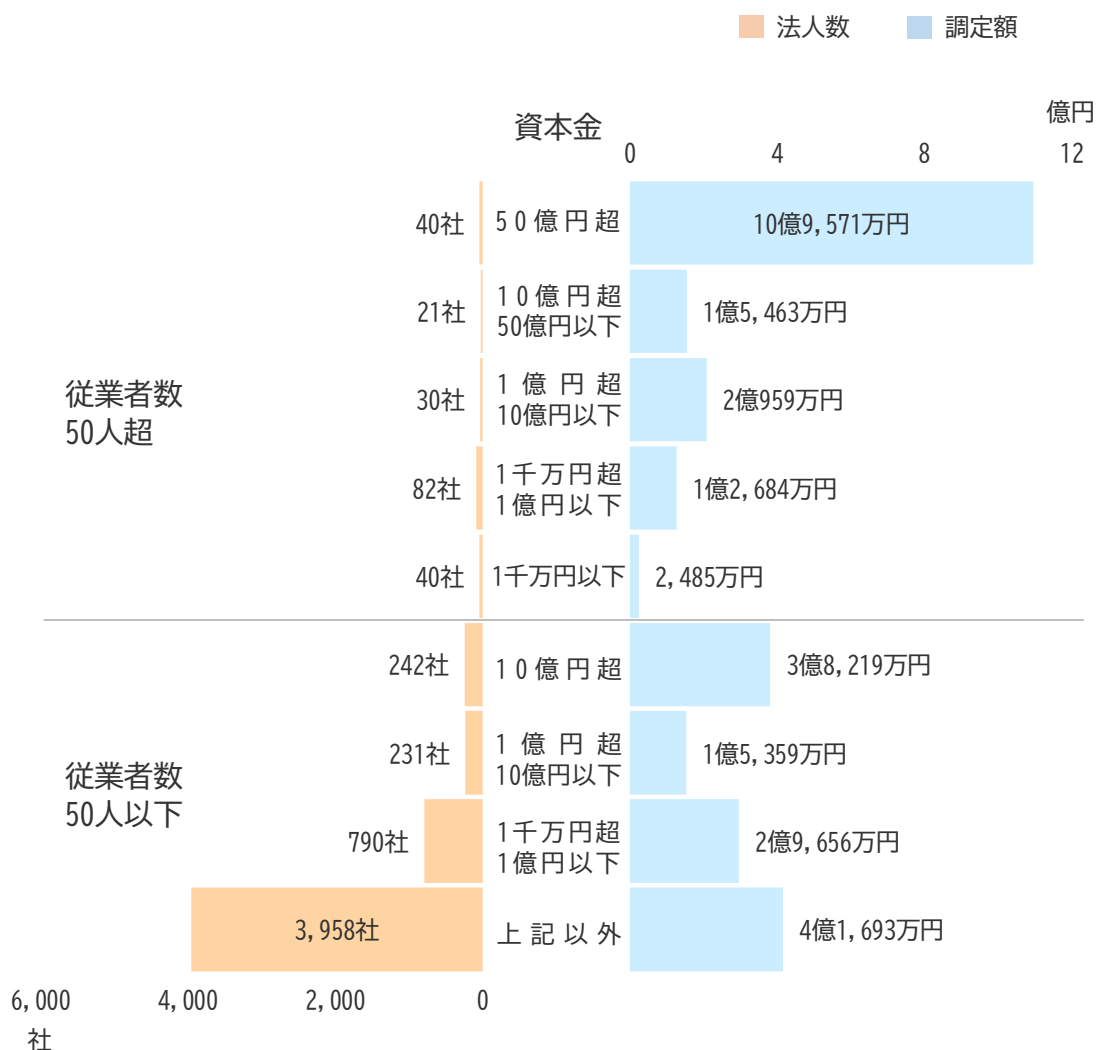
令和6年度

単位：千円

従業者数と資本金等の金額	法人数	調定額			
			均等割額	法人税割額	
50人超	50億円超	40社	1,095,712	149,154	946,558
	10億円超 50億円以下	21社	154,627	44,664	109,963
	1億円超 10億円以下	30社	209,588	14,844	194,744
	1千万円超 1億円以下	82社	126,844	15,237	111,607
	1千万円以下	40社	24,848	5,904	18,944
50人以下	10億円超	242社	382,193	127,917	254,276
	1億円超 10億円以下	231社	153,590	44,514	109,076
	1千万円超 1億円以下	790社	296,557	121,817	174,740
	上記以外	3,958社	416,927	232,014	184,913
合計	5,434社	2,860,886	756,065	2,104,821	

※調定額は課税調定額であり、決算調定額とは必ずしも一致しない。

### 令和6年度 資本金ごとの法人数と調定額



I 市税の総括

II 個人市民税

III 法人市民税

IV 都市計画資産税

V 軽自動車税  
市たばこ税  
入湯税・事業所税

VI 収納徴収

VII その他

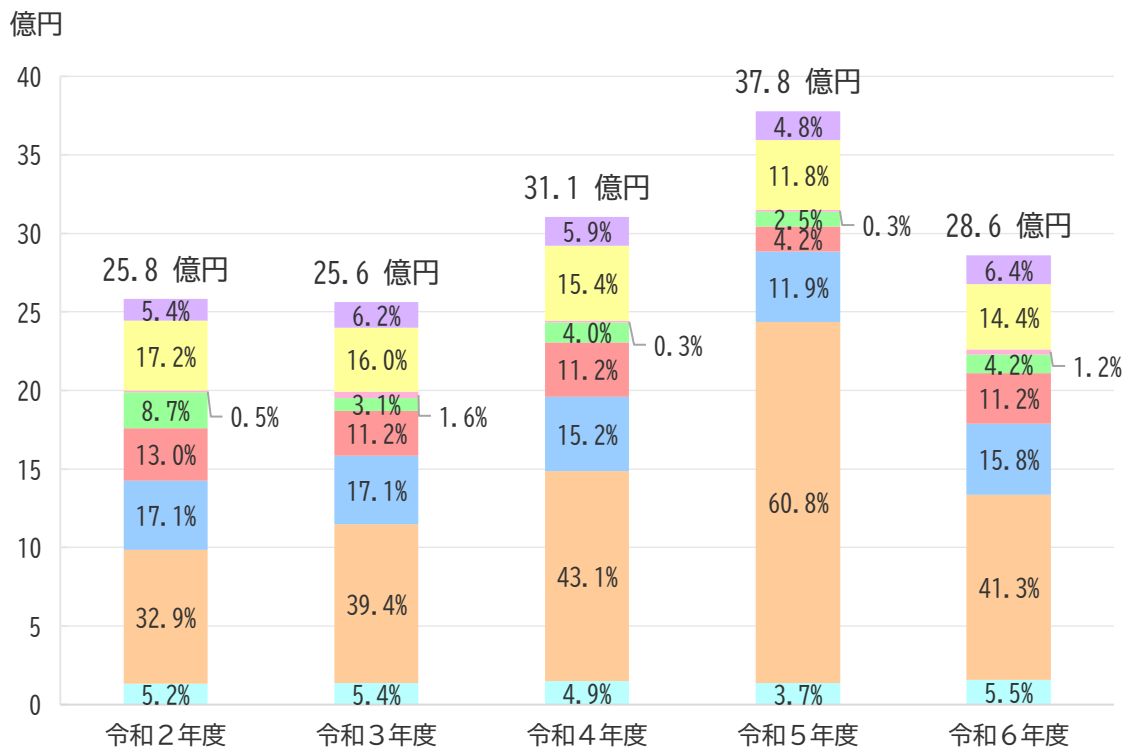
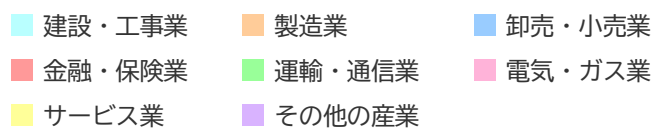
### 3 産業分類別の調定額

単位：千円

区 分	令和2年度	令和3年度	令和4年度	令和5年度	令和6年度
建設・工事業	133,477	137,261	150,864	139,239	156,729
製造業	850,578	1,009,486	1,337,146	2,295,805	1,181,087
卸売・小売業	440,761	437,905	471,283	448,920	451,377
金融・保険業	336,460	286,882	347,497	159,122	319,620
運輸・通信業	225,719	78,348	125,889	95,786	120,349
電気・ガス業	13,140	42,129	10,543	10,151	33,547
サービス業	442,756	409,192	478,884	445,058	413,277
その他の産業	140,227	159,936	183,076	182,139	184,921
合 計	2,583,118	2,561,139	3,105,182	3,776,220	2,860,907

※調定額は課税調定額であり、決算調定額とは必ずしも一致しない。

#### 産業分類別の構成比の推移



## IV 固定資産税 都市計画税

---

- 1 固定資産税 納税義務者数と調定額（現年課税分）
- 2 都市計画税 納税義務者数と調定額（現年課税分）
- 3 土地・家屋・償却資産に関する調
- 4 平均価格・最高価格・提示平均価額調（㎡当り）
- 5 宅地等の負担調整に関する調（法定免税点以上）
- 6 農地の負担調整に関する調（法定免税点以上）
- 7 新增築分・減少分家屋に関する調
- 8 新築軽減に関する調
- 9 国有資産等所在市町村交付金の推移
- 10 固定資産課税台帳の閲覧と縦覧帳簿の縦覧件数に関する調
- 11 固定資産評価審査申出の件数

### 税率

固定資産税	1.4%
都市計画税	0.3%

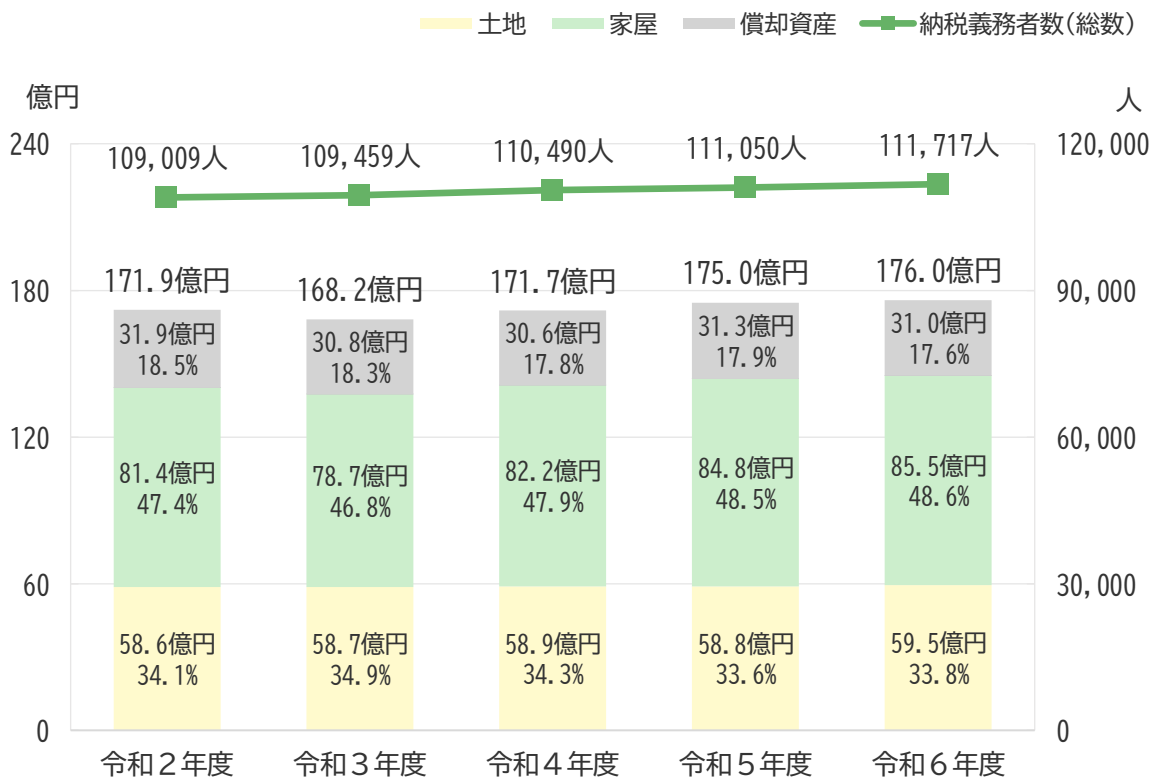
# 1 固定資産税 納税義務者数と調定額（現年課税分）

単位：千円

区 分		令和2年度	令和3年度	令和4年度	令和5年度	令和6年度
納税義務者数	土地	95,195人	96,494人	97,842人	98,528人	99,379人
	家屋	94,297人	94,811人	96,406人	97,232人	98,120人
	償却資産	2,216人	2,056人	2,302人	2,346人	2,423人
	総数	109,009人	109,459人	110,490人	111,050人	111,717人
調定額	純固定資産税	17,191,175	16,819,684	17,165,144	17,498,169	17,602,102
	土地	5,862,916	5,865,188	5,886,006	5,883,582	5,949,510
	家屋	8,140,768	7,870,977	8,223,808	8,480,041	8,554,622
	償却資産	3,187,491	3,083,519	3,055,330	3,134,546	3,097,970
	交付金	176,673	177,078	174,803	182,584	190,738
	合計	17,367,848	16,996,762	17,339,947	17,680,753	17,792,840

※決算時点の数値。

## 純固定資産税 納税義務者数と調定額の推移



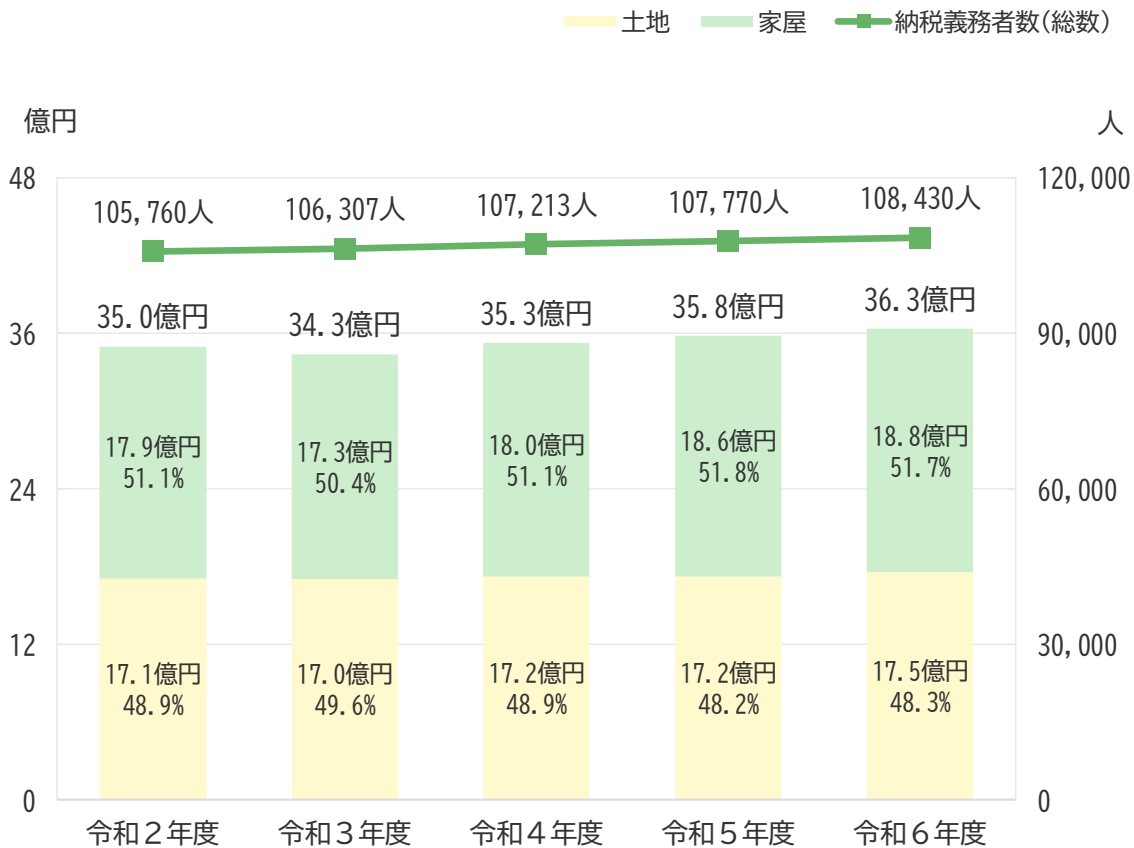
## 2 都市計画税 納税義務者数と調定額（現年課税分）

単位：千円

区 分		令和 2 年度	令和 3 年度	令和 4 年度	令和 5 年度	令和 6 年度
納税義務者数	土地	94,128人	94,829人	96,170人	96,870人	97,735人
	家屋	92,744人	93,260人	94,830人	95,664人	96,554人
	総数	105,760人	106,307人	107,213人	107,770人	108,430人
調定額	土地	1,709,431	1,704,871	1,722,890	1,724,244	1,754,508
	家屋	1,788,650	1,729,970	1,802,850	1,856,023	1,878,014
	合計	3,498,081	3,434,841	3,525,740	3,580,267	3,632,522

※決算時点の数値。

### 都市計画税 納税義務者数と調定額の推移



I 市税の総括

II 個人市民税

III 法人市民税

IV 都市計画税  
固定資産税

V 軽自動車税  
市たばこ税  
入湯税  
事業所税

VI 収納・徴収

VII その他

### 3 土地・家屋・償却資産に関する調

#### ① 令和2年度

単位：㎡、%、千円、件

区 分		地積又は 床面積	構成比	決定価格	課税標準額	構成比	筆数、棟数 又は件数
土 地	市街化調整区域	2,959,123	10.0	387,145	386,645	0.1	3,146
	市街化区域	1,653,290	5.6	43,238,432	14,355,202	3.4	3,550
	小計	4,612,413	15.5	43,625,577	14,741,847	3.5	6,696
	市街化調整区域	479,586	1.6	32,125	32,125	0.0	532
	市街化区域	278,223	0.9	9,288,369	2,895,516	0.7	715
	小計	757,809	2.6	9,320,494	2,927,641	0.7	1,247
	小規模住宅用地	12,418,143	41.8	706,864,566	117,790,625	27.9	88,217
	一般住宅用地	1,732,537	5.8	87,526,083	29,171,273	6.9	18,539
	商業地等 (非住宅用地)	7,116,698	24.0	305,713,967	209,504,063	49.6	14,522
	小計	21,267,378	71.6	1,100,104,616	356,465,961	84.4	121,278
	池沼	0	0.0	0	0	0.0	0
	山林	374,470	1.3	1,209,902	826,714	0.2	470
原野	55,266	0.2	352,131	246,546	0.1	177	
雑種地	2,639,359	8.9	69,378,594	47,341,208	11.2	7,830	
合計	29,706,695	100.0	1,223,991,314	422,549,917	100.0	137,698	
家 屋	木造	6,484,792	40.9	186,850,679	186,835,613	30.6	68,463
	非木造	9,377,759	59.1	424,783,928	424,228,821	69.4	24,509
	合計	15,862,551	100.0	611,634,607	611,064,434	100.0	92,972
償 却 資 産	配分以外	-	-	181,831,193	180,325,616	79.5	2,186
	配分	-	-	48,603,505	46,609,618	20.5	17
	合計	-	-	230,434,698	226,935,234	100.0	2,203

※固定資産概要調書による。

② 令和3年度

単位：㎡、%、千円、件

区 分		地積又は 床面積	構成比	決定価格	課税標準額	構成比	筆数、棟数 又は件数
田	市街化調整区域	2,949,549	9.9	385,961	385,757	0.1	3,137
	市街化区域	1,571,768	5.3	40,579,849	13,398,461	3.2	3,409
	小計	4,521,317	15.2	40,965,810	13,784,218	3.3	6,546
畑	市街化調整区域	476,025	1.6	31,903	31,903	0.0	530
	市街化区域	271,913	0.9	8,955,920	2,781,243	0.7	698
	小計	747,938	2.5	8,987,823	2,813,146	0.7	1,228
宅 地	小規模住宅用地	12,521,172	42.1	719,831,674	118,350,173	28.1	88,954
	一般住宅用地	1,725,243	5.8	87,007,225	28,778,618	6.8	18,563
	商業地等 (非住宅用地)	7,104,225	23.9	311,716,073	208,679,824	49.5	14,346
	小計	21,350,640	71.8	1,118,554,972	355,808,615	84.4	121,863
池 沼 山 林 原 野 雑 種 地 合 計	池沼	0	0.0	0	0	0.0	0
	山林	371,981	1.3	1,196,551	812,503	0.2	472
	原野	54,623	0.2	333,082	232,692	0.1	172
	雑種地	2,674,309	9.0	71,400,751	47,932,184	11.4	7,913
	合計	29,720,808	100.0	1,241,438,989	421,383,358	100.0	138,194
	家 屋	木造	6,541,477	41.5	181,185,535	180,932,453	30.6
非木造		9,230,671	58.5	415,381,175	410,608,871	69.4	24,138
合計		15,772,148	100.0	596,566,710	591,541,324	100.0	92,922
償 却 資 産	配分以外	-	-	175,707,796	172,773,323	78.8	2,023
	配分	-	-	48,369,136	46,384,871	21.2	19
	合計	-	-	224,076,932	219,158,194	100.0	2,042

※固定資産概要調書による。

I 市税の総括

II 個人市民税

III 法人市民税

IV 都市計画税  
固定資産税

V 軽自動車税  
市たばこ税  
入湯税、事業所税

VI 収納・徴収

VII その他

## ③ 令和4年度

単位：㎡、%、千円、件

区 分		地積又は 床面積	構成比	決定価格	課税標準額	構成比	筆数、棟数 又は件数
田	市街化調整区域	2,949,421	9.9	385,819	385,819	0.1	3,138
	市街化区域	1,492,286	5.0	38,254,386	12,671,740	3.0	3,269
	小計	4,441,707	15.0	38,640,205	13,057,559	3.1	6,407
畑	市街化調整区域	475,940	1.6	31,890	31,890	0.0	528
	市街化区域	263,379	0.9	8,647,134	2,736,872	0.6	671
	小計	739,319	2.5	8,679,024	2,768,762	0.7	1,199
宅	小規模住宅用地	12,623,720	42.5	726,243,034	120,767,653	28.5	89,676
	一般住宅用地	1,726,712	5.8	86,927,660	28,955,849	6.8	18,578
	商業地等 (非住宅用地)	7,098,278	23.9	310,822,400	209,404,547	49.4	14,369
	小計	21,448,710	72.2	1,123,993,094	359,128,049	84.8	122,623
地	池沼	0	0.0	0	0	0.0	0
	山林	363,009	1.2	1,060,405	720,745	0.2	455
	原野	53,302	0.2	297,299	207,643	0.0	166
	雑種地	2,656,262	8.9	70,768,378	47,604,955	11.2	8,200
	合計	29,702,309	100.0	1,243,438,405	423,487,713	100.0	139,050
	家屋	木造	6,620,081	41.3	189,847,657	189,818,485	30.7
非木造	9,393,285	58.7	428,694,377	428,146,022	69.3	24,494	
合計	16,013,366	100.0	618,542,034	617,964,507	100.0	93,820	
償却資産	配分以外	-	-	171,505,656	170,340,713	78.5	2,265
	配分	-	-	48,587,504	46,667,486	21.5	18
	合計	-	-	220,093,160	217,008,199	100.0	2,283

※固定資産概要調書による。

④ 令和5年度

単位：㎡、%、千円、件

区 分		地積又は 床面積	構成比	決定価格	課税標準額	構成比	筆数、棟数 又は件数
田	市街化調整区域	2,945,185	9.9	384,999	384,999	0.1	3,134
	市街化区域	1,416,125	4.8	36,260,369	12,078,210	2.9	3,116
	小計	4,361,310	14.7	36,645,368	12,463,209	2.9	6,250
畑	市街化調整区域	474,038	1.6	31,715	31,715	0.0	527
	市街化区域	247,772	0.8	8,193,085	2,625,518	0.6	631
	小計	721,810	2.4	8,224,800	2,657,233	0.6	1,158
宅 地	小規模住宅用地	12,711,738	42.8	730,701,731	121,697,885	28.7	90,520
	一般住宅用地	1,716,498	5.8	86,286,236	28,760,127	6.8	18,614
	商業地等 (非住宅用地)	7,081,908	23.8	309,769,265	208,939,490	49.3	14,270
	小計	21,510,144	72.4	1,126,757,232	359,397,502	84.9	123,404
池 沼 山 林 原 野 雑 種 地	池沼	0	0.0	0	0	0.0	0
	山林	367,594	1.2	1,076,230	732,148	0.2	458
	原野	48,432	0.2	270,653	190,098	0.0	155
	雑種地	2,692,735	9.1	71,275,075	47,946,665	11.3	8,336
	合計	29,702,025	100.0	1,244,249,358	423,386,855	100.0	139,761
	家 屋	木造	6,683,506	41.4	198,699,051	198,669,878	31.3
非木造		9,451,369	58.6	437,498,027	436,491,211	68.7	24,355
合計		16,134,875	100.0	636,197,078	635,161,089	100.0	94,112
償 却 資 産	配分以外	-	-	176,370,351	175,480,609	79.0	2,327
	配分	-	-	48,247,885	46,506,946	21.0	17
	合計	-	-	224,618,236	221,987,555	100.0	2,344

※固定資産概要調書による。

I 市税の総括

II 個人市民税

III 法人市民税

IV 都市計画税  
固定資産税

V 軽自動車税  
市たばこ税  
入湯税、事業所税

VI 収納・徴収

VII その他

## ⑤ 令和6年度

単位：㎡、%、千円、件

区 分		地積又は 床面積	構成比	決定価格	課税標準額	構成比	筆数、棟数 又は件数
田	市街化調整区域	2,929,883	9.9	382,895	382,895	0.1	3,119
	市街化区域	1,330,673	4.5	34,622,806	11,428,454	2.7	2,941
	小計	4,260,556	14.4	35,005,701	11,811,349	2.8	6,060
畑	市街化調整区域	474,308	1.6	31,963	31,963	0.0	539
	市街化区域	236,922	0.8	7,961,408	2,510,194	0.6	601
	小計	711,230	2.4	7,993,371	2,542,157	0.6	1,140
宅	小規模住宅用地	12,812,579	43.2	763,018,957	126,566,839	29.6	91,416
	一般住宅用地	1,702,443	5.7	87,958,121	29,218,980	6.8	18,610
	商業地等 (非住宅用地)	7,052,874	23.8	318,551,279	208,609,314	48.7	14,160
	小計	21,567,896	72.7	1,169,528,357	364,395,133	85.1	124,186
地	池沼	0	0.0	0	0	0.0	0
	山林	369,265	1.2	1,064,713	703,510	0.2	448
	原野	47,959	0.2	258,886	177,556	0.0	145
	雑種地	2,729,749	9.2	74,353,465	48,559,040	11.3	8,415
	合計	29,686,655	100.0	1,288,204,493	428,188,745	100.0	140,394
	家 屋	木造	6,750,101	41.5	203,756,110	203,727,951	31.7
非木造		9,514,590	58.5	440,170,576	439,094,030	68.3	24,556
合計		16,264,691	100.0	643,926,686	642,821,981	100.0	94,769
償 却 資 産	配分以外	-	-	173,265	172,248	78.8	2,370
	配分	-	-	47,787	46,223	21.2	18
	合計	-	-	221,052	218,471	100.0	2,388

※固定資産概要調書による。

⑥ 令和7年度

単位：㎡、%、千円、件

区 分		地積又は 床面積	構成比	決定価格	課税標準額	構成比	筆数、棟数 又は件数
田	市街化調整区域	2,900,005	9.8	379,440	379,440	0.1	3,068
	市街化区域	1,283,381	4.3	33,129,345	10,943,773	2.6	2,845
	小計	4,183,386	14.1	33,508,785	11,323,213	2.6	5,913
畑	市街化調整区域	472,956	1.6	31,926	31,926	0.0	541
	市街化区域	223,328	0.8	7,533,329	2,420,207	0.6	573
	小計	696,284	2.3	7,565,255	2,452,133	0.6	1,114
宅	小規模住宅用地	12,866,157	43.4	765,166,009	127,483,030	29.7	92,046
	一般住宅用地	1,689,864	5.7	87,170,564	29,054,778	6.8	18,617
	商業地等 (非住宅用地)	7,060,382	23.8	318,904,097	208,814,079	48.7	14,344
	小計	21,616,403	72.9	1,171,240,670	365,351,887	85.2	125,007
地	池 沼	0	0.0	0	0	0.0	0
	山 林	367,445	1.2	1,028,387	678,938	0.2	443
	原 野	48,341	0.2	243,018	166,442	0.0	144
	雑 種 地	2,738,694	9.2	74,819,038	48,889,052	11.4	8,515
	合 計	29,650,553	100.0	1,288,405,153	428,861,665	100.0	141,136
	家 屋	木 造	6,798,607	41.8	212,937,466	212,923,278	32.3
非木造		9,479,025	58.2	447,330,770	446,254,225	67.7	24,326
合 計		16,277,632	100.0	660,268,236	659,177,503	100.0	94,827
償 却 資 産	配 分 以 外	-	-	187,324,205	185,151,786	80.1	2,428
	配 分	-	-	47,294,102	45,969,399	19.9	17
	合 計	-	-	234,618,307	231,121,185	100.0	2,445

※固定資産概要調書による。

I 市税の総括

II 個人市民税

III 法人市民税

IV 都市計画税  
固定資産税

V 軽自動車税  
市たばこ税  
入湯税、事業所税

VI 収納・徴収

VII その他

## 4 平均価格・最高価格・提示平均価額調 (㎡当り)

単位：円、%

区 分	平均価格(A)	最高価格	提示平均価額 (B)	対比(A/B)		
令和2年度	土地	40,524	403,400	-	-	
	田	市街化調整区域	130	150	130	100.0
		市街化区域	26,154	79,500	-	-
	畑	市街化調整区域	66	92	66	100.0
		市街化区域	33,363	103,400	-	-
	宅地	51,699	403,400	51,818	99.8	
	山林	市街化調整区域	18	18	18	100.0
		市街化区域	11,541	56,500	-	-
	原野	6,207	61,356	-	-	
	雑種地	26,167	212,000	-	-	
	家屋	木造	38,558	-	-	-
		非木造	28,814	-	-	-
非木造		45,297	-	-	-	
令和3年度	土地	41,082	506,268	-	-	
	田	市街化調整区域	130	150	130	100.0
		市街化区域	25,819	79,400	-	-
	畑	市街化調整区域	66	92	66	100.0
		市街化区域	32,915	105,700	-	-
	宅地	52,359	506,268	52,351	100.0	
	山林	市街化調整区域	18	18	18	100.0
		市街化区域	10,966	58,000	-	-
	原野	5,940	61,194	-	-	
	雑種地	26,581	229,505	-	-	
	家屋	木造	37,824	-	-	-
		非木造	27,698	-	-	-
非木造		45,000	-	-	-	
令和4年度	土地	41,187	506,268	-	-	
	田	市街化調整区域	130	150	130	100.0
		市街化区域	25,636	78,744	-	-
	畑	市街化調整区域	66	92	66	100.0
		市街化区域	32,809	105,700	-	-
	宅地	52,372	506,268	52,351	100.0	
	山林	市街化調整区域	18	18	18	100.0
		市街化区域	10,673	58,000	-	-
	原野	5,431	61,194	-	-	
	雑種地	26,523	283,798	-	-	
	家屋	木造	38,627	-	-	-
		非木造	28,678	-	-	-
非木造		45,638	-	-	-	

※固定資産概要調書による。

※提示平均価額とは、土地区分(田、畑、宅地、山林)ごとに、総評価見込額を総地積で除して算出される額のこと。

単位：円、%

区	分	平均価格(A)	最高価格	提示平均価額 (B)	対比(A/B)	
令和5年度	土地	41,228	506,268	-	-	
	田	市街化調整区域	130	150	130	100.0
		市街化区域	25,600	78,744	-	-
	畑	市街化調整区域	66	92	66	100.0
		市街化区域	33,043	105,700	-	-
	宅地	52,350	506,268	52,351	100.0	
	山林	市街化調整区域	18	18	18	100.0
		市街化区域	10,764	58,000	-	-
	原野	5,427	61,194	-	-	
	雑種地	26,360	282,933	-	-	
	家屋	木造	39,430	-	-	-
		非木造	29,730	-	-	-
非木造		46,289	-	-	-	
令和6年度	土地	42,721	511,200	-	-	
	田	市街化調整区域	130	150	130	100.0
		市街化区域	26,013	82,000	-	-
	畑	市街化調整区域	66	92	66	100.0
		市街化区域	33,578	114,100	-	-
	宅地	54,192	511,200	54,274	99.8	
	山林	市街化調整区域	18	18	18	100.0
		市街化区域	10,809	62,500	-	-
	原野	5,241	63,538	-	-	
	雑種地	27,106	285,600	-	-	
	家屋	木造	39,590	-	-	-
		木造	30,186	-	-	-
非木造		46,263	-	-	-	
令和7年度	土地	42,759	511,200	-	-	
	田	市街化調整区域	130	150	130	100.0
		市街化区域	25,802	82,000	-	-
	畑	市街化調整区域	66	92	66	100.0
		市街化区域	33,705	114,100	-	-
	宅地	54,150	511,200	54,274	99.8	
	山林	市街化調整区域	18	18	18	100.0
		市街化区域	10,921	62,500	-	-
	原野	4,884	63,538	-	-	
	雑種地	27,131	285,600	-	-	
	家屋	木造	40,563	-	-	-
		木造	31,321	-	-	-
非木造		47,192	-	-	-	

※固定資産概要調書による。

※提示平均価額とは、土地区分（田、畑、宅地、山林）ごとに、総評価見込額を総地積で除して算出される額のこと。

I 市税の総括

II 個人市民税

III 法人市民税

IV 固定資産税  
都市計画税

V 軽自動車税  
市たばこ税  
入湯税・事業所税

VI 収納・徴収

VII その他

## 5 宅地等の負担調整に関する調（法定免税点以上）

単位：千円、%

区 分	令和2年度		令和3年度		令和4年度	
	課税標準額	構成比	課税標準額	構成比	課税標準額	構成比
本則による課税がなされたもの（負担水準1.0以上）	145,922,991	36.0	71,731,457	17.7	70,359,897	17.2
引き下げ（負担水準0.7超）による課税がなされたもの	4,637,928	1.2	35,352,962	8.7	7,162,432	1.8
税負担据置のもの	253,406,658	62.5	205,046,885	50.6	233,079,080	57.1
上記以外で負担水準0.2未満を除いたもの	1,248,049	0.3	92,971,655	23.0	97,284,981	23.9
負担水準0.2未満	0	0.0	0	0.0	0	0.0
合 計	405,215,626	100.0	405,102,959	100.0	407,886,390	100.0

区 分	令和5年度		令和6年度		令和7年度	
	課税標準額	構成比	課税標準額	構成比	課税標準額	構成比
本則による課税がなされたもの（負担水準1.0以上）	142,255,871	34.8	5,709,444	1.4	115,684,071	27.8
引き下げ（負担水準0.7超）による課税がなされたもの	4,480,963	1.1	6,029,848	1.4	3,373,766	0.8
税負担据置のもの	246,165,270	60.3	217,616,953	52.6	254,406,594	61.3
上記以外で負担水準0.2未満を除いたもの	15,616,260	3.8	184,661,094	44.6	41,783,484	10.1
負担水準0.2未満	0	0.0	0	0.0	1,166	0.0
合 計	408,518,364	100.0	414,017,339	100.0	415,249,081	100.0

※固定資産概要調書による。

## 6 農地の負担調整に関する調（法定免税点以上）

単位：千円、%

区 分	令和2年度		令和3年度		令和4年度	
	課税標準額	構成比	課税標準額	構成比	課税標準額	構成比
本則による課税 がなされたもの	13,311,424	76.8	11,182,271	68.7	12,709,163	81.5
負担調整率1.025 が適用されたもの	2,774,077	16.0	4,049,612	24.9	1,858,848	11.9
負担調整率1.05 が適用されたもの	660,644	3.8	706,303	4.3	669,589	4.3
負担調整率1.075 が適用されたもの	293,174	1.7	147,148	0.9	149,153	0.9
負担調整率1.10 が適用されたもの	294,972	1.7	195,065	1.2	214,570	1.4
合 計	17,334,291	100.0	16,280,399	100.0	15,601,323	100.0

区 分	令和5年度		令和6年度		令和7年度	
	課税標準額	構成比	課税標準額	構成比	課税標準額	構成比
本則による課税 がなされたもの	12,847,797	86.4	7,625,944	65.4	10,339,494	75.9
負担調整率1.025 が適用されたもの	1,295,913	8.7	3,572,947	30.6	2,804,041	20.6
負担調整率1.05 が適用されたもの	458,796	3.1	389,396	3.4	257,847	1.9
負担調整率1.075 が適用されたもの	86,204	0.6	38,345	0.3	120,855	0.9
負担調整率1.10 が適用されたもの	179,781	1.2	35,999	0.3	90,307	0.7
合 計	14,868,491	100.0	11,662,631	100.0	13,612,544	100.0

※固定資産概要調書による。

I 市税の総括

II 個人市民税

III 法人市民税

IV 固定資産税  
都市計画税

V 軽自動車税  
市たばこ税  
入湯税・事業所税

VI 収納・徴収

VII その他

## 7 新增築分・減少分家屋に関する調

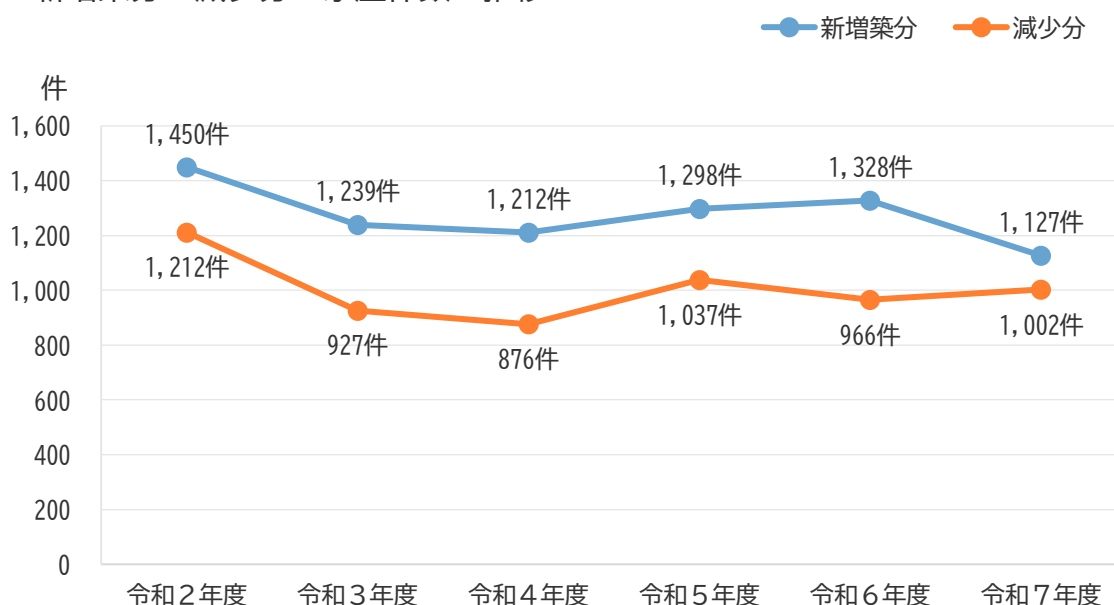
単位：件、千円

区 分	令和2年度		令和3年度		令和4年度	
	件数	評価額	件数	評価額	件数	評価額
新 増 築 分	1,450	17,604,513	1,239	16,171,654	1,212	18,700,853
木 造	1,213	10,159,436	1,066	9,395,736	1,049	8,980,822
非木造	237	7,445,077	173	6,775,918	163	9,720,031
減 少 分	1,212	1,027,346	927	1,472,339	876	4,186,511
木 造	916	766,767	703	618,886	687	633,470
非木造	296	260,579	224	853,453	189	3,553,041

区 分	令和5年度		令和6年度		令和7年度	
	件数	評価額	件数	評価額	件数	評価額
新 増 築 分	1,298	19,591,927	1,328	23,287,715	1,127	17,602,366
木 造	1,135	9,626,744	1,155	11,737,117	977	10,003,495
非木造	163	9,965,183	173	11,550,598	150	7,598,871
減 少 分	1,037	2,552,038	966	2,079,304	1,002	1,172,460
木 造	822	845,718	794	834,861	789	796,446
非木造	215	1,706,320	172	1,244,443	213	376,014

※固定資産概要調書による。

新增築分と減少分の家屋件数の推移



## 8 新築軽減に関する調

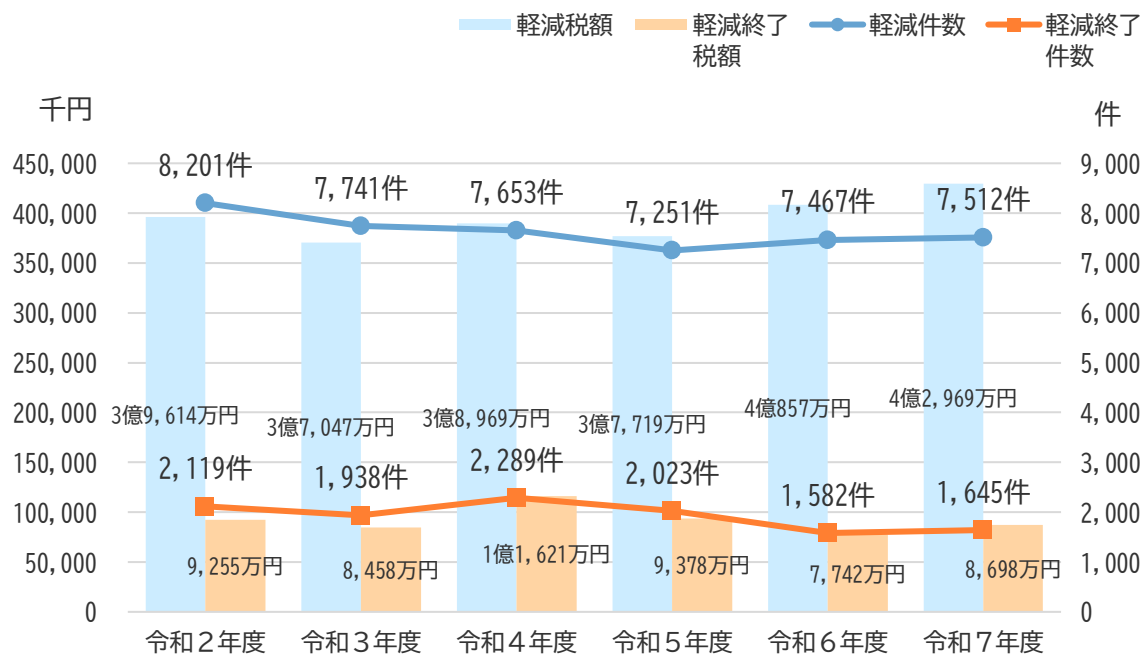
単位：千円

区 分	令和2年度	令和3年度	令和4年度	令和5年度	令和6年度	令和7年度
軽減件数	8,201	7,741	7,653	7,251	7,467	7,512
軽減税額	396,136	370,465	389,688	377,186	408,569	429,685
軽減終了 件数	2,119	1,938	2,289	2,023	1,582	1,645
軽減終了 税額	92,547	84,584	116,205	93,781	77,419	86,975

※固定資産概要調書による。

※新築軽減とは、新築後一定期間、固定資産税の一定割合の2分の1に相当する額が減額される制度のこと。

### 新築軽減の適用件数と終了件数の推移



## 9 国有資産等所在市町村交付金の推移

単位：千円

区 分	令和2年度	令和3年度	令和4年度	令和5年度	令和6年度
国	1,556	2,003	1,979	1,935	1,961
県	175,117	175,075	172,824	180,649	188,777
合 計	176,673	177,078	174,803	182,584	190,738

※国有資産等所在市町村交付金とは、国や地方団体が所有する固定資産のうち、使用の実態が民間所有のものと類似しているものについて、固定資産税の代わりに交付される交付金のこと。

## 10 固定資産課税台帳の閲覧と縦覧帳簿の縦覧件数に関する調

単位：件

区分	令和2年度		令和3年度		令和4年度		令和5年度		令和6年度	
	閲覧	縦覧	閲覧	縦覧	閲覧	縦覧	閲覧	縦覧	閲覧	縦覧
土地	632	19	755	27	864	22	896	22	1,079	37
家屋	554	13	683	18	761	13	788	16	919	14
償却資産	55	-	64	-	37	-	44	-	50	-
合計	1,241	32	1,502	45	1,662	35	1,728	38	2,048	51

※固定資産課税台帳の閲覧とは、納税義務者等が固定資産課税（補充）台帳に記載された事項を確認すること。

※縦覧帳簿の縦覧とは、納税者が自身の所有する土地や家屋の評価額を、市内の他の物件と比較できる制度のこと。

## 11 固定資産評価審査申出の件数

単位：件

審査申出件数	土地	家屋	償却資産	合計
令和2年度	0	0	0	0
令和3年度	0	0	0	0
令和4年度	0	0	0	0
令和5年度	0	0	0	0
令和6年度	2	1	0	3
棄却	0	1	0	1
認容	2	0	0	2

I 市税の総括

II 個人市民税

III 法人市民税

IV 都市計画税  
固定資産税

V 軽自動車税  
市たばこ税  
入湯税  
事業所税

VI 収納・徴収

VII その他

# 軽自動車税 市たばこ税 入湯税 事業所税

## 1 軽自動車税

- (1) 環境性能割 取得台数と調定額
- (2) 種別割 登録台数と調定額（現年課税分）
- (3) 車種別登録台数の推移
- (4) 車種別調定額の推移（現年課税分）

## 2 市たばこ税

- (1) 売渡本数と調定額

## 3 入湯税

- (1) 調定額

## 4 事業所税

- (1) 納税義務者数と調定額（現年課税分）

税率

軽自動車税	環境性能割	区分			自家用		営業用			
		ガソリン車 ハイブリッド車 LPG車	2030年度燃費基準+70%達成			1%		0.5%		
			2030年度燃費基準+60%達成			2%		1%		
		上記以外					2%			
	種別割	区分			H27.3.31以前の登録車両	H27.4.1以後の登録車両	初度検査から13年超(重課)			
		原動機付自転車	特定小型原動機付自転車 ※R6.4.1より課税開始			2,000円				
			50cc以下			2,000円				
			90cc以下			2,000円				
			125cc以下			2,400円				
			ミニカー			3,700円				
		小型特殊自動車	農耕作業用			2,400円				
			その他			5,900円				
		二輪の軽自動車		250cc以下			3,600円			
		二輪の小型自動車		250cc超			6,000円			
		三輪				3,100円	3,900円	4,600円		
		四輪	乗用	自家用		7,200円	10,800円	12,900円		
				営業用		5,500円	6,900円	8,200円		
			貨物	自家用		4,000円	5,000円	6,000円		
				営業用		3,000円	3,800円	4,500円		
		グリーン化特例(～R3)				グリーン化特例(R4～)				
区分		電気自動車等	ガソリン車 ハイブリッド車		区分		電気自動車等	ガソリン車 ハイブリッド車		
軽課税率		75%軽減	50%軽減	25%軽減	軽課税率		75%軽減	50%軽減	25%軽減	
三輪車	乗用営業用	1,000円	2,000円	3,000円	三輪車	乗用営業用	1,000円	2,000円	3,000円	
	その他					-		-		
四輪乗用	自家用	1,800円	3,500円	5,200円	四輪乗用	自家用	2,700円	-	-	
	営業用	2,700円	5,400円	8,100円		営業用	1,800円	3,500円	5,200円	
四輪貨物	自家用	1,000円	1,900円	2,900円	四輪貨物	自家用	1,300円	-	-	
	営業用	1,300円	2,500円	3,800円		営業用	1,000円	-	-	
市たばこ税	H29.4.1～H30.3.31に売渡し			旧3級品		3,355円 / 1,000本				
				その他		5,262円 / 1,000本				
	H30.4.1～H30.9.30に売渡し			旧3級品		4,000円 / 1,000本				
				その他		5,262円 / 1,000本				
	H30.10.1～R元.9.30に売渡し			旧3級品		4,000円 / 1,000本				
				その他		5,692円 / 1,000本				
	R元.10.1～R2.9.30に売渡し				5,692円 / 1,000本					
R2.10.1～R3.9.30に売渡し				6,122円 / 1,000本						
R3.10.1以後に売渡し				6,552円 / 1,000本						
入湯税	150円									
事業所税	資産割	600円 / m <sup>2</sup>								
	従業者割	0.25%								

# 1 軽自動車税

## (1) 環境性能割 取得台数と調定額

単位：千円

区 分	令和2年度	令和3年度	令和4年度	令和5年度	令和6年度
取 得 台 数	720台	815台	1,332台	1,117台	1,902台
調 定 額	12,003	13,530	26,227	25,380	38,738

※決算時点の数値。

※環境性能割とは、軽自動車の取得時に課税される税のこと。

## (2) 種別割 登録台数と調定額（現年課税分）

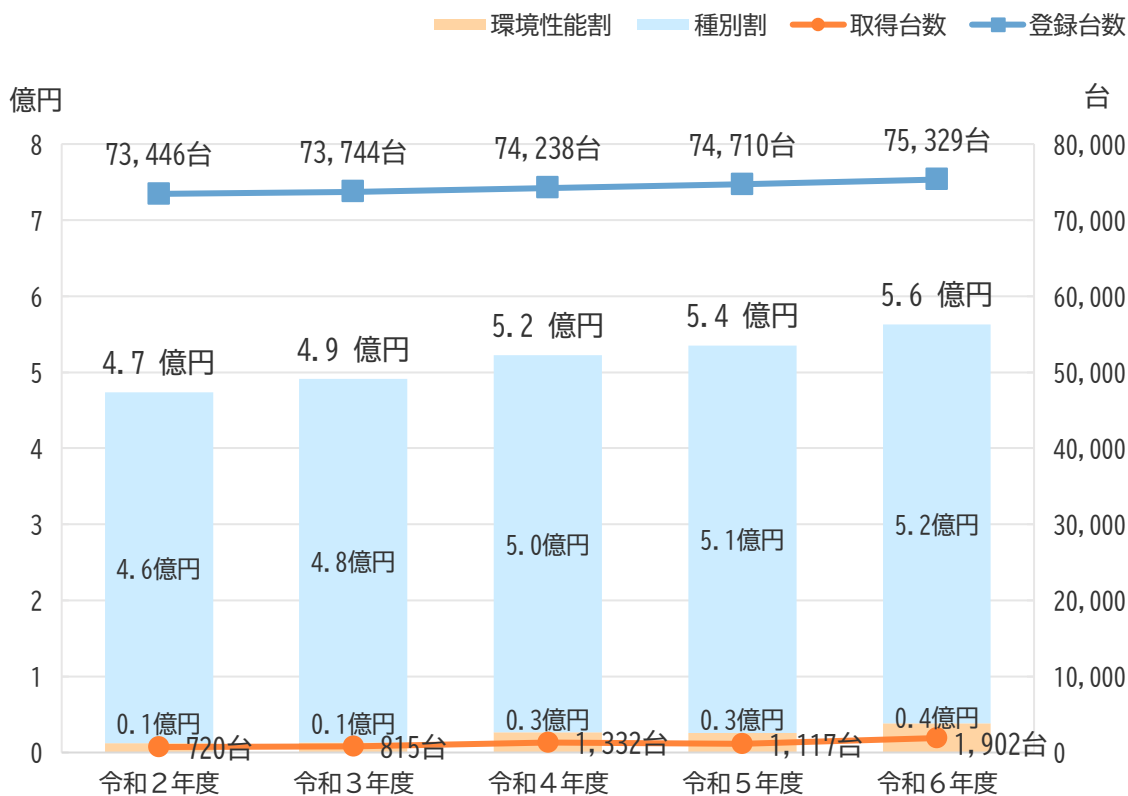
単位：千円

区 分	令和2年度	令和3年度	令和4年度	令和5年度	令和6年度
登 録 台 数	73,446台	73,744台	74,238台	74,710台	75,329台
調 定 額	461,143	477,484	496,349	509,796	524,024

※決算時点の数値。

※種別割とは、毎年4月1日現在、軽自動車等を所有する者に課税される税のこと。

## 取得台数・登録台数と調定額の推移



## (3) 車種別登録台数の推移

単位：台

区 分		令和2年度		令和3年度		令和4年度			
		台 数	前年比	台 数	前年比	台 数	前年比		
原動機付自転車	5 0 CC 以下	16,321	96.5%	15,747	96.5%	15,227	96.7%		
	9 0 CC 以下	746	99.1%	736	98.7%	722	98.1%		
	1 2 5 CC 以下	4,682	104.3%	4,828	103.1%	5,129	106.2%		
	ミ 二 力 一	166	109.9%	188	113.3%	215	114.4%		
軽自動車及び小型特殊自動車	二 輪 車		3,523	99.7%	3,688	104.7%	3,768	102.2%	
	三 輪 車	旧 適 用 率 分	0	-	0	-	0	-	
		新 適 用 率 分	0	-	0	-	0	-	
		重 適 用 課 分	5	100.0%	5	100.0%	4	80.0%	
	四 輪 車	75 % 適 用 課 分	0	-	0	-	0	-	
		50 % 適 用 課 分	0	-	0	-	0	-	
		25 % 適 用 課 分	0	-	0	-	0	-	
	特 殊 自 動 車	四 輪 車	旧 適 用 率 分	20,901	86.7%	18,080	86.5%	15,516	85.8%
			新 適 用 率 分	13,305	130.6%	16,566	124.5%	20,648	124.6%
			重 適 用 課 分	9,697	105.1%	10,093	104.1%	10,560	104.6%
二 輪 車		75 % 適 用 課 分	1	-	5	500.0%	2	40.0%	
		50 % 適 用 課 分	366	80.4%	152	41.5%	0	0.0%	
		25 % 適 用 課 分	1,440	104.7%	1,355	94.1%	0	0.0%	
農 耕 用		311	104.4%	332	106.8%	347	104.5%		
特 殊 作 業 用		282	100.7%	272	96.5%	271	99.6%		
二 輪 の 小 型 自 動 車		3,318	102.4%	3,351	101.0%	3,487	104.1%		
合 計		75,064	100.1%	75,398	100.4%	75,896	100.7%		

※課税状況等の調による。

単位：台

区 分		令和5年度		令和6年度		令和7年度		
		台 数	前 年 比	台 数	前 年 比	台 数	前 年 比	
原 動 機 付 自 転 車	5 0 CC 以 下	14,712	96.6%	14,316	97.3%	13,684	95.6%	
	9 0 CC 以 下	726	100.6%	710	97.8%	710	100.0%	
	1 2 5 CC 以 下	5,427	105.8%	5,653	104.2%	5,876	103.9%	
	≧ 二 力 一	223	103.7%	224	100.4%	225	100.4%	
軽 自 動 車 及 び 小 型 特 殊 自 動 車	二 輪 車		3,815	101.2%	3,844	100.8%	3,856	100.3%
	三 輪 車	旧 適 用 率 分	0	-	0	-	0	-
		新 適 用 率 分	0	-	0	-	0	-
		重 適 用 課 分	4	100.0%	4	100.0%	5	125.0%
		75 % 適 用 軽 課 分	0	-	0	-	0	-
		50 % 適 用 軽 課 分	0	-	0	-	0	-
		25 % 適 用 軽 課 分	0	-	0	-	0	-
	四 輪 車	旧 適 用 率 分	13,126	84.6%	10,814	82.4%	8,454	78.2%
		新 適 用 率 分	23,232	112.5%	25,981	111.8%	28,519	109.8%
		重 適 用 課 分	10,827	102.5%	11,022	101.8%	11,155	101.2%
		75 % 適 用 軽 課 分	78	3,900.0%	86	110.3%	60	69.8%
		50 % 適 用 軽 課 分	0	-	0	-	0	-
		25 % 適 用 軽 課 分	0	-	0	-	0	-
農 耕 用		354	102.0%	368	104.0%	382	103.8%	
特 殊 作 業 用		280	103.3%	279	99.6%	276	98.9%	
二 輪 の 小 型 自 動 車		3,594	103.1%	3,789	105.4%	3,869	102.1%	
合 計		76,398	100.7%	77,090	100.9%	77,071	100.0%	

※課税状況等の調による。

I 市税の総括

II 個人市民税

III 法人市民税

IV 固定資産税  
都市計画税

V 軽自動車税  
市たばこ税  
入湯税・事業所税

VI 収納徴収

VII その他

## (4) 車種別調定額の推移（現年課税分）

単位：千円

区 分		令和2年度		令和3年度		令和4年度		
		調 定 額	前 年 比	調 定 額	前 年 比	調 定 額	前 年 比	
原 動 機 付 自 転 車	5 0 CC 以 下	32,508	96.5%	31,374	96.5%	30,342	96.7%	
	9 0 CC 以 下	1,486	99.1%	1,466	98.7%	1,438	98.1%	
	1 2 5 CC 以 下	11,112	104.4%	11,464	103.2%	12,187	106.3%	
	ミ 二 力 一	614	109.8%	696	113.4%	796	114.4%	
軽 自 動 車 及 び 小 型 特 殊 自 動 車	二 輪 車	12,665	99.7%	13,262	104.7%	13,550	102.2%	
	三 輪 車	旧 適 用 率 分	0	-	0	-	0	-
		新 適 用 率 分	0	-	0	-	0	-
		重 適 用 課 分	23	100.0%	23	100.0%	18	78.3%
	四 輪 車	75 % 適 用 課 分	0	-	0	-	0	-
		50 % 適 用 課 分	0	-	0	-	0	-
		25 % 適 用 課 分	0	-	0	-	0	-
農 耕 用 特 殊 作 業 用	旧 適 用 率 分	136,481	86.8%	118,208	86.6%	101,515	85.9%	
		126,789	130.7%	158,621	125.1%	198,999	125.5%	
		104,376	105.4%	108,854	104.3%	114,219	104.9%	
	新 適 用 率 分	1	-	5	500.0%	4	80.0%	
		1,922	80.4%	799	41.6%	0	0.0%	
		10,971	106.2%	10,416	94.9%	0	0.0%	
746	104.6%	797	106.8%	833	104.5%			
1,652	100.4%	1,593	96.4%	1,587	99.6%			
二 輪 の 小 型 自 動 車	19,890	102.4%	20,082	101.0%	20,892	104.0%		
合 計	461,236	103.2%	477,660	103.6%	496,380	103.9%		

※課税状況等の調による。

単位：千円

区 分		令和5年度		令和6年度		令和7年度		
		調 定 額	前 年 比	調 定 額	前 年 比	調 定 額	前 年 比	
原 動 機 付 自 転 車	5 0 CC 以 下	29,302	96.6%	28,500	97.3%	27,240	95.6%	
	9 0 CC 以 下	1,444	100.4%	1,412	97.8%	1,412	100.0%	
	1 2 5 CC 以 下	12,902	105.9%	13,445	104.2%	13,978	104.0%	
	≧ 二 力 一	825	103.6%	829	100.5%	833	100.5%	
軽 自 動 車 及 び 小 型 特 殊 自 動 車	二 輪 車		13,720	101.3%	13,817	100.7%	13,864	100.3%
	三 輪 車	旧 適 用 率 分	0	-	0	-	0	-
		新 適 用 率 分	0	-	0	-	0	-
		重 適 用 課 分	18	100.0%	18	100.0%	23	127.8%
		75 % 適 用 軽 課 分	0	-	0	-	0	-
		50 % 適 用 軽 課 分	0	-	0	-	0	-
		25 % 適 用 軽 課 分	0	-	0	-	0	-
	四 輪 車	旧 適 用 率 分	86,037	84.8%	71,080	82.6%	55,684	78.3%
		新 適 用 率 分	223,885	112.5%	250,549	111.9%	275,096	109.8%
		重 適 用 課 分	117,397	102.8%	119,523	101.8%	121,199	101.4%
		75 % 適 用 軽 課 分	197	4,925.0%	213	108.1%	114	53.5%
		50 % 適 用 軽 課 分	0	-	0	-	0	-
		25 % 適 用 軽 課 分	0	-	0	-	0	-
農 耕 用		850	102.0%	883	103.9%	917	103.9%	
特 殊 作 業 用		1,640	103.3%	1,634	99.6%	1,623	99.3%	
二 輪 の 小 型 自 動 車		21,534	103.1%	22,716	105.5%	23,202	102.1%	
合 計		509,751	102.7%	524,619	102.9%	535,185	102.0%	

※課税状況等の調による。

I 市税の総括

II 個人市民税

III 法人市民税

IV 固定資産税  
都市計画税

V 軽自動車税  
市たばこ税  
入湯税・事業所税

VI 収納・徴収

VII その他

## 2 市たばこ税

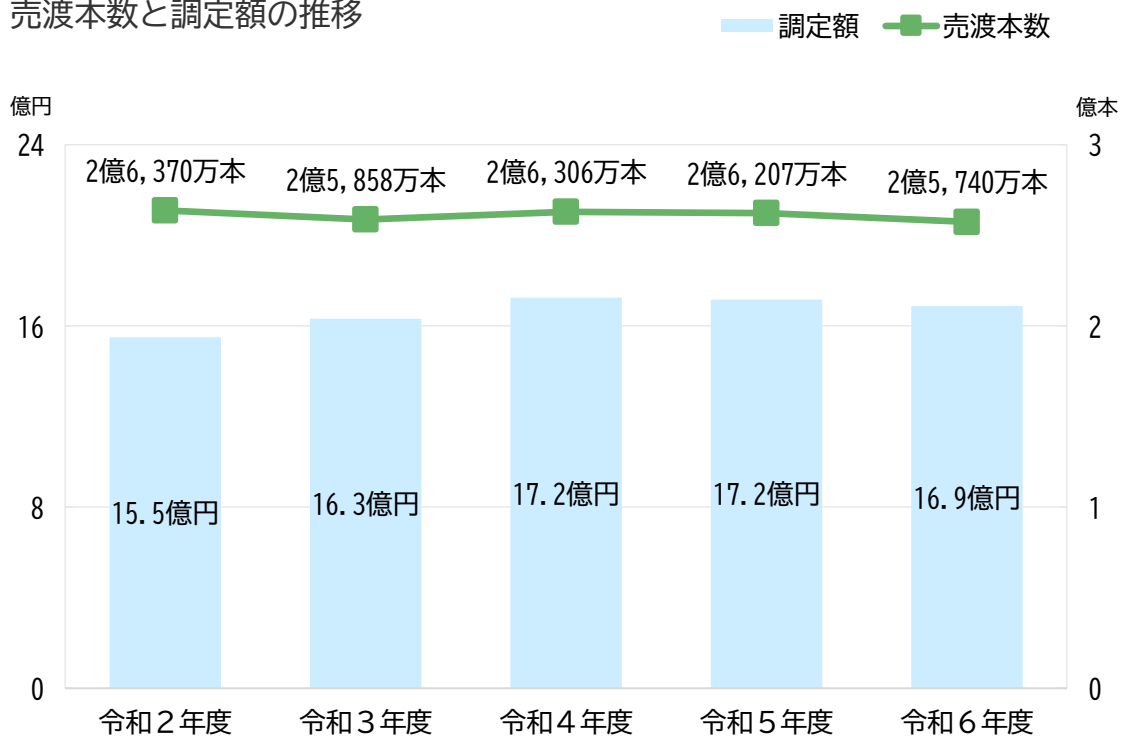
### (1) 売渡本数と調定額

単位：千本、千円

区 分	令和2年度	令和3年度	令和4年度	令和5年度	令和6年度
売 渡 本 数	263,696	258,584	263,064	262,069	257,404
調 定 額	1,548,014	1,630,146	1,723,595	1,717,237	1,686,512

※決算時点の数値。

### 売渡本数と調定額の推移



## 3 入湯税

### (1) 調定額

単位：円

区 分	令和2年度	令和3年度	令和4年度	令和5年度	令和6年度
調 定 額	479,250	360,000	515,550	532,650	577,650

※決算時点の数値。

## 4 事業所税

### (1) 納税義務者数と調定額（現年課税分）

単位：千円

区 分	令和2年度	令和3年度	令和4年度	令和5年度	令和6年度
納税義務者数	380者	363者	357者	359者	356者
資産割	372者	355者	349者	349者	349者
従業者割	78者	74者	73者	76者	74者
調定額	1,671,076	1,654,964	1,604,443	1,667,461	1,684,115
資産割	1,384,847	1,379,465	1,320,522	1,370,187	1,373,570
従業者割	289,809	279,083	283,937	297,290	310,562

※決算時点の数値。

I 市税の総括

II 個人市民税

III 法人市民税

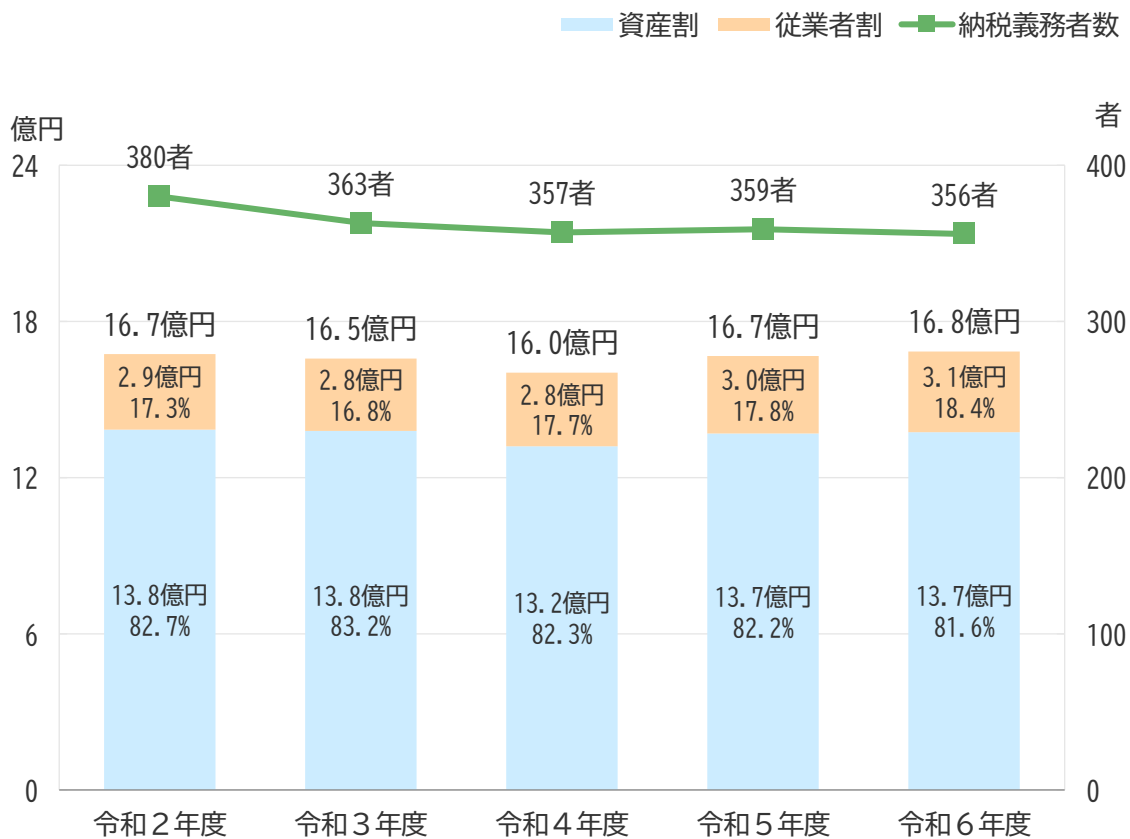
IV 固定資産税  
都市計画税

V 軽自動車税  
市たばこ税  
入湯税  
事業所税

VI 収納・徴収

VII その他

### 納税義務者数と調定額の推移



I 市税の総括

II 個人市民税

III 法人市民税

IV 固定資産税  
都市計画税

V 軽自動車税  
市たばこ税  
入湯税・事業所税

VI 収納・徴収

VII その他

# VI 収納・徴収

---

## 1 収納

- (1) 収納手段の内訳
- (2) 市税過誤納金の還付状況
- (3) 償還金の執行状況

## 2 徴収

- (1) 年度別の推移
- (2) 税目別の徴収率の推移
- (3) 税目別の不納欠損額の推移
- (4) 税目別の次年度繰越額の推移
- (5) 督促状の発送件数の推移
- (6) 滞納処分の執行停止状況
- (7) 滞納処分の状況

# 1 収納

## (1) 収納手段の内訳

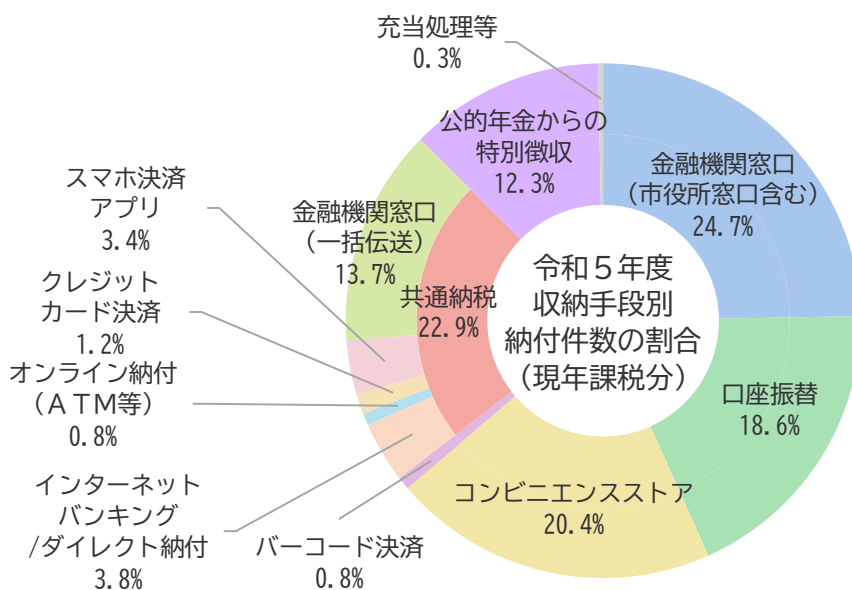
### ① 令和5年度

単位：件

収納手段	税目	市県民税 (普通徴収)	市県民税 (特別徴収)	法人市民税	固定資産税 都市計画税	軽自動車税 (種別割)	その他	合計
現年課税分		115,302	362,757	7,795	438,024	73,554	425	997,857
金融機関窓口 (市役所窓口含む)		9,142	205,407	5,797	20,929	5,043	324	246,642
口座振替		16,745	0	0	166,941	1,707	0	185,393
コンビニエンスストア		47,586	788	106	115,567	39,730	0	203,777
バーコード決済		2,164	90	6	4,807	1,025	0	8,092
共通納税	インターネット バンキング /ダイレクト納付	1,513	32,320	1,741	2,257	320	101	38,252
	オンライン納付 (ATM等)	1,916	0	0	5,198	432	0	7,546
	クレジットカード決済	3,476	0	0	7,200	1,686	0	12,362
	スマホ決済 アプリ	7,959	0	0	20,677	5,536	0	34,172
	金融機関窓口 (一括伝送)	24,221	0	0	94,031	18,008	0	136,260
公的年金からの 特別徴収	0	122,308	0	0	0	0	0	122,308
充当処理等	580	1,844	145	417	67	0	0	3,053
滞納繰越分		12,329	1,221	118	11,351	1,253	6	26,278
合計		127,631	363,978	7,913	449,375	74,807	431	1,024,135

※その他…市たばこ税、入湯税、事業所税、国有資産等所在市町村交付金。

※全期前納（一括納付）分は、各期に分割して計数している。

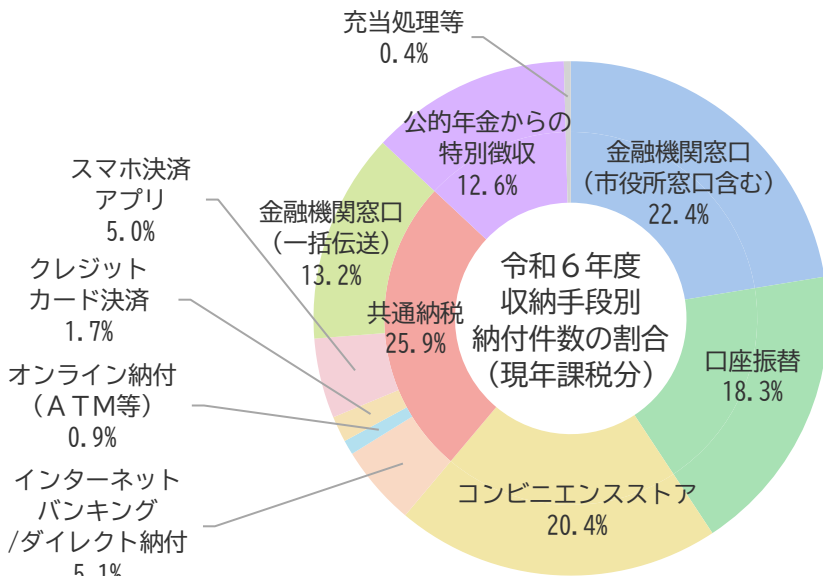


② 令和6年度

単位：件

収納手段	税目	市県民税 (普通徴収)	市県民税 (特別徴収)	法人市民税	固定資産税 都市計画税	軽自動車税 (種別割)	その他	合計
現年課税分		105,858	346,051	7,997	441,007	74,248	419	975,580
金融機関窓口 (市役所窓口含む)		8,753	179,084	5,316	20,516	4,651	252	218,572
口座振替		13,814	0	0	163,128	1,721	0	178,663
コンビニエンスストア		43,062	735	96	115,829	39,371	1	199,094
共通納税	インターネット バンキング /ダイレクト納付	1,787	40,276	2,435	3,875	740	165	49,278
	オンライン納付 (ATM等)	2,278	0	0	6,064	575	0	8,917
	クレジットカード決済	3,896	0	0	9,683	2,362	0	15,941
	スマホ決済 アプリ	10,244	0	0	31,259	7,519	0	49,022
	金融機関窓口 (一括伝送)	21,484	0	0	90,196	17,247	0	128,927
	公的年金からの 特別徴収	0	122,961	0	0	0	0	122,961
充当処理等		540	2,995	150	457	62	1	4,205
滞納繰越分		12,100	1,164	92	11,615	1,085	7	26,063
合計		117,958	347,215	8,089	452,622	75,333	426	1,001,643

※その他…市たばこ税、入湯税、事業所税、国有資産等所在市町村交付金。  
 ※全期前納（一括納付）分は、各期に分割して計数している。



I 市税の総括

II 個人市民税

III 法人市民税

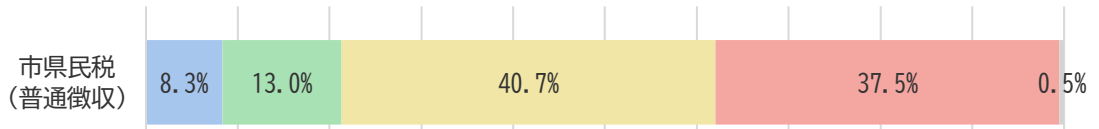
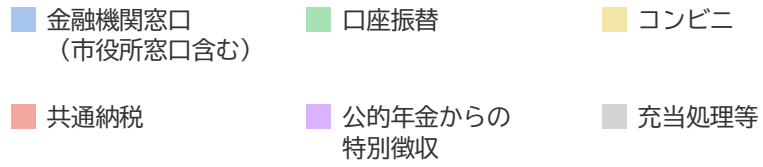
IV 固定資産税  
都市計画税

V 軽自動車税  
市たばこ税  
入湯税・事業所税

VI 収納徴収

VII その他

令和6年度 税目別納付件数の割合（現年課税分）



(2) 市税過誤納金の還付状況

単位：件、千円

区 分	令和2年度		令和3年度		令和4年度		令和5年度		令和6年度		
	件数	金額	件数	金額	件数	金額	件数	金額	件数	金額	
市 県 民 税 (普通徴収)	現	741	18,806	1,059	15,709	1,228	22,215	1,224	23,055	1,274	20,004
	繰	25	489	46	497	25	578	47	735	47	2,212
市 県 民 税 (特別徴収)	現	4,668	44,059	5,009	44,896	5,463	49,960	4,482	40,736	7,835	56,491
	繰	11	219	14	390	20	292	12	187	10	81
法人市民税	現	369	65,437	287	23,237	338	44,301	349	62,106	374	51,271
	繰	2	7	4	212	0	0	1	51	5	665
固定資産税 都市計画税	現	273	12,302	531	12,138	562	21,975	600	22,775	494	12,398
	繰	24	527	46	745	33	444	25	387	54	832
軽自動車税	現	31	188	40	286	40	264	73	406	68	471
	繰	5	25	8	26	5	10	7	21	1	13
市 た ば こ 税		0	0	0	0	0	0	0	0	0	0
事業所税	現	5	865	1	152	8	905	6	1,530	4	832
	繰	0	0	0	0	0	0	0	0	0	0
市 税 延 滞 金		2	25	13	296	3	6	22	50	119	2,234
市 県 民 税 延 滞 金		2	3	7	31	3	1	40	121	67	309
合 計		6,158	142,952	7,065	98,615	7,728	140,951	6,888	152,160	10,352	147,813

(3) 償還金の執行状況

単位：件、千円

区 分	令和2年度		令和3年度		令和4年度		令和5年度		令和6年度		
	件数	金額	件数	金額	件数	金額	件数	金額	件数	金額	
市 県 民 税	普徴	426	15,225	609	12,909	514	9,069	560	15,739	575	11,820
	特徴	979	26,521	2,806	27,916	2,916	29,716	2,838	32,712	3,026	32,363
法 人 市 民 税		374	73,534	315	60,528	321	81,174	381	92,645	365	58,083
固 定 資 産 税 都 市 計 画 税		104	3,378	196	3,967	125	2,427	153	3,846	134	5,892
軽 自 動 車 税		38	204	23	169	21	134	12	58	22	95
市 た ば こ 税		0	0	0	0	0	0	0	0	0	0
事 業 所 税		1	12	1	12	2	2,183	0	0	8	4,831
市 税 延 滞 金		5	7	3	5	6	31	3	4	7	12
市 県 民 税 延 滞 金		1	8	0	0	1	1	12	53	18	43
配当割額及び株式譲渡 所得割額の控除不足額		864	16,474	824	26,203	665	35,098	690	20,095	927	35,493
還 付 加 算 金		178	1,597	171	921	122	522	130	840	113	1,238
合 計		2,970	136,960	4,948	132,630	4,693	160,355	4,779	165,992	5,195	149,870

I 市税の総括

II 個人市民税

III 法人市民税

IV 固定資産税  
都市計画税

V 軽自動車税  
市たばこ税  
入湯税・事業所税

VI 収納・徴収

VII その他

## 2 徴収

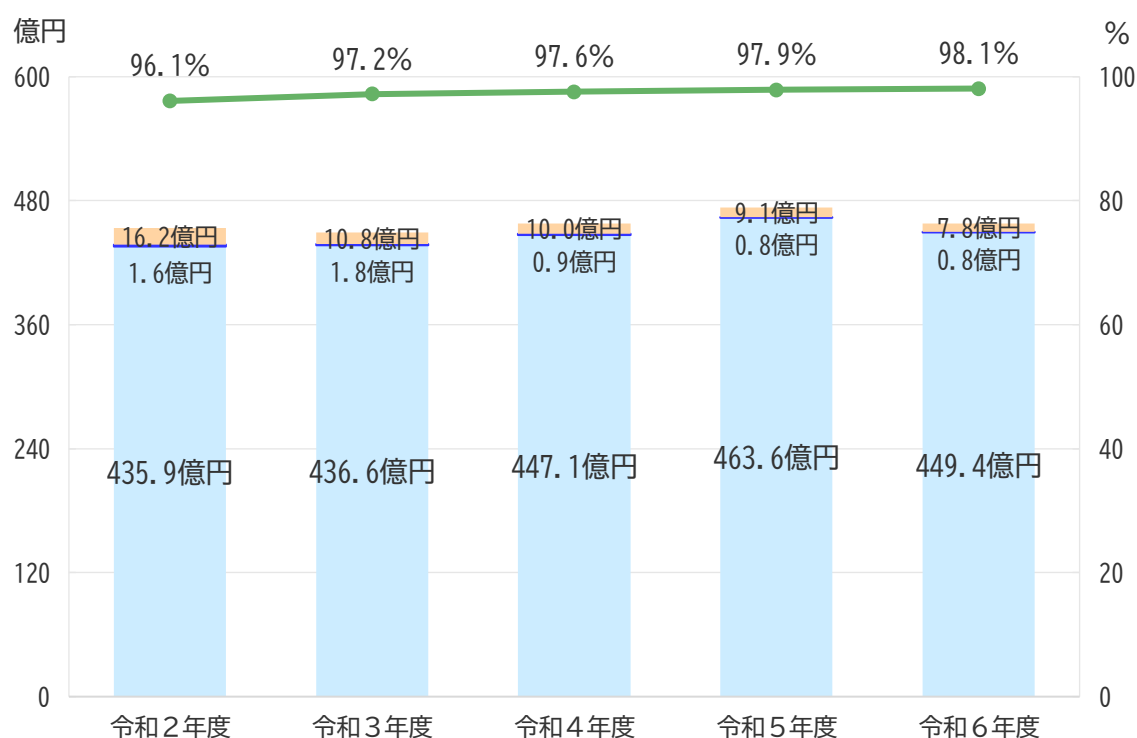
### (1) 年度別の推移

単位：千円

区 分	令和2年度	令和3年度	令和4年度	令和5年度	令和6年度
調 定 額 (A)	45,372,689	44,927,640	45,792,892	47,341,000	45,798,027
収 入 額 (B)	43,590,526	43,661,454	44,706,689	46,355,381	44,941,732
不 納 欠 損 額 (C)	161,742	181,925	85,133	75,643	80,995
次 年 度 繰 越 額 (A) - (B) - (C)	1,620,421	1,084,261	1,001,071	909,975	775,300
徴 収 率 (合 計) (B) / (A)	96.1%	97.2%	97.6%	97.9%	98.1%
現 年 課 税 分	98.4%	99.4%	99.4%	99.5%	99.5%
滞 納 繰 越 分	17.2%	38.3%	25.2%	27.7%	31.9%

### 徴収状況の推移

収入額 不納欠損額 次年度繰越額 徴収率(合計)



(2) 税目別の徴収率の推移

区 分	令和2年度	令和3年度	令和4年度	令和5年度	令和6年度
市 民 税	96.6%	97.1%	97.5%	97.8%	97.8%
個人市民税	96.6%	96.7%	97.1%	97.4%	97.5%
法人市民税	97.2%	99.4%	99.5%	99.6%	99.5%
固 定 資 産 税	95.1%	97.0%	97.5%	97.8%	98.2%
軽 自 動 車 税	92.2%	92.5%	93.7%	94.2%	95.2%
市 た ば こ 税	100.0%	100.0%	100.0%	100.0%	100.0%
都 市 計 画 税	95.2%	96.8%	97.5%	97.8%	98.2%
入 湯 税	100.0%	100.0%	100.0%	100.0%	100.0%
事 業 所 税	98.9%	99.7%	99.9%	99.8%	99.9%
市 税 全 体	96.1%	97.2%	97.6%	97.9%	98.1%

※現年度・滞納繰越を含む全体。

I 市税の総括

II 個人市民税

III 法人市民税

IV 固定資産税  
都市計画税

V 軽自動車税  
市たばこ税  
入湯税・事業所税

VI 収納・徴収

VII その他

## (3) 税目別の不納欠損額の推移

単位：千円

区 分	令和2年度	令和3年度	令和4年度	令和5年度	令和6年度
市 民 税	63,486	82,380	51,987	46,570	46,159
個人市民税	62,077	81,202	50,275	44,665	44,112
法人市民税	1,409	1,178	1,712	1,905	2,047
固 定 資 産 税	76,244	76,281	22,901	20,146	25,774
軽 自 動 車 税	3,174	4,492	4,060	4,032	3,929
市 た ば こ 税	0	0	0	0	0
都 市 計 画 税	18,838	18,772	5,571	4,895	5,133
入 湯 税	0	0	0	0	0
事 業 所 税	0	0	614	0	0
合 計	161,742	181,925	85,133	75,643	80,995

※現年度・滞納繰越を含む全体。

## (4) 税目別の次年度繰越額の推移

単位：千円

区 分	令和2年度	令和3年度	令和4年度	令和5年度	令和6年度
市 民 税	609,441	495,259	465,258	426,869	388,091
個人市民税	538,145	480,396	451,491	412,497	375,039
法人市民税	71,296	14,863	13,767	14,372	13,052
固 定 資 産 税	798,720	450,864	419,108	376,921	299,444
軽 自 動 車 税	36,432	34,906	31,011	28,629	24,239
市 た ば こ 税	0	0	0	0	0
都 市 計 画 税	157,111	97,907	84,068	75,033	61,967
入 湯 税	0	0	0	0	0
事 業 所 税	18,718	5,325	1,626	2,523	1,559
合 計	1,620,421	1,084,261	1,001,071	909,975	775,300

※現年度・滞納繰越を含む全体。

(5) 督促状の発送件数の推移

単位：件

区 分	令和2年度	令和3年度	令和4年度	令和5年度	令和6年度
市 県 民 税 ( 普 通 徴 収 )	17,417	19,364	20,363	20,630	19,336
市 県 民 税 ( 特 別 徴 収 )	5,497	5,158	5,756	6,506	5,706
法 人 市 民 税	178	163	207	243	258
固 定 資 産 税 都 市 計 画 税	21,332	29,311	28,832	29,098	28,594
軽 自 動 車 税	3,175	6,281	6,185	6,251	5,709
事 業 所 税	3	6	1	4	2
合 計	47,602	60,283	61,344	62,732	59,605

※市たばこ税、入湯税の発送はなし。

(6) 滞納処分の執行停止状況

単位：件、千円

区 分	令和2年度		令和3年度		令和4年度		令和5年度		令和6年度	
	件数	金 額	件数	金 額	件数	金 額	件数	金 額	件数	金 額
法第15条の7第1項 第1号による	191	14,039	234	23,556	104	9,280	193	7,464	191	3,126
法第15条の7第1項 第2号による	314	13,309	188	5,742	327	9,781	550	18,617	216	7,441
法第15条の7第1項 第3号による	150	7,236	31	1,114	53	930	40	1,096	60	2,083
合 計	655	34,584	453	30,412	484	19,991	783	27,177	467	12,650

※法第15条の7第1項第1号

滞納処分することができる財産がないとき。

※法第15条の7第1項第2号

滞納処分することによってその生活を著しく窮迫させるおそれがあるとき。

※法第15条の7第1項第3号

その所在及び滞納処分することができる財産がともに不明であるとき。

I 市税の総括

II 個人市民税

III 法人市民税

IV 固定資産税  
都市計画税

V 軽自動車税  
市たばこ税  
入湯税・事業所税

VI 収納徴収

VII その他

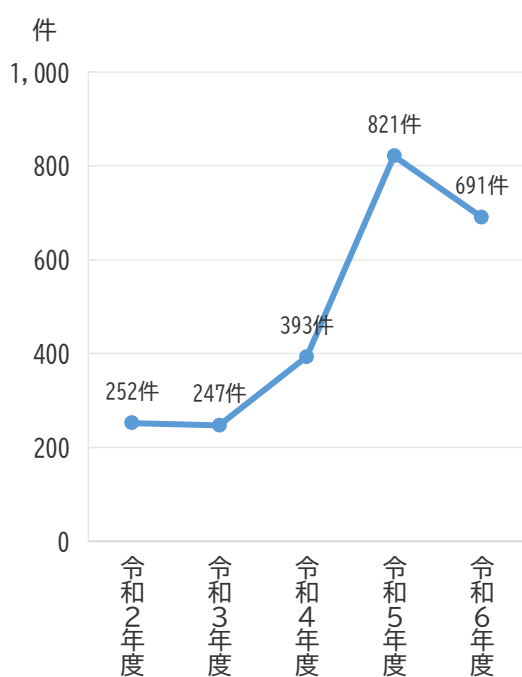
## (7) 滞納処分の状況

単位：件、千円

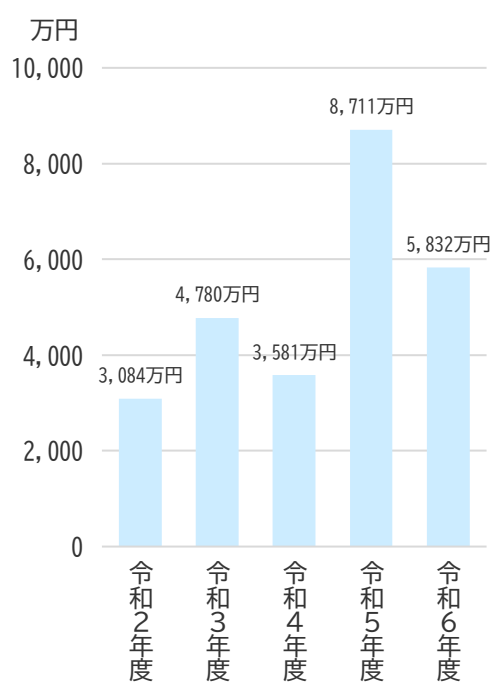
区 分	令和2年度		令和3年度		令和4年度		令和5年度		令和6年度	
	件数	金額	件数	金額	件数	金額	件数	金額	件数	金額
差 押 え 交 付 要 求 等	252	107,357	247	123,680	393	143,247	821	275,126	691	225,325
動 産	0	0	0	0	0	0	0	0	0	0
不 動 産	107	46,917	74	49,460	97	52,446	130	77,314	86	75,716
債 権	145	60,440	173	74,220	296	90,801	691	197,812	605	149,609
そ の 他	0	0	0	0	0	0	0	0	0	0
換 価 等	184	30,838	154	47,802	168	35,814	502	87,109	400	58,322
動 産	0	0	0	0	0	0	0	0	0	0
不 動 産	1	257	5	6,340	15	4,545	20	8,129	8	1,823
債 権	182	30,263	149	41,462	153	31,269	482	78,980	392	56,499
そ の 他	1	318	0	0	0	0	0	0	0	0

※件数は延べ件数であり、同じ者に対して複数の処分や換価等を行ったものを含む。

差押え・交付要求等の件数の推移



換価等により徴収した金額の推移



## Ⅶ その他

---

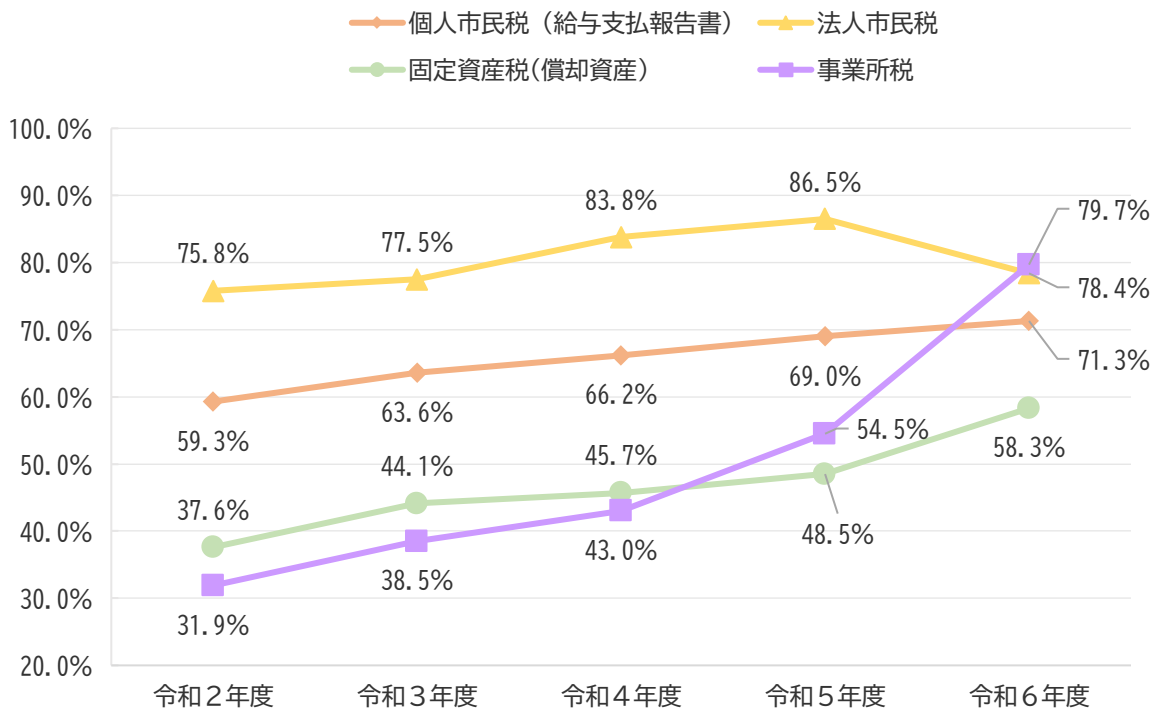
- 1 電子申告の利用率
- 2 税外収入
- 3 各種証明発行等件数に関する調
- 4 徴税費に関する調
- 5 税務担当部局の構成

# 1 電子申告の利用率

単位：件

区 分		令和2年度	令和3年度	令和4年度	令和5年度	令和6年度	
Ⅰ 市税の総括	個人市民税 (給与支払報告書)	全 申 告 件 数	189,127	187,990	193,200	199,582	199,518
		電 子 申 告 件 数	109,702	117,202	125,556	136,176	140,698
		光ディスク等による 申 告 件 数	2,526	2,366	2,376	1,634	1,607
		利 用 率	59.3%	63.6%	66.2%	69.0%	71.3%
Ⅱ 個人市民税	法人市民税	全 申 告 件 数	7,130	7,090	7,010	7,081	7,919
		電 子 申 告 件 数	5,406	5,493	5,877	6,127	6,208
		利 用 率	75.8%	77.5%	83.8%	86.5%	78.4%
Ⅲ 法人市民税	固定資産税 (償却資産)	全 申 告 件 数	4,735	4,932	5,057	4,859	4,958
		電 子 申 告 件 数	1,779	2,174	2,313	2,358	2,890
		利 用 率	37.6%	44.1%	45.7%	48.5%	58.3%
Ⅳ 都市計画税	事業所税	全 申 告 件 数	461	454	454	382	301
		電 子 申 告 件 数	147	175	195	208	240
		利 用 率	31.9%	38.5%	43.0%	54.5%	79.7%

## 電子申告の利用率の推移



## 2 税外収入

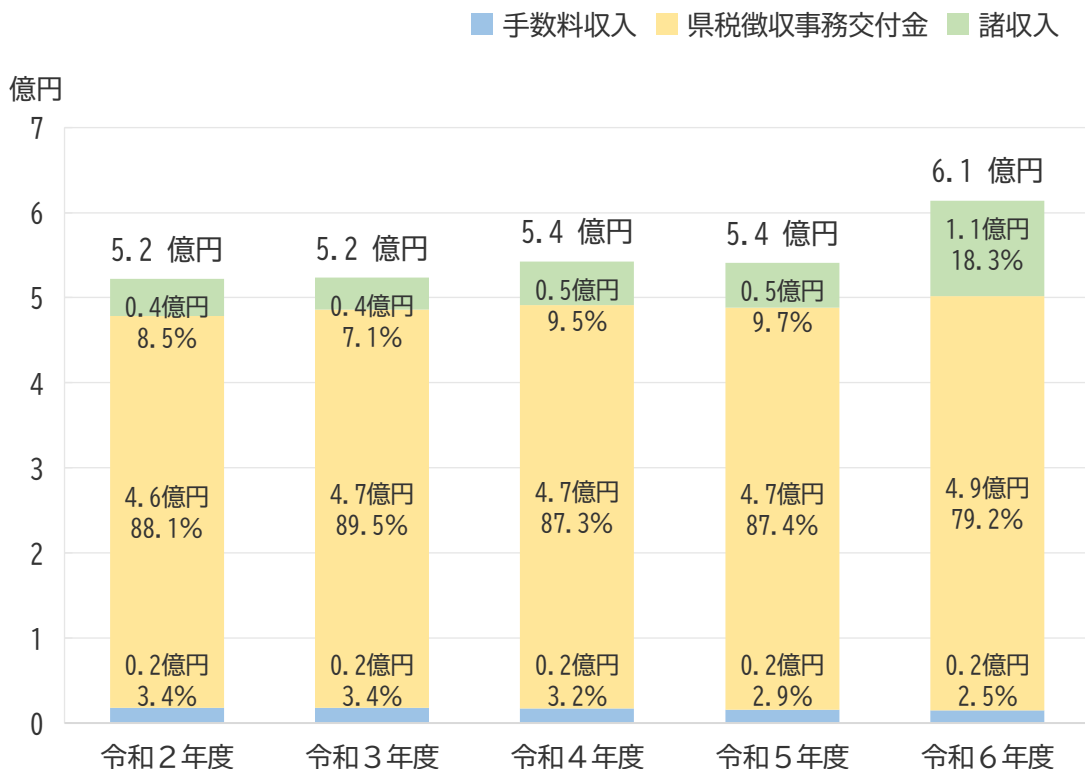
単位：千円

区 分	令和2年度	令和3年度	令和4年度	令和5年度	令和6年度
手 数 料	17,761	17,634	17,381	15,594	15,132
証明手数料	17,306	17,144	16,850	14,995	14,554
臨時運行許可手数料	455	490	531	599	578
県税徴収事務交付金	460,421	468,698	473,951	472,771	486,516
諸 収 入	44,196	37,140	51,387	52,499	112,677
延滞金	42,003	34,967	50,858	51,811	112,023
加算金	0	0	0	8	0
滞納処分費	625	990	0	677	449
雑入	1,568	1,183	529	3	205
合 計	522,378	523,472	542,719	540,864	614,325

※県税徴収事務交付金とは、個人市民税と併せて賦課徴収する個人県民税の事務を行うために要する費用として、納税義務者数等に応じて県から交付される交付金のこと。

※滞納処分費とは、財産の差押え、換価、配当など、滞納処分を実施するために要した費用のこと。

### 税外収入の推移



I 市税の総括

II 個人市民税

III 法人市民税

IV 固定資産税  
都市計画税

V 軽自動車税  
市たばこ税  
入湯税・事業所税

VI 収納・徴収

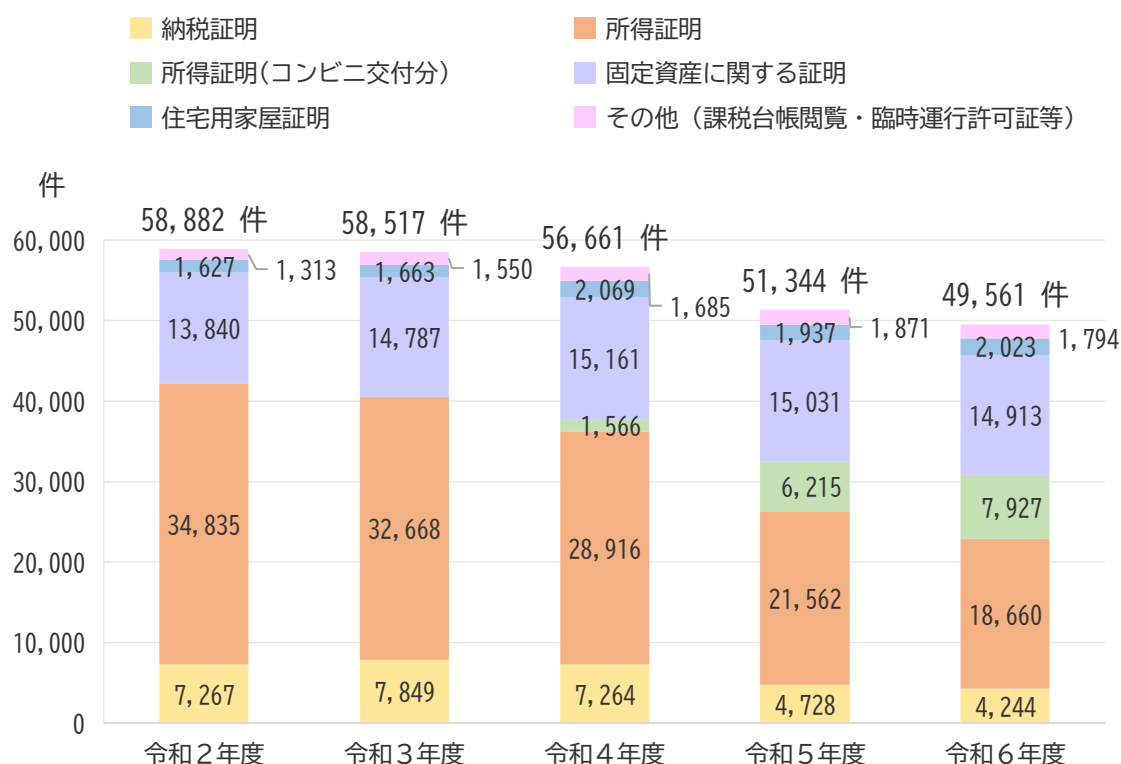
VII その他

### 3 各種証明発行等件数に関する調

単位：件

区 分	令和2年度	令和3年度	令和4年度	令和5年度	令和6年度
納 税 証 明 (300 円 / 1 件)	7,267	7,849	7,264	4,728	4,244
所 得 証 明 (300 円 / 1 件)	34,835	32,668	30,482	27,777	26,587
うちコンビニ交付 (100 円 / 1 件)	-	-	1,566	6,215	7,927
固 定 資 産 に 関 する 証 明 (300 円 / 1 筆・1 棟)	13,840	14,787	15,161	15,031	14,913
住 宅 用 家 屋 証 明 (1,300 円 / 1 件)	1,627	1,663	2,069	1,937	2,023
固 定 資 産 課 税 台 帳 閲 覧 (300 円 / 1 件)	678	872	946	1,051	1,003
そ の 他 (300 円 / 1 件)	29	24	31	22	21
自 動 車 臨 時 運 行 許 可 証 (750 円 / 1 件)	606	654	708	798	770
合 計	58,882	58,517	56,661	51,344	49,561

#### 証明発行等の件数の推移



## 4 徴税費に関する調

単位：千円

区 分		令和2年度	令和3年度	令和4年度	令和5年度	令和6年度		
税収入額	市税 (a)	43,590,526	43,661,454	44,706,689	46,355,381	44,941,732		
	個人県民税	11,240,831	11,012,581	11,234,472	11,571,066	11,075,829		
	合計 (b)	54,831,357	54,674,035	55,941,161	57,926,447	56,017,561		
徴税費	人件費	基本給	280,815	267,497	265,125	266,752	272,070	
		諸手当	超過勤務手当	7,377	16,767	12,855	11,466	10,069
			その他の手当	151,547	146,420	140,926	146,135	151,106
			小計	158,924	163,187	153,781	157,601	161,175
	報酬	報酬	0	0	0	0	0	
		その他	90,425	87,025	86,293	85,099	85,433	
		小計	530,164	517,709	505,199	509,452	518,678	
	物件費	旅費	40	65	98	173	133	
		賃金	0	-	-	-	-	
		その他	93,228	94,391	223,914	225,124	226,985	
		小計	93,268	94,456	224,012	225,297	227,118	
	諸費	その他	0	0	0	0	0	
		小計	0	0	0	0	0	
		その他	223,231	203,536	176,100	145,213	118,668	
	人件費を除く小計		316,499	297,992	400,112	370,510	345,786	
	合計 (c)		846,663	815,701	905,311	879,962	864,464	
	県民税徴収取扱費 (d)		435,573	440,043	441,768	444,909	451,461	
	市税に係る徴税費 (e) (c) - (d)		411,090	375,658	463,543	435,053	413,003	
	徴税費の割合	(c) / (b)	1.5%	1.5%	1.6%	1.5%	1.5%	
(e) / (a)		0.9%	0.9%	1.0%	0.9%	0.9%		
徴税職員数		90人	87人	84人	86人	87人		

※課税状況等の調による。

※令和4年度以降の物件費が大きく増えているのは、税務システムを更新したことによる。

I 市税の総括

II 個人市民税

III 法人市民税

IV 都市計画税  
固定資産税

V 軽自動車税  
市たばこ税  
入湯税  
事業所税

VI 収納徴収

VII その他

## 5 税務担当部局の構成

I 市税の総括	<b>総務局税務室 93名</b> <b>室長 1名</b>
II 個人市民税	<b>税制課 12名</b> <ul style="list-style-type: none"> <li>課長 1名</li> <li>税制担当 4名</li> <li>収納担当 7名           <ul style="list-style-type: none"> <li>課長 1名</li> <li>係長 2名</li> <li>主任 1名</li> <li>事務職員 2名</li> <li>その他の職員 6名</li> </ul> </li> </ul>
III 法人市民税	<b>市民税課 32名</b> <ul style="list-style-type: none"> <li>課長 1名</li> <li>法人・諸税担当 11名</li> <li>個人市民税担当 20名           <ul style="list-style-type: none"> <li>課長 1名</li> <li>係長 3名</li> <li>主任 6名</li> <li>事務職員 10名</li> <li>その他の職員 12名</li> </ul> </li> </ul>
IV 固定資産税 都市計画税	<b>資産税課 27名</b> <ul style="list-style-type: none"> <li>課長 1名</li> <li>土地担当 10名</li> <li>家屋担当 10名</li> <li>償却資産担当 6名           <ul style="list-style-type: none"> <li>課長 1名</li> <li>係長 3名</li> <li>主任 9名</li> <li>事務職員 7名</li> <li>その他の職員 7名</li> </ul> </li> </ul>
V 軽自動車税 入湯税・事業所税	<b>納税課 21名</b> <ul style="list-style-type: none"> <li>課長 1名</li> <li>管理担当 9名</li> <li>納税推進担当 5名</li> <li>滞納整理担当 6名           <ul style="list-style-type: none"> <li>課長 1名</li> <li>係長 2名</li> <li>主任 4名</li> <li>事務職員 4名</li> <li>その他の職員 10名</li> </ul> </li> </ul>
VI 収納・徴収	
VII その他	

※課税状況等の調による（会計年度任用職員等を含む）。

