


# 第1期子ども・子育て支援事業計画の量の見込み 及び確保方策に対する評価と課題

第2回分科会資料 1号認定 修正版

○修正箇所

各ページにおける



の箇所

# 1. 教育・保育

## ① 1号認定（3歳～5歳（保育を必要としない 幼稚園及び認定こども園の利用））

### 【評価と課題】

待機児童対策の一環で、平成31年度から公立幼稚園の全園で3歳児保育を実施しているため、減少傾向だった園児数が増加に転じた。令和元年10月の保育無償化により、さらにニーズの増加が予想されることから、受け入れ枠の確保が課題となっている。

### 【本庁東部】

#### 現行計画

人：年間の利用人数

		平成27年度 (2015)	平成28年度 (2016)	平成29年度 (2017)	平成30年度 (2018)	平成31年度 (2019)
①量の見込み		670人	663人	666人	560人	560人
②確保 方策	特定教育・保育施設 (幼稚園・認定こども園)	509人	636人	666人	560人	560人
	確認を受けない幼稚園 ※	127人	—	—	—	—
②－①		▲34人	▲27人	0人	0人	0人

※子ども・子育て支援新制度施行後も現行のままの運営をする（新制度の設備や運営の基準を満たした上で、公費の給付対象となる施設としての「確認」を受けない旨の申し出を行った）幼稚園

#### 【計画期間中の確保の内容】

平成29(2017)年度 移行 市立幼稚園の認定こども園化による  
3歳児保育の実施



#### 実績

人：年間の利用人数

		実績				
		平成27年度 (2015)	平成28年度 (2016)	平成29年度 (2017)	平成30年度 (2018)	平成31年度 (2019)
①需要（ニーズ）実績		535人	606人	546人	510人	597人
②供給 実績	特定教育・保育施設 (幼稚園・認定こども園)	408人	606人	546人	510人	576人
	確認を受けない幼稚園	127人	—	—	—	—
②－①		0人	0人	0人	0人	▲21人

#### 【実績及びH31の確保内容】

平成29(2017)年度 移行 私立幼稚園の認定こども園化  
平成31(2019)年度 公立幼稚園全園における3歳児保育の実施

1. 教育・保育

【本庁西部】


現行計画

人：年間の利用人数

		平成 27 年度 (2015)	平成 28 年度 (2016)	平成 29 年度 (2017)	平成 30 年度 (2018)	平成 31 年度 (2019)
①量の見込み		1,017 人	1,008 人	1,011 人	610 人	610 人
②確保 方策	特定教育・保育施設 (幼稚園・認定こども園)	628 人	628 人	748 人	610 人	610 人
②-①		▲389 人	▲380 人	▲263 人	0 人	0 人

【計画期間中の確保の内容】

平成 29 (2017) 年度 移行 市立幼稚園の認定こども園化による  
3 歳児保育の実施  
平成 31 (2019) 年度 移行 市立幼稚園の認定こども園化による  
3 歳児保育の実施拡大



実績

人：年間の利用人数

		実績				
		平成 27 年度 (2015)	平成 28 年度 (2016)	平成 29 年度 (2017)	平成 30 年度 (2018)	平成 31 年度 (2019)
①需要（ニーズ）実績		601 人	581 人	648 人	666 人	771 人
②供給 実績	特定教育・保育施設 (幼稚園・認定こども園)	601 人	581 人	648 人	666 人	757 人
②-①		0 人	0 人	0 人	0 人	▲14 人

【実績及び H31 の確保内容】

平成 30 (2018) 年度 新設 私立認定こども園  
平成 31 (2019) 年度 公立幼稚園全園における 3 歳児保育の実施

1. 教育・保育

【大久保】

現行計画

人：年間の利用人数

		平成 27 年度 (2015)	平成 28 年度 (2016)	平成 29 年度 (2017)	平成 30 年度 (2018)	平成 31 年度 (2019)
①量の見込み		1,109 人	1,097 人	1,101 人	945 人	945 人
②確保 方策	特定教育・保育施設 (幼稚園・認定こども園)	988 人	988 人	1,101 人	945 人	945 人
②-①		▲121 人	▲109 人	0 人	0 人	0 人

【計画期間中の確保の内容】

平成 27(2015)年度 新設 私立認定こども園  
 平成 29(2017)年度 移行 市立幼稚園の認定こども園化による  
 3 歳児保育の実施



実績

人：年間の利用人数

		実績				
		平成 27 年度 (2015)	平成 28 年度 (2016)	平成 29 年度 (2017)	平成 30 年度 (2018)	平成 31 年度 (2019)
①需要（ニーズ）実績		969 人	953 人	914 人	862 人	959 人
②供給 実績	特定教育・保育施設 (幼稚園・認定こども園)	969 人	953 人	914 人	862 人	903 人
②-①		0 人	0 人	0 人	0 人	▲56 人

【実績及び H31 の確保内容】

平成 27(2015)年度 新設 私立認定こども園  
 平成 29(2017)年度 新設 私立認定こども園  
 平成 31(2019)年度 公立幼稚園全園における 3 歳児保育の実施

1. 教育・保育

**【魚住】**

**現行計画**

人：年間の利用人数

		平成 27 年度 (2015)	平成 28 年度 (2016)	平成 29 年度 (2017)	平成 30 年度 (2018)	平成 31 年度 (2019)
①量の見込み		455 人	451 人	452 人	385 人	385 人
②確保 方策	特定教育・保育施設 (幼稚園・認定こども園)	440 人	440 人	452 人	385 人	385 人
②-①		▲15 人	▲11 人	0 人	0 人	0 人

**【計画期間中の確保の内容】**

平成 29 (2017) 年度 移行 市立幼稚園の認定こども園化による  
3 歳児保育の実施



**実績**

人：年間の利用人数

		実績				
		平成 27 年度 (2015)	平成 28 年度 (2016)	平成 29 年度 (2017)	平成 30 年度 (2018)	平成 31 年度 (2019)
①需要（ニーズ）実績		401 人	384 人	366 人	320 人	412 人
②供給 実績	特定教育・保育施設 (幼稚園・認定こども園)	401 人	384 人	366 人	320 人	374 人
②-①		0 人	0 人	0 人	0 人	▲38 人

**【実績及び H31 の確保内容】**

平成 31 (2019) 年度 公立幼稚園全園における 3 歳児保育の実施

1. 教育・保育

【二見】


現行計画

人：年間の利用人数

		平成 27 年度 (2015)	平成 28 年度 (2016)	平成 29 年度 (2017)	平成 30 年度 (2018)	平成 31 年度 (2019)
①量の見込み		380 人	378 人	379 人	280 人	280 人
②確保 方策	特定教育・保育施設 (幼稚園・認定こども園)	273 人	273 人	273 人	280 人	280 人
②-①		▲107 人	▲105 人	▲106 人	0 人	0 人

【計画期間中の確保の内容】

平成 31 (2019) 年度 移行 市立幼稚園の認定こども園化による  
3 歳児保育の実施拡大



実績

人：年間の利用人数

		実績				
		平成 27 年度 (2015)	平成 28 年度 (2016)	平成 29 年度 (2017)	平成 30 年度 (2018)	平成 31 年度 (2019)
①需要（ニーズ）実績 (うち、2号認定 幼稚園利用希望)		281 人	286 人	275 人	248 人	293 人
②供給 実績	特定教育・保育施設 (幼稚園・認定こども園)	281 人	286 人	275 人	248 人	283 人
②-①		0 人	0 人	0 人	0 人	▲10 人

【実績及び H31 の確保内容】

平成 29 (2017) 年度 移行 私立保育園の認定こども園化  
平成 31 (2019) 年度 公立幼稚園全園における 3 歳児保育の実施