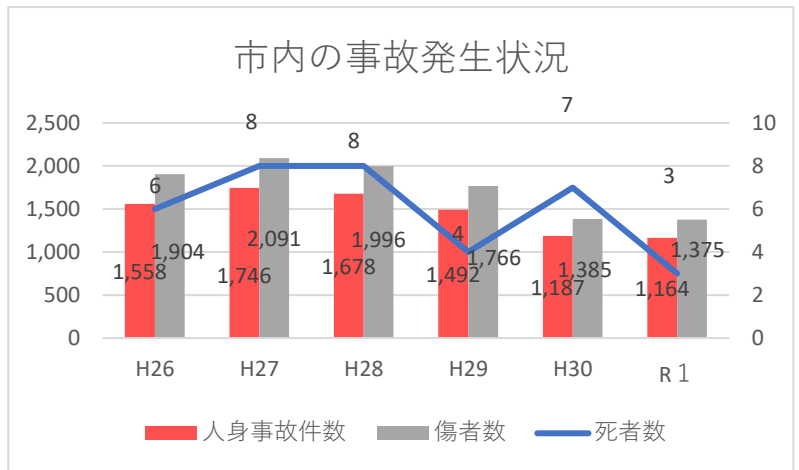


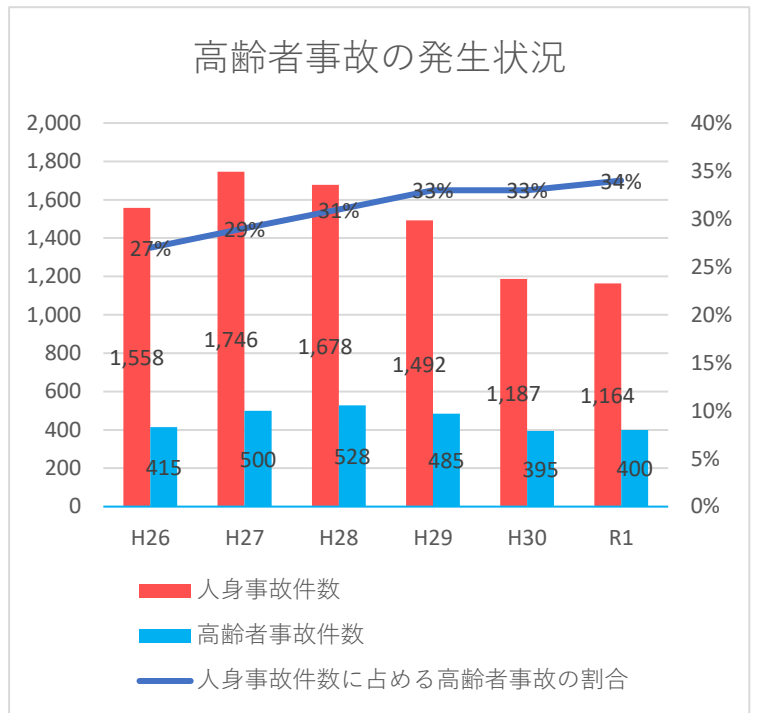
明石市の交通事故発生状況(H26～R1)

	人身事故件数	死者数	傷者数	物件事故数
H26	1,558	6	1,904	5,611
H27	1,746	8	2,091	6,196
H28	1,678	8	1,996	6,206
H29	1,492	4	1,766	6,172
H30	1,187	7	1,385	6,375
R1	1,164	3	1,375	6,225



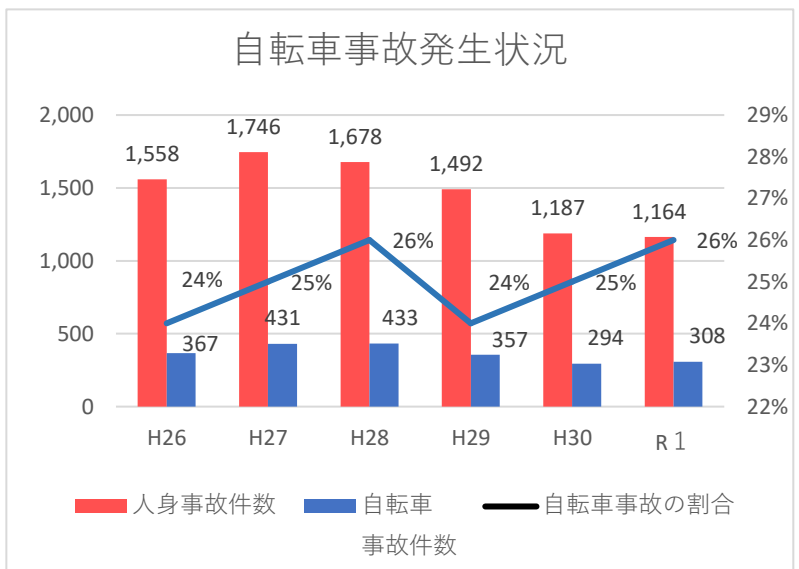
人身事故・物件事故ともに減少しています。

	人身事故件数	人身事故件数に占める高齢者事故の割合	高齢者事故件数	高齢者死者数	高齢ドライバー事故件数
H26	1,558	27%	415	5	216
H27	1,746	29%	500	5	267
H28	1,678	31%	528	7	271
H29	1,492	33%	485	2	282
H30	1,187	33%	395	4	220
R1	1,164	34%	400	2	288



人身事故件数が減少傾向の中、事故全体に占める高齢者事故の割合は増加しています。

	人身事故件数	自転車事故件数	自転車事故の割合	自転車事故での死亡者数
H26	1,558	367	24%	1
H27	1,746	431	25%	3
H28	1,678	433	26%	5
H29	1,492	357	24%	0
H30	1,187	294	25%	0
R1	1,164	308	26%	1



自転車事故は交通人身事故全体の約4分の1を占めており、高い水準になっています。