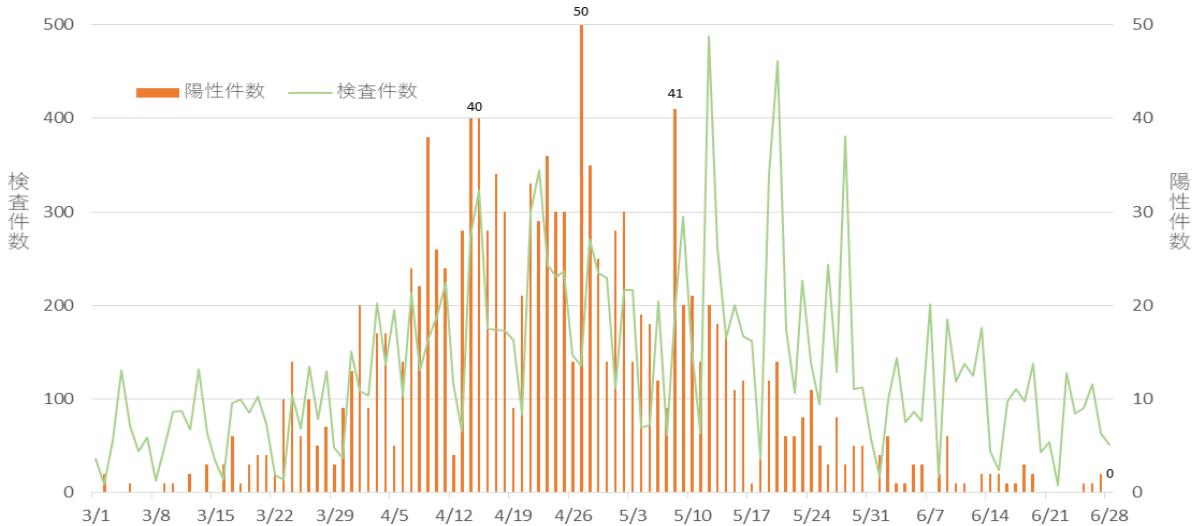


市・県・国の発生状況等比較（3月1日～）

資料1

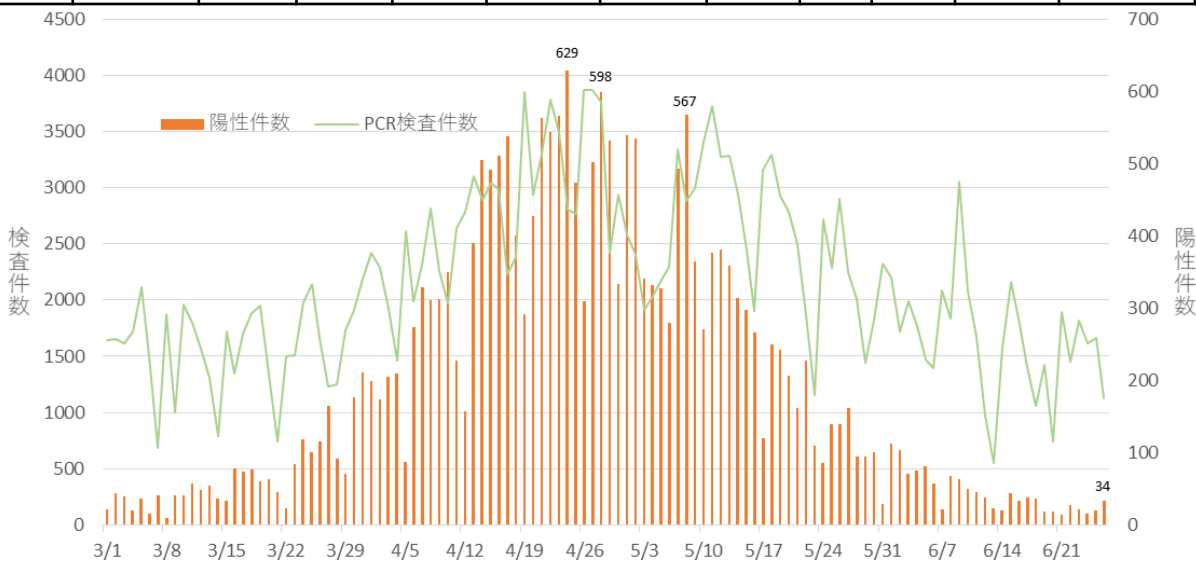
検査件数	陽性者	入院中	入院調整中	宿泊療養	宿泊療養調整中	自宅療養	死亡	退院
30,982	1,990	12	0	2	0	0	57	1,913

※陽性者の内訳は、管轄区域外で対応中の患者を含まない。



明石市
(6月28日)

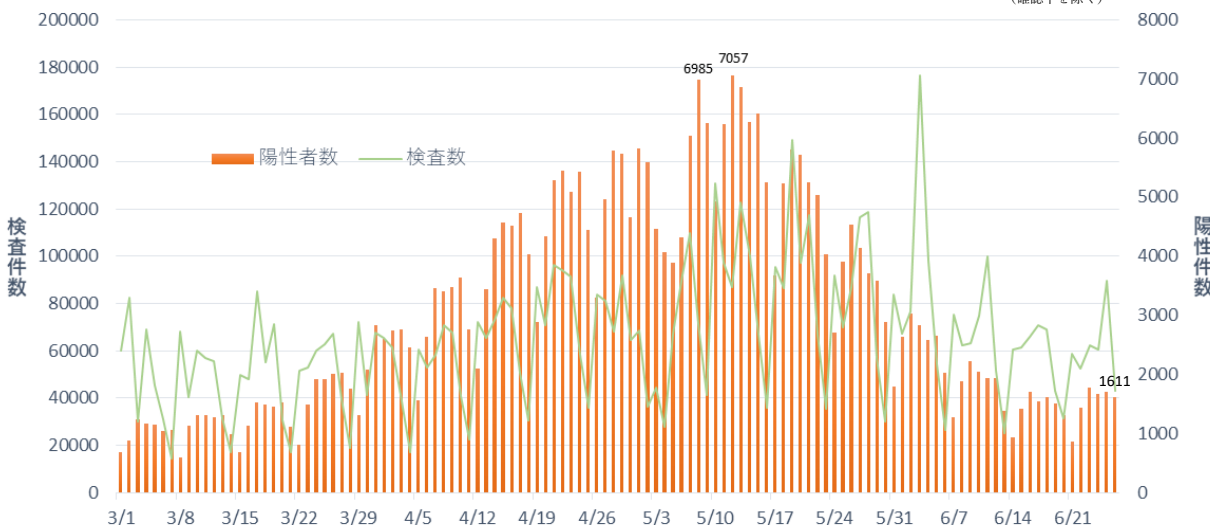
検査件数	陽性者	入院中	うち中等症以下	うち重症	宿泊療養	入院・宿泊調整	うち入院調整	自宅療養	その他医療機関福祉施設等	死亡	退院
503,007	40,850	149	125	24	40	26	15	46	4	1,282	39,303



兵庫県
(6月26日)

検査件数	陽性者	入院治療等	うち中等症以下	うち重症	死亡	退院
15,435,784	786,801	17,210	16,643	567	14,652	758,887

(確認中を除く)



全国
(6月26日)

兵庫県・国の病床・宿泊施設使用数

