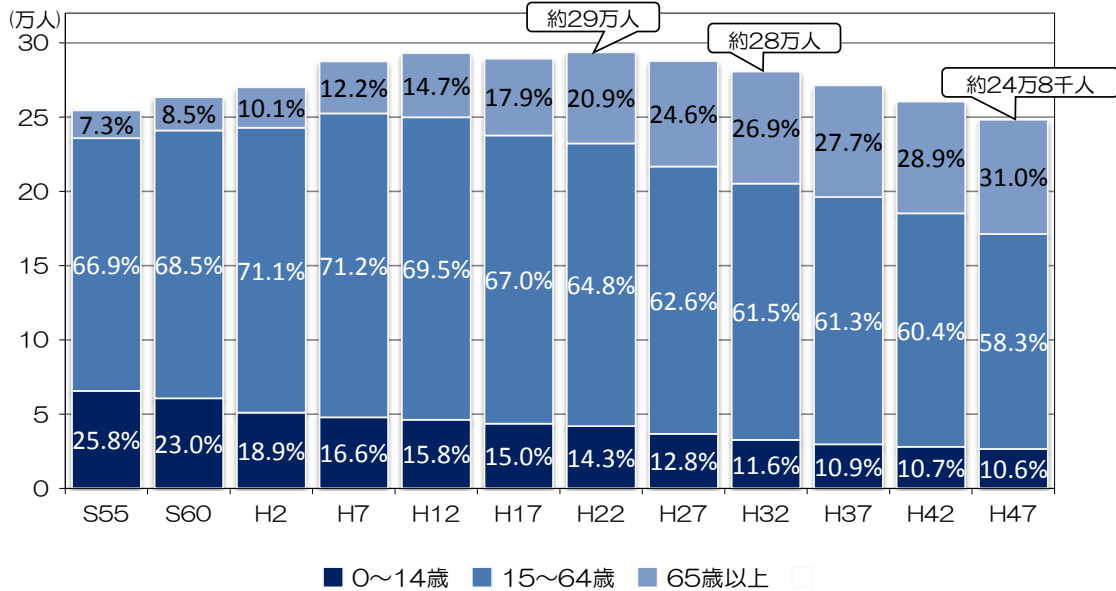


参考データ集（人口、財政状況、職員数等）

1 市の総人口及び年齢3区分別の割合の推移



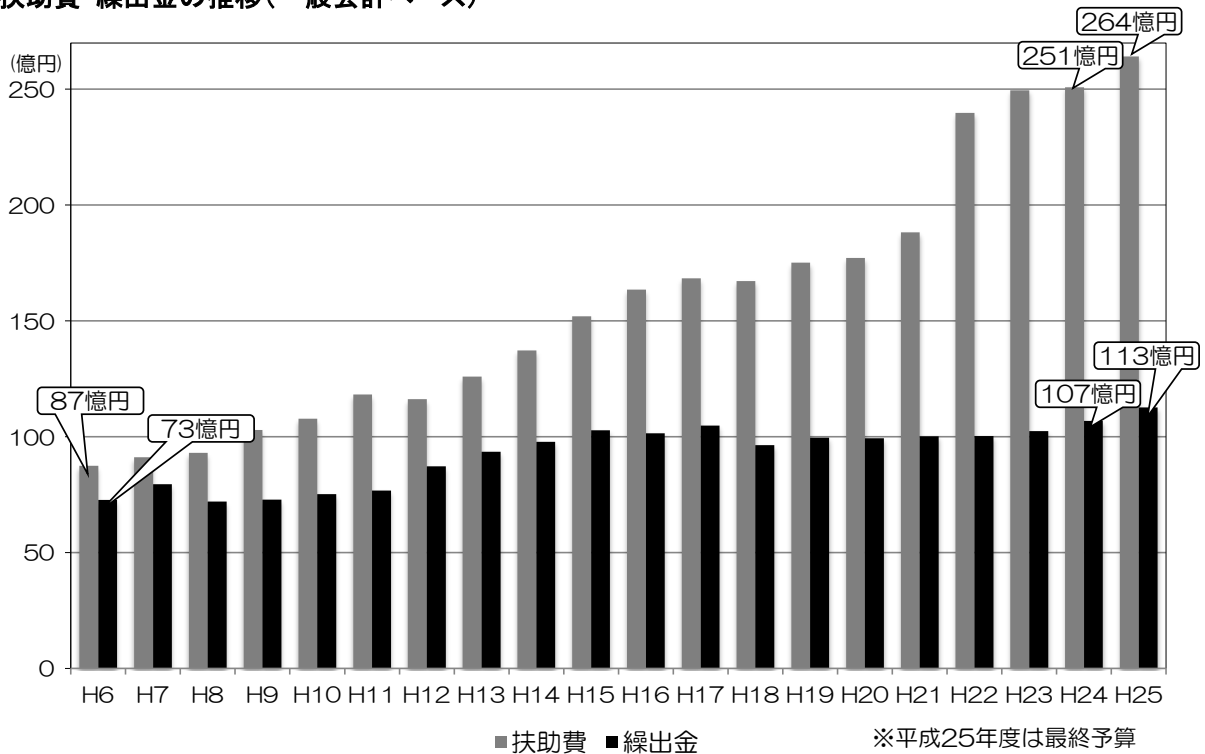
※平成22年度までは、各年10月1日現在の住民基本台帳人口実績。平成27年度以降は、各年10月1日推計値

2 市税収入の内訳

項目	平成19年度	平成20年度	平成21年度	平成22年度	平成23年度	平成24年度	平成25年度
市民税(個人)	15,613,896	16,144,927	15,960,347	15,079,110	14,749,417	15,126,494	15,315,306
市民税(法人)	4,306,086	4,362,583	2,591,074	2,483,607	3,202,561	3,430,656	3,278,288
固定資産税	16,008,371	16,325,377	16,227,715	16,491,436	16,471,327	15,871,271	16,007,116
都市計画税	3,294,999	3,357,438	3,312,970	3,335,542	3,336,475	3,201,745	3,237,382
市たばこ税等	1,909,602	1,803,320	1,672,432	1,758,253	1,956,230	1,950,241	2,120,167
合計	41,132,954	41,993,645	39,764,538	39,147,948	39,716,010	39,580,407	39,958,259
(参考)市税収納率	92.9%	92.7%	92.2%	92.1%	92.4%	92.7%	93.2%
うち現年課税分	97.8%	97.5%	97.7%	97.8%	98.0%	98.1%	98.3%

※平成25年度は決算見込み

3 扶助費・繰出金の推移(一般会計ベース)



※平成25年度は最終予算

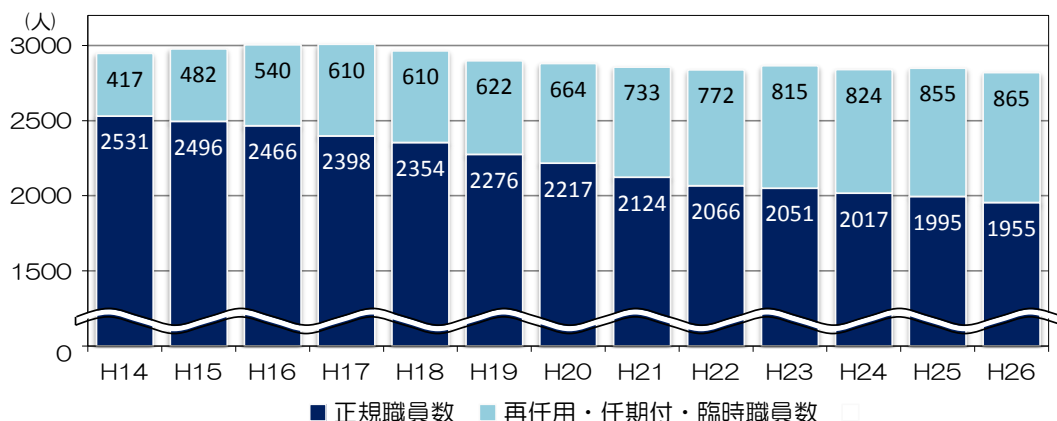
#### 4 扶助費の内訳(平成26年度当初予算) (千円)

款	項	歳出額 (A)	特定財源額 (B)	一般財源額 (A)-(B)	説明
総務費	総務管理費	4,420	3,000	1,420	犯罪被害者の支援など
民生費	社会福祉費	5,379,062	3,772,298	1,606,764	障害者、中国残留邦人の支援など
	老人福祉費	770,817	307,334	463,483	高齢重度障害者の支援など
	児童福祉費	11,294,820	7,452,986	3,841,834	児童手当・児童扶養手当の支給、私立保育所の運営、こども医療費の助成など
	生活保護費	9,400,000	7,157,500	2,242,500	生活補助受給者の支援など
衛生費	保健衛生費	173,879	22	173,857	妊婦健康診査の助成など
教育費	小学校費	62,386	1,486	60,900	低所得世帯の扶養児童に対する学用品、修学旅行費の助成など
	中学校費	95,842	3,073	92,769	低所得世帯の扶養生徒に対する学用品、修学旅行費の助成など
	幼稚園費	4,560	294	4,266	低所得世帯の扶養児童に対する私立幼稚園保育料の助成など
	保健体育費	124,014	800	123,214	低所得世帯の扶養児童に対する給食費の助成など
合計		27,309,800	18,698,793	8,611,007	

#### 5 繰出金の内訳(平成26年度当初予算) (千円)

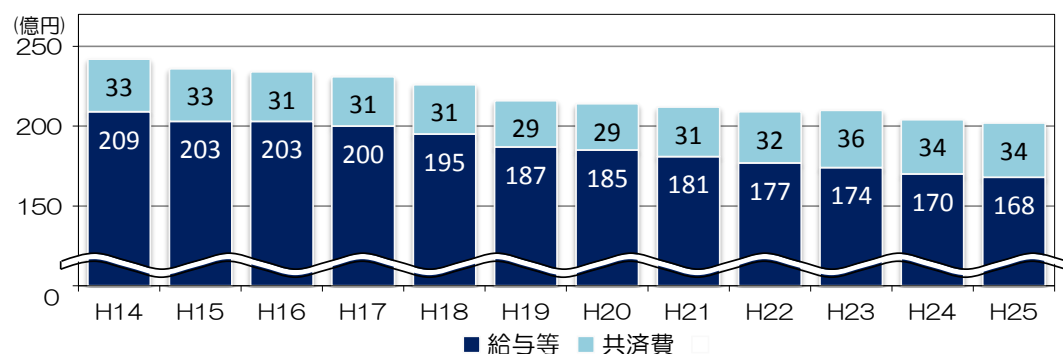
項目	繰出額 (A)	特定財源額 (B)	一般財源額 (A)-(B)	説明
介護保険事業	3,070,374	0	3,070,374	介護保険サービスにかかる費用のうち市の法定負担額、保険制度の運営費など
下水道事業	2,753,215	0	2,753,215	下水道事業の市債(借金)返済にかかる費用のうち市の法定負担額など
後期高齢者医療事業	3,076,889	392,590	2,684,299	後期高齢者にかかる医療費や保険料の軽減にかかる費用のうち市の法定負担額、保険制度の運営費など
国民健康保険事業	2,105,365	895,336	1,210,029	保険料の軽減や出産育児一時金の支給にかかる費用のうち市の法定負担額、保険制度の運営費など
葬祭事業	323,415	0	323,415	告別式場及び火葬場運営にかかる費用のうち人件費など
地方卸売市場事業	72,319	0	72,319	卸売市場事業の市債(借金)返済や卸売市場の運営にかかる費用のうち市の法定負担額
公共用地取得事業	19,845	0	19,845	用地取得事務にかかる費用のうち市負担額
農業共済事業	6,757	0	6,757	共済制度の運営にかかる費用のうち市負担額
合計	11,428,179	1,287,926	10,140,253	

#### 6 総職員数の推移



※地方独立行政法人となった明石市立市民病院の職員を除く各年度4月1日現在の職員数

#### 7 総人件費の推移



※退職手当分及び地方独立行政法人となった明石市立市民病院の職員分を除く  
 ※再任用、任期付及び臨時職員分を含む