

# 明石の工業

## — 平成 24 年工業統計調査結果 —

経済産業省所管の平成 24 年工業統計調査結果の明石市分集計がまとまりましたので、その結果を紹介します。

### ○利用上の注意

#### 1. 工業統計調査の概要

##### (1) 調査の目的

この調査は、すべての製造事業所の事業所数、従業者数、製造品出荷額等を毎年調査し、工業の実態を明らかにしようとするものである。

##### (2) 調査の期日

平成 24 年 12 月 31 日を調査期日とし、一部の調査項目については平成 24 年 1 年間の実績を調査したものである。

##### (3) 調査の範囲

日本標準産業分類に掲げる大分類 E－製造業に属する事業所（国に属する事業所及び製造加工を行っていない本社等を除く）を対象としたものである。

また、平成 24 年調査は従業者 4 人以上の事業所について調査した。したがって、この内容は従業者 4 人以上の事業所について集計したものである。

##### (4) この結果は本市の独自集計であり、後日経済産業省が公表する数値と異なる場合がある。

また、県下の各数値については「平成 24 年工業統計調査結果（確報）」による。

## 2. 用語の説明

- (1) 事業所数、従業者数は平成 24 年 12 月 31 日現在の数である。
- (2) 従業者数は、常用労働者数と個人事業主及び無給家族従業者数の合計である。
- (3) 現金給与総額は、平成 24 年 1 年間に常用労働者に対し決まって支給された給与（基本給、諸手当等）及び特別に支払われた給与（期末賞与等）の額と、その他の給与の額との合計である。その他の給与とは、常用労働者に対する退職金、解雇予告手当及び常用労働者に含まれない臨時及び日雇の者に対する諸給与である。
- (4) 原材料使用額等は、平成 24 年中における原材料使用額、燃料使用額、電力使用額、委託生産費、製造等に関連する外注費及び転売した商品の仕入額の合計である。
- (5) 製造品出荷額等は、平成 24 年中における製造品出荷額、製造工程からでなく・廃物の出荷額、加工賃収入額及びその他収入額（修理料収入、転売収入等）の合計である。なお、平成 22 年までの製造品出荷額等は 1 年間における製造品出荷額、加工賃収入額、修理料収入額、製造工程から出たくず及び廃物の出荷額及びその他収入額の合計で記載してある。
- (6) 製造品出荷額は、自己の所有する原材料によって製造された製品の出荷額である。
- (7) 加工賃収入額は、他の企業の所有する原材料又は製品に賃加工して受け取った加工賃である。
- (8) その他収入額は、「製造品出荷額」及び「加工賃収入額」以外の収入（製造業以外の収入）である。
- (9) 生産額及び粗付加価値額等は、以下の算式で求められた数値である。

### ◇生産額

(a) 従業者 30 人以上の場合：生産額＝製造品出荷額等＋（製造品年末在庫額－製造品年初在庫額）＋（半製品・仕掛品年末額－半製品・仕掛品年初額）

(b) 従業者 29 人以下の場合：生産額＝製造品出荷額等

◇粗付加価値額＝製造品出荷額等－（消費税を除く内国消費税額＋推計消費税額）－原材料使用額等

◇粗付加価値率＝
$$\frac{\text{粗付加価値額}}{\text{製造品出荷額等－（消費税を除く内国消費税額＋推計消費税額）}} \times 100$$

◇現金給与率＝
$$\frac{\text{現金給与総額}}{\text{製造品出荷額等－（消費税を除く内国消費税額＋推計消費税額）}} \times 100$$

- (10) 各統計表中の産業分類（中分類）は、別表のとおり略称を用いており、また、重化学工業と軽工業の区分及び基礎素材型産業、加工組立型産業、生活関連・その他型産業の区分（産業 3 類型）も別表のとおりである。

注：基礎素材型産業：鉄や石油、木材など産業の基礎素材となる製品を製造する産業

加工組立型産業：自動車、テレビ、時計などの加工製品を製造する産業

生活関連型産業：飲食料品、衣服、家具などの衣食住に関する身近な製品を製造する産業

- (11) 兵庫県内の地域集計区分は次のとおり。

- ① 神戸地域：神戸市（東灘区、灘区、兵庫区、長田区、須磨区、垂水区、北区、中央区、西区）
- ② 阪神南地域：尼崎市、西宮市、芦屋市
- ③ 阪神北地域：伊丹市、宝塚市、川西市、三田市、猪名川町

- ④ 東播磨地域：明石市，加古川市，高砂市，稲美町，播磨町
- ⑤ 北播磨地域：西脇市，三木市，小野市，加西市，加東市，多可町
- ⑥ 中播磨地域：姫路市，市川町，福崎町，神河町
- ⑦ 西播磨地域：相生市，赤穂市，宍粟市，たつの市，太子町，上郡町，佐用町
- ⑧ 但馬地域：豊岡市，養父市，朝来市，香美町，新温泉町
- ⑨ 丹波地域：篠山市，丹波市
- ⑩ 淡路地域：洲本市，南あわじ市，淡路市

### 3. 注記及び符号

数値の単位未満は、四捨五入した。したがって、合計の数値で内訳の計と一致しない場合がある。

「x」は事業所数が1または2の事業所に関する数値のため、統計の秘密保護の立場から、特に内容を秘匿したものである。また3以上の事業所に関する数値でも、秘匿した数値が前後の関係から判明する場合は秘匿した。

別表

| 産 業 分 類              | 略 称      | 重化学工業、<br>軽工業の別 | 産業3類型  |
|----------------------|----------|-----------------|--------|
| 09 食料品製造業            | 食料品      | 軽工業             | 生活・その他 |
| 10 飲料・たばこ・飼料製造業      | 飲料・たばこ   | 〃               | 〃      |
| 11 繊維工業              | 繊維       | 〃               | 〃      |
| 12 木材・木製品製造業（家具を除く）  | 木材・木製品   | 〃               | 基礎素材   |
| 13 家具・装備品製造業         | 家具・装備品   | 〃               | 生活・その他 |
| 14 パルプ・紙・紙加工品製造業     | パルプ・紙    | 〃               | 基礎素材   |
| 15 印刷・同関連業           | 印刷       | 〃               | 生活・その他 |
| 16 化学工業              | 化学       | 重化学工業           | 基礎素材   |
| 17 石油製品・石炭製品製造業      | 石油・石炭    | 〃               | 〃      |
| 18 プラスチック製品製造業       | プラスチック   | 軽工業             | 〃      |
| 19 ゴム製品製造業           | ゴム製品     | 〃               | 〃      |
| 20 なめし革・同製品・毛皮製造業    | なめし革・同製品 | 〃               | 生活・その他 |
| 21 窯業・土石製品製造業        | 窯業・土石    | 〃               | 基礎素材   |
| 22 鉄鋼業               | 鉄鋼       | 重化学工業           | 〃      |
| 23 非鉄金属製造業           | 非鉄金属     | 〃               | 〃      |
| 24 金属製品製造業           | 金属製品     | 〃               | 〃      |
| 25 はん用機械器具製造業        | はん用機械    | 〃               | 加工組立   |
| 26 生産用機械器具製造業        | 生産用機械    | 〃               | 〃      |
| 27 業務用機械器具製造業        | 業務用機械    | 〃               | 〃      |
| 28 電子部品・デバイス・電子回路製造業 | 電子・デバイス  | 〃               | 〃      |
| 29 電気機械器具製造業         | 電気機械     | 〃               | 〃      |
| 30 情報通信機械器具製造業       | 情報通信機械   | 〃               | 〃      |
| 31 輸送用機械器具製造業        | 輸送用機械    | 〃               | 〃      |
| 32 その他の製造業           | その他      | 軽工業             | 生活・その他 |

産業3類型欄の記載は次のとおりです。

「基礎素材」…基礎素材型産業

「加工組立」…加工組立型産業

「生活・その他」…生活関連・その他型産業

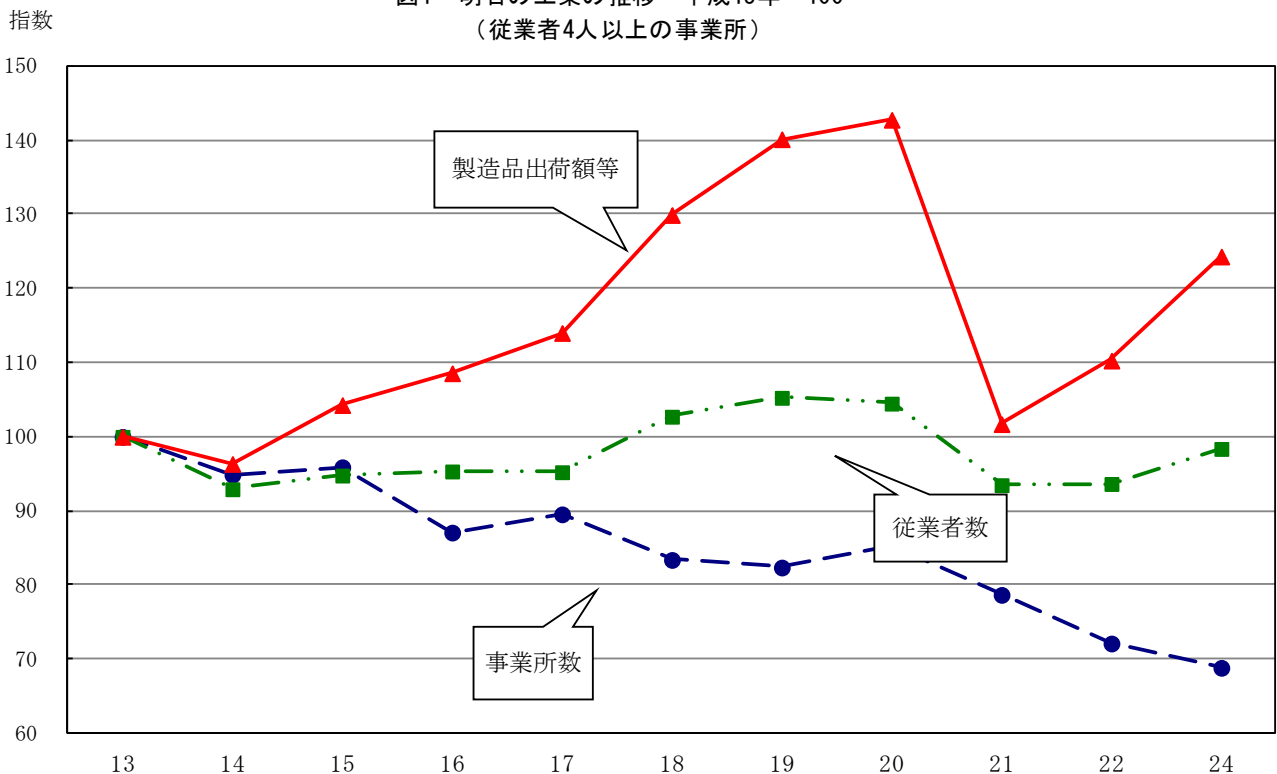
## 結果の概要

- (1) 事業所数は 336 事業所で、前回(平成 22 年)に比べ 16 事業所 (4.5%) 減少した。
- (2) 従業者数は 22,740 人で、前回に比べ 1,093 人 (5.0%) 増加した。
- (3) 製造品出荷額等は 11,327 億円で、前回に比べ 1,279 億円 (12.7%) 増加した。  
(前回調査 平成 22 年)

表1 明石市の工業の推移(従業者4人以上の事業所)  
※下段は対前年増加率(%)、平成24年は対前回増加率(%)

| 年次    | 事業所数          | 従業者数<br>(人)       | 製造品出荷額<br>等           | 年次 | 事業所数          | 従業者数<br>(人)      | 製造品出荷額<br>等           |
|-------|---------------|-------------------|-----------------------|----|---------------|------------------|-----------------------|
| 平成24年 | 336<br>(△4.5) | 22,740<br>(5.0)   | 113,273,398<br>(12.7) | 17 | 437<br>(2.8)  | 22,014<br>(△0.1) | 103,882,377<br>(5.0)  |
| 22    | 352<br>(△8.3) | 21,647<br>(0.2)   | 100,486,766<br>(8.4)  | 16 | 425<br>(△9.2) | 22,037<br>(0.6)  | 98,931,756<br>(4.1)   |
| 21    | 384<br>(△7.7) | 21,610<br>(△10.5) | 92,680,498<br>(△28.8) | 15 | 468<br>(1.1)  | 21,910<br>(2.0)  | 95,021,881<br>(8.2)   |
| 20    | 416<br>(3.5)  | 24,152<br>(△0.7)  | 130,078,394<br>(1.9)  | 14 | 463<br>(△5.1) | 21,483<br>(△7.1) | 87,788,966<br>(△3.7)  |
| 19    | 402<br>(△1.2) | 24,333<br>(2.5)   | 127,689,559<br>(7.9)  | 13 | 488<br>(△5.6) | 23,116<br>(△0.6) | 91,120,579<br>(△11.5) |
| 18    | 407<br>(△6.9) | 23,744<br>(7.9)   | 118,379,413<br>(14.0) |    |               |                  |                       |

図1 明石の工業の推移 平成13年=100  
(従業者4人以上の事業所)



## 事業所数

事業所数は336事業所で、前回より16事業所減少した。

産業別では、「26 生産用機械」が62事業所（構成比18.5%）で最も多く、次いで「09 食料品」52事業所（同15.5%）、「24 金属製品」47事業所（同14.0%）の順である。これら上位3業種で全体の半数近くを占めている。

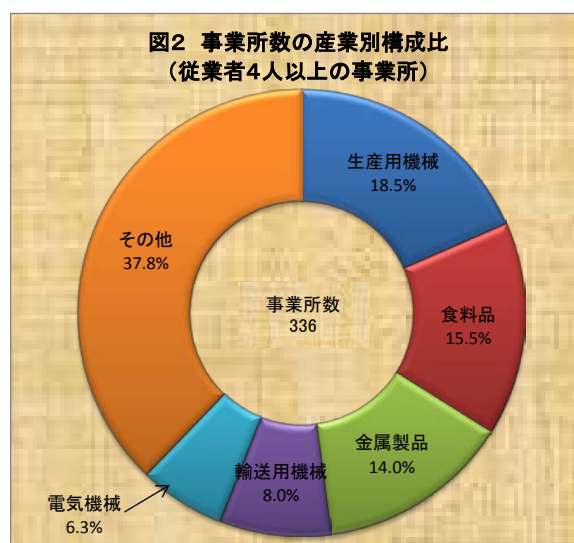
従業者規模別にみると、従業者4～9人規模の事業所が117事業所で最も多いが、前回と比較すると2事業所増加している。また、従業者29人以下の事業所で全体の72.9%を占めている。

表2 産業分類別事業所数  
(従業者4人以上の事業所)

| 産業(中分類)     | 事業所数 | 構成比<br>(%) |
|-------------|------|------------|
| 平成24年       | 336  | 100.0      |
| 09 食料品      | 52   | 15.5       |
| 10 飲料・たばこ   | 7    | 2.1        |
| 11 繊維       | 7    | 2.1        |
| 12 木材・木製品   | 4    | 1.2        |
| 13 家具・装備品   | 1    | 0.3        |
| 14 パルプ・紙    | 8    | 2.4        |
| 15 印刷       | 9    | 2.7        |
| 16 化学       | 8    | 2.4        |
| 17 石油・石炭    | 2    | 0.6        |
| 18 プラスチック   | 7    | 2.1        |
| 19 ゴム製品     | 8    | 2.4        |
| 20 なめし革・同製品 | 2    | 0.6        |
| 21 窯業・土石    | 3    | 0.9        |
| 22 鉄鋼       | 6    | 1.8        |
| 23 非鉄金属     | 8    | 2.4        |
| 24 金属製品     | 47   | 14.0       |
| 25 はん用機械    | 21   | 6.3        |
| 26 生産用機械    | 62   | 18.5       |
| 27 業務用機械    | 6    | 1.8        |
| 28 電子・デバイス  | 7    | 2.1        |
| 29 電気機械     | 21   | 6.3        |
| 30 情報通信機械   | 2    | 0.6        |
| 31 輸送用機械    | 27   | 8.0        |
| 32 その他      | 11   | 3.3        |
| 地区別         |      |            |
| 本庁          | 105  | 31.3       |
| 大久保         | 67   | 19.9       |
| 大魚住         | 66   | 19.6       |
| 二見          | 98   | 29.2       |

表3 従業者規模別事業所数  
(従業者4人以上の事業所)

| 従業者規模   | 事業所数 | 構成比<br>(%) | 対前年<br>増減 |
|---------|------|------------|-----------|
| 総数      | 336  | 100        | △16       |
| 4～9人    | 117  | 34.8       | 2         |
| 10～19   | 69   | 20.5       | △15       |
| 20～29   | 59   | 17.6       | 2         |
| 30～49   | 27   | 8.0        | 4         |
| 50～99   | 24   | 7.1        | △8        |
| 100～199 | 18   | 5.4        | △1        |
| 200～299 | 8    | 2.4        | △3        |
| 300～499 | 9    | 2.7        | 3         |
| 500～999 | 2    | 0.6        | -         |
| 1000人以上 | 3    | 0.9        | -         |



## 従業者数

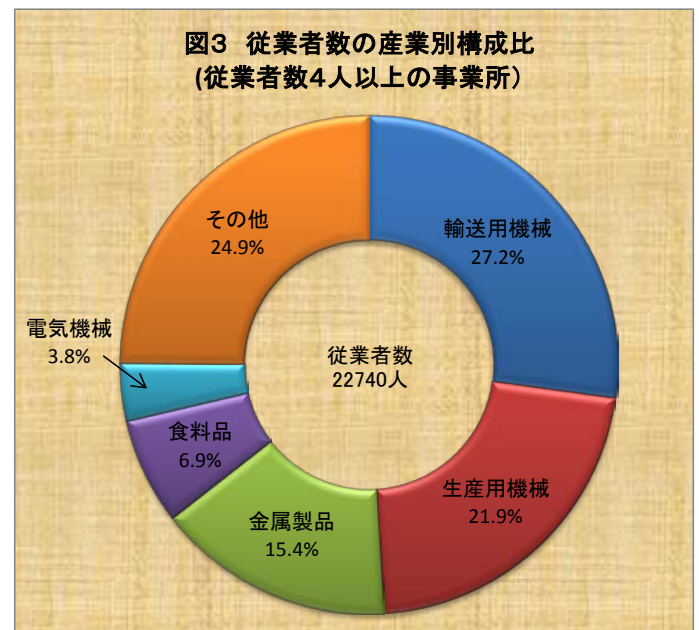
従業者数は22,740人で、前回と比べ1,093人(5.0%)増加した。

産業別では、「31 輸送用機械」が6,177人(構成比27.2%)で第1位を占め、次いで「26 生産用機械」が4,977人(同21.9%)、「24 金属製品」3,505人(同15.4%)の順になっている。この上位3業種で全体の約6割を占めている。

従業者の男女比をみると、全体では男100に対して女30であるが、女性の割合が高いのは、「20 なめし皮・同製品」、「28 電子・デバイス」、「11 繊維」、「09 食料品」で、反対に女性の割合が低いのは「21 窯業・土石」、「26 生産用機械」、「31 輸送用機械」などである。

表4 産業分類別従業者数  
(従業者4人以上の事業所) (単位:人,%)

| (中分類)       | 従業者数   | 構成比   |
|-------------|--------|-------|
| 平成24年       | 22,740 | 100.0 |
| 09 食料品      | 1,575  | 6.9   |
| 10 飲料・たばこ   | 736    | 3.2   |
| 11 繊維       | 57     | 0.3   |
| 12 木材・木製品   | 80     | 0.4   |
| 13 家具・装備品   | 5      | 0.0   |
| 14 パルプ・紙    | 501    | 2.2   |
| 15 印刷       | 99     | 0.4   |
| 16 化学       | 243    | 1.1   |
| 17 石油・石炭    | 23     | 0.1   |
| 18 プラスチック   | 167    | 0.7   |
| 19 ゴム製品     | 803    | 3.5   |
| 20 なめし皮・同製品 | 10     | 0.0   |
| 21 窯業・土石    | 220    | 1.0   |
| 22 鉄鋼       | 67     | 0.3   |
| 23 非鉄金属     | 358    | 1.6   |
| 24 金属製品     | 3,505  | 15.4  |
| 25 はん用機械    | 701    | 3.1   |
| 26 生産用機械    | 4,977  | 21.9  |
| 27 業務用機械    | 706    | 3.1   |
| 28 電子・デバイス  | 195    | 0.9   |
| 29 電気機械     | 853    | 3.8   |
| 30 情報通信機械   | 365    | 1.6   |
| 31 輸送用機械    | 6,177  | 27.2  |
| 32 その他      | 317    | 1.4   |
| 地区別         |        |       |
| 本庁          | 7,925  | 34.9  |
| 大久保         | 3,601  | 15.8  |
| 魚住          | 4,528  | 19.9  |
| 二見          | 6,686  | 29.4  |



## 製造品出荷額等

製造品出荷額等は、11,327億円で、前回と比べて12.7%増加した。

産業別では、最も多いのが「26 生産用機械」で、全体の33.8%にあたる3,828億円、次いで「31 輸送用機械」が3,187億円（同28.1%）、「24 金属製品」1,920億円（同17.0%）となった。

また従業者規模別では、従業者300人以上の事業所で全体の約75.3%を占めている。

表5 産業分類別製造品出荷額等  
(従業者4人以上の事業所) (単位:百万円, %)

| 産業(中分類)     | 製造品<br>出荷額等 | 構成比   |
|-------------|-------------|-------|
| 平成24年       | 1,132,733   | 100.0 |
| 09 食料品      | 18,180      | 1.6   |
| 10 飲料・たばこ   | 43,304      | 3.8   |
| 11 繊維       | 440         | 0.0   |
| 12 木材・木製品   | 1,378       | 0.1   |
| 13 家具・装備品   | 20          | 0.0   |
| 14 パルプ・紙    | 9,208       | 0.8   |
| 15 印刷       | 1,516       | 0.1   |
| 16 化学       | 9,943       | 0.9   |
| 17 石油・石炭    | 861         | 0.1   |
| 18 プラスチック   | 4,616       | 0.4   |
| 19 ゴム製品     | 17,997      | 1.6   |
| 20 なめし革・同製品 | 11          | 0.0   |
| 21 窯業・土石    | 4,896       | 0.4   |
| 22 鉄鋼       | 2,494       | 0.2   |
| 23 非鉄金属     | 34,015      | 3.0   |
| 24 金属製品     | 192,096     | 17.0  |
| 25 はん用機械    | 23,542      | 2.1   |
| 26 生産用機械    | 382,876     | 33.8  |
| 27 業務用機械    | 15,953      | 1.4   |
| 28 電子・デバイス  | 636         | 0.1   |
| 29 電気機械     | 13,421      | 1.2   |
| 30 情報通信機械   | 11,565      | 1.0   |
| 31 輸送用機械    | 318,719     | 28.1  |
| 32 その他      | 25,046      | 2.2   |
| 地区別         |             |       |
| 本庁          | 338,260     | 29.9  |
| 大久保         | 130,817     | 11.5  |
| 魚住          | 325,172     | 28.7  |
| 二見          | 338,484     | 29.9  |

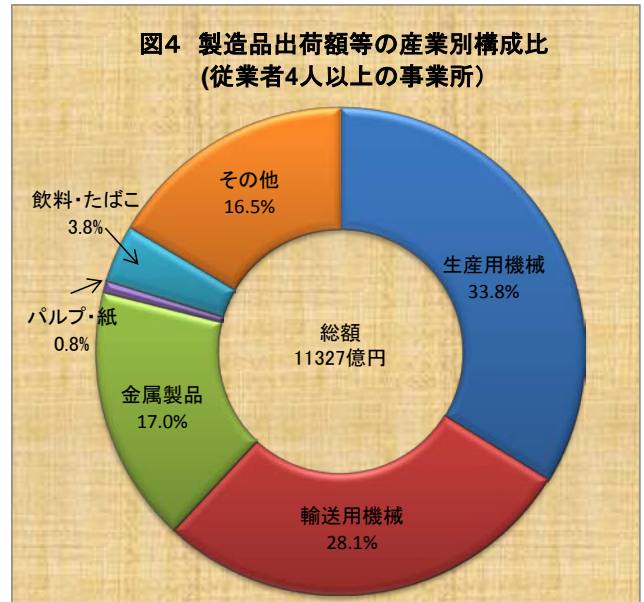




表6 従業者規模別製造品出荷額等

(従業者4人以上の事業所) (単位：百万円，%)

| 従業者規模   | 製造品<br>出荷額等      | 構成比          | 対前回<br>増減      |
|---------|------------------|--------------|----------------|
| 総数      | <b>1,132,733</b> | <b>100.0</b> | <b>127,865</b> |
| 4～9人    | 7,962            | 0.7          | 2,082          |
| 10～19   | 15,254           | 1.3          | △2,013         |
| 20～29   | 25,799           | 2.3          | 2,761          |
| 30～49   | 22,880           | 2.0          | 3,155          |
| 50～99   | 67,617           | 6.0          | 10,819         |
| 100～199 | 66,844           | 5.9          | 13,723         |
| 200～299 | 73,753           | 6.5          | △84,763        |
| 300～499 | 173,133          | 15.3         | 36,848         |
| 500～999 | 34,338           | 3.0          | 4,202          |
| 1000人以上 | 645,153          | 57.0         | 141,051        |

表7 産業分類別粗付加価値額・粗付加価値率

(従業者4人以上の事業所) (単位：百万円，%)

| 産業(中分類)     | 粗付加<br>価値額     | 構成比          | 粗付加<br>価値率  |
|-------------|----------------|--------------|-------------|
| 平成24年       | <b>420,475</b> | <b>100.0</b> | <b>37.0</b> |
| 09 食料品      | 6,657          | 1.6          | 37.3        |
| 10 飲料・たばこ   | 17,900         | 4.3          | 43.5        |
| 11 繊維       | 212            | 0.1          | 49.2        |
| 12 木材・木製品   | 697            | 0.2          | 51.8        |
| 13 家具・装備品   | 11             | 0.0          | 55.7        |
| 14 パルプ・紙    | 7,556          | 1.8          | 82.6        |
| 15 印刷       | 648            | 0.2          | 43.7        |
| 16 化学       | 5,028          | 1.2          | 51.5        |
| 17 石油・石炭    | 195            | 0.0          | 22.9        |
| 18 プラスチック   | 1,240          | 0.3          | 27.2        |
| 19 ゴム製品     | 6,680          | 1.6          | 37.8        |
| 20 なめし革・同製品 | 8              | 0.0          | 71.4        |
| 21 窯業・土石    | 2,060          | 0.5          | 42.9        |
| 22 鉄鋼       | 825            | 0.2          | 33.7        |
| 23 非鉄金属     | 1,420          | 0.3          | 4.2         |
| 24 金属製品     | 75,613         | 18.0         | 40.1        |
| 25 はん用機械    | 13,175         | 3.1          | 57.5        |
| 26 生産用機械    | 147,122        | 35.0         | 37.9        |
| 27 業務用機械    | 5,046          | 1.2          | 31.4        |
| 28 電子・デバイス  | 488            | 0.1          | 79.8        |
| 29 電気機械     | 5,426          | 1.3          | 41.3        |
| 30 情報通信機械   | 4,503          | 1.1          | 39.7        |
| 31 輸送用機械    | 99,393         | 23.6         | 30.6        |
| 32 その他      | 18,572         | 4.4          | 76.9        |

## 地区別の状況

### 1. 事業所数

事業所数は、本庁地区が 105 事業所で全体の約 31.2%、次いで二見(98)、大久保(67)、魚住(66)の順で、前回と比較すると魚住以外の地区において減少している。

産業別にみると、本庁地区では「09 食料品」が 38 事業所で第 1 位を占め、次いで「31 輸送用機械」(12)、「26 生産用機械」(8)の順である。大久保地区では「26 生産用機械」が 14 事業所と最も多く、次に「24 金属製品」(13)、「29 電気機械」(7)となっている。魚住地区では「26 生産用機械」が 17 事業所で最も多く、次いで「24 金属製品」(9)の順となった。二見地区では「26 生産用機械」が 23 事業所、次いで「24 金属製品」(18)、「31 輸送用機械」(11)、「16 化学」(8)、「25 はん用機械」(8)、となっている。

なお二見地区では、二見臨海工業団地の占める割合が大きく、98 事業所のうち 77 事業所、率にして 78.6% (全市の 22.9%) となっている。臨海工業団地内では「26 生産用機械」「24 金属製品」で工業団地全体の約 48%を占めている。

### 2. 従業者数

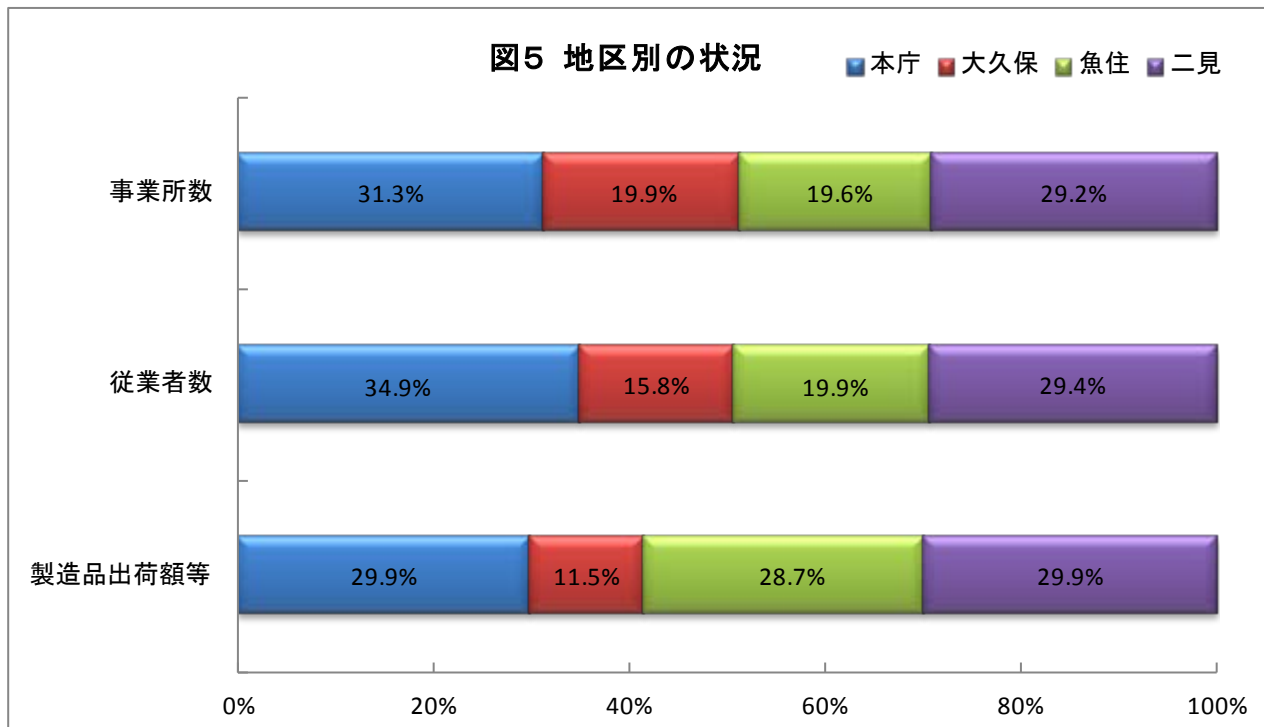
従業者数でも、本庁地区が最も多く (7,925 人) 全体の約 34.9%を占め、次いで二見 (6,686 人)、魚住 (4,528 人)、大久保 (3,601 人) の順となった。

また、二見臨海工業団地の占める割合は、二見地区の 85.9%、全市の 25.3%である。

### 3. 製造品出荷額等

製造品出荷額等についても、最も多いのが二見地区 (3,385 億円) で、全体の約 29.9%を占め、次いで本庁地区 (3,383 億円) 魚住地区 (3,252 億円)、大久保地区 (1,308 億円)、の順である。

二見臨海工業団地における製造品出荷額等は、二見地区の 91.6%で、全市においても 27.4%を占めている。



## 県下での本市の状況

事業所数については前年より減少が進み、神戸市、姫路市、尼崎市、宍粟市、たつの市、加古川市に次いで県下第7位となっているが、従業者数、製造品出荷額等については尼崎市に次いで第4位となっている。また、その占有率は、事業所数は3.6%、従業者数は6.5%、製造品出荷額等は7.9%である。

製造品出荷額等を、産業別に県内における占有率をみてみると、「26 生産用機械」が37.0%、「31 輸送用機械」が30.9%となっている。これに「25 はん用機械」「27 業務用機械」「28 電子・デバイス」「29 電気機械」「30 情報通信機械」を加えたものが経済産業省で使用している産業3種類の「加工組立型産業」に該当し、本市の「加工組立型産業」県内占有率は5.3%である。

表8 県下各市・各地域の状況  
(従業者4人以上の事業所)

平成24年12月31日

| 市       | 事業所数       | 従業者数(人)       | 製造品出荷額等(万円)        | 地域    | 事業所数  | 従業者数(人) | 製造品出荷額等(万円)   |
|---------|------------|---------------|--------------------|-------|-------|---------|---------------|
| 1 神戸市   | 1,754      | 65,430        | 286,678,538        | 兵庫県   | 9,294 | 349,687 | 1,434,702,239 |
| 2 姫路市   | 1,091      | 45,008        | 202,813,472        | 阪神南地域 | 1,058 | 43,395  | 161,485,610   |
| 3 尼崎市   | 836        | 34,103        | 134,736,293        | 阪神北地域 | 605   | 31,344  | 121,387,766   |
| 4 明石市   | <b>336</b> | <b>22,740</b> | <b>113,273,398</b> | 東播磨地域 | 1,070 | 63,136  | 335,811,489   |
| 5 高砂市   | 151        | 14,042        | 99,716,867         | 北播磨地域 | 1,193 | 33,454  | 104,794,979   |
| 6 加古川市  | 347        | 16,433        | 86,327,454         | 中播磨地域 | 1,244 | 50,440  | 223,889,331   |
| 7 伊丹市   | 318        | 15,483        | 57,190,336         | 西播磨地域 | 1,043 | 27,503  | 94,007,651    |
| 8 三田市   | 105        | 9,533         | 51,959,770         | 但馬地域  | 517   | 13,949  | 29,899,068    |
| 9 西宮市   | 205        | 9,054         | 26,479,895         | 丹波地域  | 344   | 11,890  | 58,575,899    |
| 10 たつの市 | 354        | 10,516        | 36,089,480         | 淡路地域  | 466   | 9,146   | 18,171,908    |

注) 各市については出荷額順に記載。

表9 産業分類別製造品出荷額等県内占有率  
(従業者4人以上の事業所)

(単位: 万円, %)

| 産業(中分類)     | 明石市         | 兵庫県           | 占有率  |
|-------------|-------------|---------------|------|
| 平成24年       | 113,273,398 | 1,434,702,239 | 7.9  |
| 09 食料品      | 1,817,993   | 144,819,014   | 1.3  |
| 10 飲料・たばこ   | 4,330,411   | 46,751,207    | 9.3  |
| 11 繊維       | 44,043      | 11,374,554    | 0.4  |
| 12 木材・木製品   | 137,817     | 5,313,610     | 2.6  |
| 13 家具・装備品   | 1,972       | 6,086,517     | 0.0  |
| 14 パルプ・紙    | 920,809     | 28,187,196    | 3.3  |
| 15 印刷       | 151,556     | 13,933,049    | 1.1  |
| 16 化学       | 994,336     | 170,440,359   | 0.6  |
| 17 石油・石炭    | 86,078      | 15,620,487    | 0.6  |
| 18 プラスチック   | 461,565     | 41,826,242    | 1.1  |
| 19 ゴム製品     | 1,799,657   | 12,663,328    | 14.2 |
| 20 なめし革・同製品 | 1,100       | 6,988,133     | 0.0  |
| 21 窯業・土石    | 489,647     | 29,915,149    | 1.6  |
| 22 鉄鋼       | 249,367     | 184,445,109   | 0.1  |
| 23 非鉄金属     | 3,401,537   | 28,439,253    | 12.0 |
| 24 金属製品     | 19,209,646  | 74,346,671    | 25.8 |
| 25 はん用機械    | 2,354,239   | 129,401,067   | 1.8  |
| 26 生産用機械    | 38,287,624  | 103,466,612   | 37.0 |
| 27 業務用機械    | 1,595,251   | 17,084,212    | 9.3  |
| 28 電子・デバイス  | 63,572      | 36,431,943    | 0.2  |
| 29 電気機械     | 1,342,100   | 138,157,689   | 1.0  |
| 30 情報通信機械   | 1,156,510   | 67,727,674    | 1.7  |
| 31 輸送用機械    | 31,871,932  | 103,212,130   | 30.9 |
| 32 その他      | 2,504,636   | 18,071,034    | 13.9 |

第1表 産業（中分類）別事業所数、従業者数、製造品出荷額、粗付加価値額等  
（従業者4人以上の事業所）

| 産業（中分類）     | 事業所数 |     |    | 従業者数   |        |       | 現金給与総額     | 原材料使用額等    |
|-------------|------|-----|----|--------|--------|-------|------------|------------|
|             | 総数   | 法人  | 個人 | 総数     | 男      | 女     |            |            |
| 平成24年       | 336  | 311 | 25 | 22,740 | 17,555 | 5,185 | 11,878,952 | 71,505,892 |
| 09 食料品      | 52   | 49  | 3  | 1,575  | 488    | 1,087 | 368,440    | 1,119,940  |
| 10 飲料・たばこ   | 7    | 7   | -  | 736    | 635    | 101   | 244,061    | 2,327,785  |
| 11 繊維       | 7    | 5   | 2  | 57     | 16     | 41    | 10,523     | 21,835     |
| 12 木材・木製品   | 4    | 4   | -  | 80     | 63     | 17    | 32,442     | 64,926     |
| 13 家具・装備品   | 1    | -   | 1  | 5      | 2      | 3     | x          | x          |
| 14 パルプ・紙    | 8    | 8   | -  | 501    | 404    | 97    | 324,233    | 158,833    |
| 15 印刷       | 9    | 8   | 1  | 99     | 59     | 40    | 35,549     | 83,563     |
| 16 化学       | 8    | 8   | -  | 243    | 199    | 44    | 115,973    | 474,078    |
| 17 石油・石炭    | 2    | 2   | -  | 23     | 18     | 5     | x          | x          |
| 18 プラスチック   | 7    | 7   | -  | 167    | 99     | 68    | 62,055     | 331,365    |
| 19 ゴム製品     | 8    | 7   | 1  | 803    | 623    | 180   | 362,498    | 1,099,697  |
| 20 なめし革・同製品 | 2    | -   | 2  | 10     | 2      | 8     | x          | x          |
| 21 窯業・土石    | 3    | 3   | -  | 220    | 198    | 22    | 143,795    | 274,593    |
| 22 鉄鋼       | 6    | 6   | -  | 67     | 58     | 9     | 34,155     | 162,705    |
| 23 非鉄金属     | 8    | 7   | 1  | 358    | 300    | 58    | 192,916    | 3,260,397  |
| 24 金属製品     | 47   | 44  | 3  | 3,505  | 2,394  | 1,111 | 1,720,977  | 11,293,498 |
| 25 はん用機械    | 21   | 20  | 1  | 701    | 609    | 92    | 576,818    | 972,948    |
| 26 生産用機械    | 62   | 58  | 4  | 4,977  | 4,428  | 549   | 2,816,120  | 24,074,121 |
| 27 業務用機械    | 6    | 6   | -  | 706    | 555    | 151   | 324,180    | 1,102,150  |
| 28 電子・デバイス  | 7    | 7   | -  | 195    | 49     | 146   | 32,921     | 12,345     |
| 29 電気機械     | 21   | 19  | 2  | 853    | 447    | 406   | 307,603    | 771,770    |
| 30 情報通信機械   | 2    | 2   | -  | 365    | 304    | 61    | x          | x          |
| 31 輸送用機械    | 27   | 24  | 3  | 6,177  | 5,491  | 686   | 3,799,184  | 22,590,532 |
| 32 その他      | 11   | 10  | 1  | 317    | 114    | 203   | 114,262    | 558,041    |
| 平成22年       | 352  | 317 | 35 | 21,647 | 16,689 | 4,958 | 11,053,709 | 62,818,134 |
| 21          | 384  | 342 | 42 | 21,610 | 16,501 | 5,109 | 11,368,590 | 58,063,590 |
| 20          | 416  | 368 | 48 | 24,152 | 18,563 | 5,589 | 12,435,486 | 83,298,115 |
| 19          | 402  | 364 | 38 | 24,333 | 18,557 | 5,776 | 12,079,181 | 78,542,874 |

注) 事業所数「法人」には「組合」を含む。

各年12月31日（単位：人，万円，％）

| 製 造 品 出 荷 額 等 |                |                |                | 粗 付 加<br>価 値 額 | 粗 付 加<br>価 値 率 | 現 金<br>給 与 率 | 産 業<br>中 分 類 |
|---------------|----------------|----------------|----------------|----------------|----------------|--------------|--------------|
| 総 額           | 製 造 品<br>出 荷 額 | 加 工 賃<br>収 入 額 | そ の 他<br>収 入 額 |                |                |              |              |
| 113,273,398   | 107,527,962    | 4,358,093      | 1,369,868      | 42,047,587     | 37.0           | 10.5         | 平成24年        |
| 1,817,993     | 1,733,341      | 3,409          | 81,243         | 665,735        | 37.3           | 20.6         | 09           |
| 4,330,411     | 4,028,111      | 300,474        | 1,826          | 1,790,025      | 43.5           | 5.9          | 10           |
| 44,043        | 13,592         | 28,251         | 2,200          | 21,150         | 49.2           | 24.5         | 11           |
| 137,817       | 103,305        | 34,512         | -              | 69,652         | 51.8           | 24.1         | 12           |
| x             | x              | x              | x              | x              | x              | x            | 13           |
| 920,809       | 141,444        | 771,524        | 6,446          | 755,645        | 82.6           | 35.5         | 14           |
| 151,556       | 144,699        | 6,857          | -              | 64,758         | 43.7           | 24.0         | 15           |
| 994,336       | 918,992        | 39,720         | 35,624         | 502,839        | 51.5           | 11.9         | 16           |
| x             | x              | x              | x              | x              | x              | x            | 17           |
| 461,565       | 461,565        | -              | -              | 124,040        | 27.2           | 13.6         | 18           |
| 1,799,657     | 1,240,168      | 1,084          | 558,405        | 668,013        | 37.8           | 20.5         | 19           |
| x             | x              | x              | x              | x              | x              | x            | 20           |
| 489,647       | 471,359        | -              | 18,288         | 206,047        | 42.9           | 29.9         | 21           |
| 249,367       | 157,077        | 71,847         | 11,608         | 82,536         | 33.7           | 13.9         | 22           |
| 3,401,537     | 3,359,682      | 41,855         | -              | 142,019        | 4.2            | 5.7          | 23           |
| 19,209,646    | 17,414,190     | 1,782,329      | 5,997          | 7,561,325      | 40.1           | 9.1          | 24           |
| 2,354,239     | 2,071,118      | 279,296        | 3,710          | 1,317,516      | 57.5           | 25.2         | 25           |
| 38,287,624    | 37,708,539     | 369,456        | 209,629        | 14,712,178     | 37.9           | 7.3          | 26           |
| 1,595,251     | 1,373,013      | 10,893         | 211,345        | 504,565        | 31.4           | 20.2         | 27           |
| 63,572        | 5,537          | 58,035         | -              | 48,782         | 79.8           | 53.9         | 28           |
| 1,342,100     | 1,198,634      | 94,475         | 48,991         | 542,646        | 41.3           | 23.4         | 29           |
| x             | x              | x              | x              | x              | x              | x            | 30           |
| 31,871,932    | 31,319,695     | 439,866        | 112,371        | 9,939,276      | 30.6           | 11.7         | 31           |
| 2,504,636     | 2,483,691      | 19,600         | 1,345          | 1,857,191      | 76.9           | 4.7          | 32           |
| 100,486,766   | 96,024,856     | 3,650,590      | 811,232        | 37,671,990     | 37.6           | 11.0         | 平成22年        |
| 92,680,498    | 87,733,855     | 3,887,728      | 1,051,590      | 34,638,413     | 37.4           | 12.3         | 21           |
| 130,078,394   | 124,815,151    | 4,153,104      | 1,109,943      | 47,141,601     | 36.3           | 9.6          | 20           |
| 127,689,559   | 121,539,146    | 4,428,386      | 1,711,417      | 49,066,836     | 38.5           | 9.5          | 19           |

第2表 産業（中分類）別事業所数、従業者数、製造品出荷額等  
（従業者4人以上の事業所：地区別）

| 産業（中分類）            | 本 庁 地 区 |       |                 | 大 久 保 |       |
|--------------------|---------|-------|-----------------|-------|-------|
|                    | 事業所数    | 従業者数  | 製造品出荷額等<br>（年間） | 事業所数  | 従業者数  |
| 平成 24 年            | 105     | 7,925 | 33,826,040      | 67    | 3,601 |
| 09 食 料 品           | 38      | 758   | 750,273         | 5     | 510   |
| 10 飲 料 ・ た ば こ     | 1       | 8     | x               | 3     | 252   |
| 11 織 維             | 4       | 35    | 28,111          | -     | -     |
| 12 木 材 ・ 木 製 品     | 1       | 5     | x               | 1     | 41    |
| 13 家 具 ・ 装 備 品     | -       | -     | -               | 1     | 5     |
| 14 パ ル プ ・ 紙       | 2       | 22    | x               | 2     | 57    |
| 15 印 刷             | 2       | 41    | x               | 1     | 17    |
| 16 化 学             | -       | -     | -               | -     | -     |
| 17 石 油 ・ 石 炭       | -       | -     | -               | -     | -     |
| 18 プ ラ ス チ ッ ク     | 2       | 26    | x               | -     | -     |
| 19 ゴ ム 製 品         | 2       | 10    | x               | 1     | 10    |
| 20 な め し 革 ・ 同 製 品 | 1       | 4     | x               | 1     | 6     |
| 21 窯 業 ・ 土 石       | 2       | 99    | x               | -     | -     |
| 22 鉄 鋼             | -       | -     | -               | 3     | 33    |
| 23 非 鉄 金 属         | 3       | 198   | 318,978         | 2     | 29    |
| 24 金 属 製 品         | 7       | 159   | 225,885         | 13    | 190   |
| 25 は ん 用 機 械       | 4       | 56    | x               | 2     | 41    |
| 26 生 産 用 機 械       | 8       | 159   | 226,258         | 14    | 1,310 |
| 27 業 務 用 機 械       | 2       | 550   | x               | 2     | 116   |
| 28 電 子 ・ デ バ イ ス   | 4       | 57    | 19,757          | 1     | 7     |
| 29 電 気 機 械         | 7       | 324   | 581,569         | 7     | 324   |
| 30 情 報 通 信 機 械     | -       | -     | -               | 1     | 356   |
| 31 輸 送 用 機 械       | 12      | 5,399 | 29,705,515      | 3     | 256   |
| 32 そ の 他           | 3       | 15    | 14,217          | 4     | 41    |
| 平成 22 年            | 111     | 7,586 | 31,486,447      | 74    | 3,686 |
| 21                 | 121     | 7,604 | 34,920,165      | 92    | 4,109 |
| 20                 | 130     | 9,446 | 47,698,984      | 103   | 4,461 |
| 19                 | 128     | 9,847 | 50,515,869      | 94    | 4,168 |

各年12月31日 (単位：人，万円)

| 地 区        | 魚 住 地 区 |       |                  | 二 見 地 区 |       |                  | 産 業<br>中 分 類 |
|------------|---------|-------|------------------|---------|-------|------------------|--------------|
|            | 事業所数    | 従業者数  | 製造品出荷額等<br>(年 間) | 事業所数    | 従業者数  | 製造品出荷額等<br>(年 間) |              |
| 13,081,724 | 66      | 4,528 | 32,517,183       | 98      | 6,686 | 33,848,451       | 平成24年        |
| 507,382    | 4       | 99    | 128,045          | 5       | 208   | 432,293          | 09           |
| 534,880    | 2       | 9     | x                | 1       | 467   | x                | 10           |
| -          | 2       | 18    | x                | 1       | 4     | x                | 11           |
| x          | 1       | 9     | x                | 1       | 25    | x                | 12           |
| x          | -       | -     | -                | -       | -     | -                | 13           |
| x          | 1       | 8     | x                | 3       | 414   | 802,198          | 14           |
| x          | 4       | 20    | 14,093           | 2       | 21    | x                | 15           |
| -          | -       | -     | -                | 8       | 243   | 994,336          | 16           |
| -          | -       | -     | -                | 2       | 23    | x                | 17           |
| -          | 3       | 99    | 352,641          | 2       | 42    | x                | 18           |
| x          | 3       | 742   | 1,699,596        | 2       | 41    | x                | 19           |
| x          | -       | -     | -                | -       | -     | -                | 20           |
| -          | 1       | 121   | x                | -       | -     | -                | 21           |
| 169,404    | 1       | 5     | x                | 2       | 29    | x                | 22           |
| x          | 1       | 25    | x                | 2       | 106   | x                | 23           |
| 264,533    | 9       | 624   | 2,396,968        | 18      | 2,532 | 16,322,260       | 24           |
| x          | 7       | 187   | 235,842          | 8       | 417   | 1,995,425        | 25           |
| 8,940,618  | 17      | 2,099 | 24,862,204       | 23      | 1,409 | 4,258,544        | 26           |
| x          | 2       | 40    | x                | -       | -     | -                | 27           |
| x          | 1       | 10    | x                | 1       | 121   | x                | 28           |
| 610,481    | 3       | 130   | 71,409           | 4       | 75    | 78,641           | 29           |
| x          | 1       | 9     | x                | -       | -     | -                | 30           |
| x          | 1       | 28    | x                | 11      | 494   | 1,744,875        | 31           |
| 38,979     | 2       | 246   | x                | 2       | 15    | x                | 32           |
| 14,002,510 | 66      | 4,305 | 25,072,066       | 101     | 6,070 | 29,925,741       | 平成22年        |
| 15,740,970 | 68      | 4,065 | 14,437,820       | 103     | 5,832 | 27,581,543       | 21           |
| 22,115,172 | 73      | 4,285 | 28,938,611       | 110     | 5,960 | 31,325,627       | 20           |
| 19,414,082 | 71      | 4,117 | 26,464,053       | 109     | 6,201 | 31,295,555       | 19           |

第3表 産業（中分類）別事業所数、従業者数、製造品出荷額等  
（従業者4人以上の事業所）

| 産業（中分類）     | 事業所数 |     |     | 従業者数（人） |        |        |
|-------------|------|-----|-----|---------|--------|--------|
|             | 21年  | 22年 | 24年 | 21年     | 22年    | 24年    |
| 総数          | 384  | 352 | 336 | 21,610  | 21,647 | 22,740 |
| 09 食料品      | 58   | 54  | 52  | 1,707   | 1,622  | 1,575  |
| 10 飲料・たばこ   | 7    | 7   | 7   | 483     | 474    | 736    |
| 11 繊維       | 10   | 8   | 7   | 77      | 80     | 57     |
| 12 木材・木製品   | 5    | 4   | 4   | 80      | 76     | 80     |
| 13 家具・装備品   | 1    | 1   | 1   | 4       | 5      | 5      |
| 14 パルプ・紙    | 9    | 7   | 8   | 396     | 359    | 501    |
| 15 印刷       | 13   | 12  | 9   | 133     | 123    | 99     |
| 16 化学       | 9    | 9   | 8   | 228     | 252    | 243    |
| 17 石油・石炭    | 2    | 3   | 2   | 26      | 38     | 23     |
| 18 プラスチック   | 8    | 10  | 7   | 161     | 203    | 167    |
| 19 ゴム製品     | 9    | 9   | 8   | 817     | 809    | 803    |
| 20 なめし革・同製品 | 2    | 2   | 2   | 12      | 10     | 10     |
| 21 窯業・土石    | 6    | 5   | 3   | 251     | 240    | 220    |
| 22 鉄鋼       | 8    | 5   | 6   | 303     | 293    | 67     |
| 23 非鉄金属     | 8    | 11  | 8   | 295     | 381    | 358    |
| 24 金属製品     | 54   | 50  | 47  | 2,872   | 2,962  | 3,505  |
| 25 はん用機械    | 18   | 20  | 21  | 611     | 654    | 701    |
| 26 生産用機械    | 71   | 63  | 62  | 4,693   | 4,851  | 4,977  |
| 27 業務用機械    | 7    | 7   | 6   | 885     | 882    | 706    |
| 28 電子・デバイス  | 11   | 6   | 7   | 391     | 260    | 195    |
| 29 電気機械     | 24   | 20  | 21  | 941     | 969    | 853    |
| 30 情報通信機械   | 3    | 4   | 2   | 503     | 476    | 365    |
| 31 輸送用機械    | 27   | 24  | 27  | 5,431   | 5,352  | 6,177  |
| 32 その他      | 14   | 11  | 11  | 310     | 276    | 317    |



各年12月31日

| 製 造 品 出 荷 額 等 ( 万 円 ) |             |             | 産 業 ( 中 分 類 )      |
|-----------------------|-------------|-------------|--------------------|
| 21 年                  | 22 年        | 24 年        |                    |
| 92,680,498            | 100,483,766 | 113,273,398 | 総 数                |
| 1,960,155             | 1,836,960   | 1,817,993   | 09 食 料 品           |
| 3,801,679             | 3,464,091   | 4,330,411   | 10 飲 料 ・ た ば こ     |
| 51,614                | 56,737      | 44,043      | 11 織 維             |
| 146,493               | 114,138     | 137,817     | 12 木 材 ・ 木 製 品     |
| x                     | x           | x           | 13 家 具 ・ 装 備 品     |
| 2,947,866             | 3,749,234   | 920,809     | 14 パ ル プ ・ 紙       |
| 177,423               | 157,523     | 151,556     | 15 印 刷             |
| 676,690               | 818,503     | 994,336     | 16 化 学             |
| x                     | 155,503     | x           | 17 石 油 ・ 石 炭       |
| 455,061               | 487,809     | 461,565     | 18 プ ラ ス チ ッ ク     |
| 1,629,749             | 1,768,381   | 1,799,657   | 19 ゴ ム 製 品         |
| x                     | x           | x           | 20 な め し 革 ・ 同 製 品 |
| 496,894               | 523,091     | x           | 21 窯 業 ・ 土 石       |
| 1,253,784             | 1,022,163   | 249,367     | 22 鉄 鋼             |
| 1,142,074             | 1,753,998   | 3,401,537   | 23 非 鉄 金 属         |
| 13,375,900            | 13,606,310  | 19,209,646  | 24 金 属 製 品         |
| 2,213,258             | 2,110,227   | 2,354,239   | 25 は ん 用 機 械       |
| 21,358,617            | 31,139,086  | 38,287,624  | 26 生 産 用 機 械       |
| 1,573,706             | 1,671,884   | 1,595,251   | 27 業 務 用 機 械       |
| 451,011               | 225,497     | 63,572      | 28 電 子 ・ デ バ イ ス   |
| 1,473,133             | 1,502,656   | 1,342,100   | 29 電 気 機 械         |
| 1,481,516             | 2,490,728   | x           | 30 情 報 通 信 機 械     |
| 33,595,161            | 29,610,951  | 31,871,932  | 31 輸 送 用 機 械       |
| 2,325,545             | 2,218,296   | 2,504,636   | 32 そ の 他           |

第4表 産業（中分類）別従業者規模別事業所数

| 産業（中分類）     | 総数  | 4人以上計 | 1～3人 | 4～9 | 10～19 | 20～29 |
|-------------|-----|-------|------|-----|-------|-------|
| 平成24年       | …   | 336   | …    | 117 | 69    | 59    |
| 09 食料品      | …   | 52    | …    | 20  | 12    | 13    |
| 10 飲料・たばこ   | …   | 7     | …    | 3   | -     | 1     |
| 11 繊維       | …   | 7     | …    | 4   | 3     | -     |
| 12 木材・木製品   | …   | 4     | …    | 2   | -     | 1     |
| 13 家具・装備品   | …   | 1     | …    | 1   | -     | -     |
| 14 パルプ・紙    | …   | 8     | …    | 3   | 3     | -     |
| 15 印刷       | …   | 9     | …    | 5   | 3     | 1     |
| 16 化学       | …   | 8     | …    | 1   | 3     | -     |
| 17 石油・石炭    | …   | 2     | …    | -   | 2     | -     |
| 18 プラスチック   | …   | 7     | …    | 1   | 2     | 3     |
| 19 ゴム製品     | …   | 8     | …    | 2   | 2     | 1     |
| 20 なめし革・同製品 | …   | 2     | …    | 2   | -     | -     |
| 21 窯業・土石    | …   | 3     | …    | 1   | -     | -     |
| 22 鉄鋼       | …   | 6     | …    | 4   | -     | 2     |
| 23 非鉄金属     | …   | 8     | …    | 3   | -     | 3     |
| 24 金属製品     | …   | 47    | …    | 15  | 8     | 9     |
| 25 はん用機械    | …   | 21    | …    | 4   | 4     | 7     |
| 26 生産用機械    | …   | 62    | …    | 19  | 14    | 10    |
| 27 業務用機械    | …   | 6     | …    | 1   | -     | 2     |
| 28 電子・デバイス  | …   | 7     | …    | 3   | 2     | -     |
| 29 電気機械     | …   | 21    | …    | 7   | 4     | 3     |
| 30 情報通信機械   | …   | 2     | …    | 1   | -     | -     |
| 31 輸送用機械    | …   | 27    | …    | 8   | 4     | 3     |
| 32 その他      | …   | 11    | …    | 7   | 3     | -     |
| 平成22年       | …   | 352   | …    | 115 | 84    | 57    |
| 21          | …   | 384   | …    | 139 | 84    | 53    |
| 20          | 590 | 416   | 174  | 152 | 98    | 57    |
| 19          | …   | 402   | …    | 129 | 102   | 60    |

各年12月31日

| 30～49 | 50～99 | 100～199 | 200～299 | 300～499 | 500～999 | 1000人<br>以上 | 産業（中分類）            |
|-------|-------|---------|---------|---------|---------|-------------|--------------------|
| 27    | 24    | 18      | 8       | 9       | 2       | 3           | 平成 24 年            |
| 2     | 1     | 2       | 1       | 1       | -       | -           | 09 食 料 品           |
| -     | 1     | 1       | -       | 1       | -       | -           | 10 飲 料 ・ た ば こ     |
| -     | -     | -       | -       | -       | -       | -           | 11 織 維             |
| 1     | -     | -       | -       | -       | -       | -           | 12 木 材 ・ 木 製 品     |
| -     | -     | -       | -       | -       | -       | -           | 13 家 具 ・ 装 備 品     |
| 1     | -     | -       | -       | 1       | -       | -           | 14 パ ル プ ・ 紙       |
| -     | -     | -       | -       | -       | -       | -           | 15 印 刷             |
| 3     | 1     | -       | -       | -       | -       | -           | 16 化 学             |
| -     | -     | -       | -       | -       | -       | -           | 17 石 油 ・ 石 炭       |
| 1     | -     | -       | -       | -       | -       | -           | 18 プ ラ ス チ ッ ク     |
| -     | 1     | -       | -       | 2       | -       | -           | 19 ゴ ム 製 品         |
| -     | -     | -       | -       | -       | -       | -           | 20 な め し 革 ・ 同 製 品 |
| -     | 1     | 1       | -       | -       | -       | -           | 21 窯 業 ・ 土 石       |
| -     | -     | -       | -       | -       | -       | -           | 22 鉄 鋼 属           |
| -     | 1     | 1       | -       | -       | -       | -           | 23 非 鉄 金 属         |
| 5     | 2     | 5       | 2       | -       | -       | 1           | 24 金 属 製 品         |
| 2     | 3     | 1       | -       | -       | -       | -           | 25 は ん 用 機 械       |
| 6     | 5     | 3       | -       | 3       | 1       | 1           | 26 生 産 用 機 械       |
| 1     | 1     | -       | -       | -       | 1       | -           | 27 業 務 用 機 械       |
| 1     | -     | 1       | -       | -       | -       | -           | 28 電 子 ・ デ バ イ ス   |
| -     | 4     | 3       | -       | -       | -       | -           | 29 電 気 機 械         |
| -     | -     | -       | -       | 1       | -       | -           | 30 情 報 通 信 機 械     |
| 4     | 3     | -       | 4       | -       | -       | 1           | 31 輸 送 用 機 械       |
| -     | -     | -       | 1       | -       | -       | -           | 32 そ の 他           |
| 23    | 32    | 19      | 11      | 6       | 2       | 3           | 平成 22 年            |
| 34    | 37    | 16      | 10      | 5       | 3       | 3           | 21                 |
| 29    | 36    | 21      | 10      | 8       | 3       | 2           | 20                 |
| 33    | 27    | 30      | 8       | 9       | 3       | 1           | 19                 |

第5表 産業（中分類）別製造品出荷額階層別事業所数  
（従業者4人以上の事業所）

| 産業（中分類）     | 総数  | 500万<br>円未満 | 500～<br>1000万 | 1000～<br>2000万 | 2000～<br>3000万 | 3000～<br>4000万 | 4000～<br>5000万 |
|-------------|-----|-------------|---------------|----------------|----------------|----------------|----------------|
| 平成24年       | 336 | 3           | 5             | 9              | 11             | 14             | 18             |
| 09 食料品      | 52  | -           | -             | 1              | 1              | 1              | 4              |
| 10 飲料・たばこ   | 7   | -           | -             | -              | 1              | 1              | -              |
| 11 繊維       | 7   | -           | 2             | -              | 1              | 1              | -              |
| 12 木材・木製品   | 4   | 1           | -             | -              | -              | -              | -              |
| 13 家具・装備品   | 1   | -           | -             | 1              | -              | -              | -              |
| 14 パルプ・紙    | 8   | -           | -             | -              | -              | -              | -              |
| 15 印刷       | 9   | -           | 1             | -              | -              | 1              | 1              |
| 16 化学       | 8   | -           | -             | -              | -              | -              | -              |
| 17 石油・石炭    | 2   | -           | -             | -              | -              | -              | -              |
| 18 プラスチック   | 7   | -           | -             | -              | 1              | -              | -              |
| 19 ゴム製品     | 8   | -           | 1             | -              | -              | -              | 1              |
| 20 なめし革・同製品 | 2   | 1           | 1             | -              | -              | -              | -              |
| 21 窯業・土石    | 3   | -           | -             | -              | -              | -              | -              |
| 22 鉄鋼       | 6   | -           | -             | -              | 2              | -              | 1              |
| 23 非鉄金属     | 8   | -           | -             | -              | -              | 2              | -              |
| 24 金属製品     | 47  | -           | -             | -              | 1              | 3              | 1              |
| 25 はん用機械    | 21  | -           | -             | -              | -              | -              | 2              |
| 26 生産用機械    | 62  | -           | -             | 1              | 2              | 2              | 4              |
| 27 業務用機械    | 6   | -           | -             | -              | -              | -              | 1              |
| 28 電子・デバイス  | 7   | -           | -             | 2              | 1              | -              | -              |
| 29 電気機械     | 21  | 1           | -             | 2              | -              | 1              | -              |
| 30 情報通信機械   | 2   | -           | -             | -              | -              | -              | -              |
| 31 輸送用機械    | 27  | -           | -             | -              | 1              | 2              | -              |
| 32 その他      | 11  | -           | -             | 2              | -              | -              | 3              |
| 平成22年       | 352 | 1           | 8             | 20             | 15             | 18             | 14             |
| 21          | 384 | 1           | 10            | 25             | 20             | 13             | 16             |
| 20          | 416 | 2           | 11            | 24             | 15             | 18             | 12             |
| 19          | 402 | 4           | 3             | 21             | 16             | 12             | 15             |

各年12月31日

| 5000万～<br>1億 | 1～<br>2億 | 2～<br>3億 | 3～<br>5億 | 5～<br>10億 | 10～<br>50億 | 50～<br>100億 | 100～<br>500億 | 500億<br>円以上 | 産 業<br>中 分 類 |
|--------------|----------|----------|----------|-----------|------------|-------------|--------------|-------------|--------------|
| 56           | 47       | 38       | 43       | 24        | 46         | 6           | 12           | 4           | 平成24年        |
| 14           | 15       | 5        | 3        | 3         | 5          | -           | -            | -           | 09           |
| 1            | -        | -        | 1        | -         | 2          | -           | 1            | -           | 10           |
| -            | 3        | -        | -        | -         | -          | -           | -            | -           | 11           |
| 1            | -        | 1        | -        | -         | 1          | -           | -            | -           | 12           |
| -            | -        | -        | -        | -         | -          | -           | -            | -           | 13           |
| 3            | 1        | 1        | 1        | 1         | -          | 1           | -            | -           | 14           |
| 2            | 1        | 1        | 2        | -         | -          | -           | -            | -           | 15           |
| -            | -        | 1        | 3        | -         | 4          | -           | -            | -           | 16           |
| -            | -        | -        | 2        | -         | -          | -           | -            | -           | 17           |
| -            | -        | 4        | -        | 1         | 1          | -           | -            | -           | 18           |
| -            | -        | 1        | 2        | 1         | -          | 2           | -            | -           | 19           |
| -            | -        | -        | -        | -         | -          | -           | -            | -           | 20           |
| -            | 1        | -        | -        | -         | 2          | -           | -            | -           | 21           |
| -            | -        | -        | 2        | -         | 1          | -           | -            | -           | 22           |
| 1            | -        | 1        | 2        | -         | 1          | -           | 1            | -           | 23           |
| 7            | 6        | 8        | 5        | 5         | 7          | 2           | 1            | 1           | 24           |
| 5            | 1        | 3        | 4        | 3         | 1          | 1           | 1            | -           | 25           |
| 6            | 11       | 6        | 7        | 7         | 11         | -           | 3            | 2           | 26           |
| 2            | -        | -        | 1        | -         | 1          | -           | 1            | -           | 27           |
| 3            | -        | -        | 1        | -         | -          | -           | -            | -           | 28           |
| 3            | 3        | 1        | 4        | 1         | 5          | -           | -            | -           | 29           |
| -            | 1        | -        | -        | -         | -          | -           | 1            | -           | 30           |
| 5            | 2        | 5        | 3        | 2         | 4          | -           | 2            | 1           | 31           |
| 3            | 2        | -        | -        | -         | -          | -           | 1            | -           | 32           |
| 58           | 45       | 45       | 29       | 30        | 48         | 4           | 13           | 4           | 平成22年        |
| 71           | 41       | 42       | 42       | 29        | 53         | 6           | 11           | 4           | 21           |
| 75           | 51       | 43       | 46       | 35        | 60         | 8           | 12           | 4           | 20           |
| 71           | 52       | 40       | 44       | 40        | 58         | 9           | 13           | 4           | 19           |

第6表 産業（中分類）別1事業所当たり・従業者1人当たり現金給与額、  
製造品出荷額、粗付加価値額等  
（従業者4人以上の事業所）

| 産業（中分類）     | 1 事業所 当 たり |         |             |             |            |
|-------------|------------|---------|-------------|-------------|------------|
|             | 従業者数       | 現金給与額   | 原材料<br>使用額等 | 製造品<br>出荷額等 | 粗付加<br>価値額 |
| 平成24年平均     | 68         | 35,354  | 212,815     | 337,123     | 125,142    |
| 09 食料品      | 30         | 7,085   | 21,537      | 34,961      | 12,803     |
| 10 飲料・たばこ   | 105        | 34,866  | 332,541     | 618,630     | 255,718    |
| 11 繊維       | 8          | 1,503   | 3,119       | 6,292       | 3,021      |
| 12 木材・木製品   | 20         | 8,111   | 16,232      | 34,454      | 17,413     |
| 13 家具・装備品   | 5          | x       | x           | x           | x          |
| 14 パルプ・紙    | 63         | 40,529  | 19,854      | 115,101     | 94,456     |
| 15 印刷       | 11         | 3,950   | 9,285       | 16,840      | 7,195      |
| 16 化学       | 30         | 14,497  | 59,260      | 124,292     | 62,855     |
| 17 石油・石炭    | 12         | x       | x           | x           | x          |
| 18 プラスチック   | 24         | 8,865   | 47,338      | 65,938      | 17,720     |
| 19 ゴム製品     | 100        | 45,312  | 137,462     | 224,957     | 83,502     |
| 20 なめし革・同製品 | 5          | x       | x           | x           | x          |
| 21 窯業・土石    | 73         | 47,932  | 91,531      | 163,216     | 68,682     |
| 22 鉄鋼       | 11         | 5,693   | 27,118      | 41,561      | 13,756     |
| 23 非鉄金属     | 45         | 24,115  | 407,550     | 425,192     | 17,752     |
| 24 金属製品     | 75         | 36,617  | 240,287     | 408,716     | 160,879    |
| 25 はん用機械    | 33         | 27,468  | 46,331      | 112,107     | 62,739     |
| 26 生産用機械    | 80         | 45,421  | 388,292     | 617,542     | 237,293    |
| 27 業務用機械    | 118        | 54,030  | 183,692     | 265,875     | 84,094     |
| 28 電子・デバイス  | 28         | 4,703   | 1,764       | 9,082       | 6,969      |
| 29 電気機械     | 41         | 14,648  | 36,751      | 63,910      | 25,840     |
| 30 情報通信機械   | 183        | 124,488 | x           | x           | x          |
| 31 輸送用機械    | 229        | 140,711 | 836,686     | 1,180,442   | 368,121    |
| 32 その他      | 29         | 10,388  | 50,731      | 227,694     | 168,836    |
| 平成22年       | 61         | 31,403  | 178,461     | 285,474     | 107,023    |
| 21          | 56         | 29,606  | 151,207     | 241,355     | 90,204     |
| 20          | 58         | 29,893  | 200,236     | 312,688     | 113,321    |
| 19          | 61         | 30,048  | 195,380     | 317,636     | 122,057    |

注)従業者1人当たりの現金給与額は、常用労働者についてである。

各年12月31日（単位：人，万円）

| 従業者 1 人 当 た り |                  |                | 産 業（中 分 類）         |
|---------------|------------------|----------------|--------------------|
| 現 金 給 与 額     | 製 造 品<br>出 荷 額 等 | 粗 付 加<br>価 値 額 |                    |
| 523           | 4,981            | 1,849          | 平 成 24 年 平 均       |
| 234           | 1,154            | 423            | 09 食 料 品           |
| 332           | 5,884            | 2,432          | 10 飲 料 ・ た ば こ     |
| 191           | 773              | 371            | 11 織 維             |
| 406           | 1,723            | 871            | 12 木 材 ・ 木 製 品     |
| x             | x                | x              | 13 家 具 ・ 装 備 品     |
| 647           | 1,838            | 1,508          | 14 パ ル プ ・ 紙       |
| 367           | 1,531            | 654            | 15 印 刷             |
| 477           | 4,092            | 2,069          | 16 化 学             |
| x             | x                | x              | 17 石 油 ・ 石 炭       |
| 372           | 2,764            | 743            | 18 プ ラ ス チ ッ ク     |
| 453           | 2,241            | 832            | 19 ゴ ム 製 品         |
| x             | x                | x              | 20 な め し 革 ・ 同 製 品 |
| 654           | 2,226            | 937            | 21 窯 業 ・ 土 石       |
| 510           | 3,722            | 1,232          | 22 鉄 鋼             |
| 540           | 9,502            | 397            | 23 非 鉄 金 属         |
| 491           | 5,481            | 2,157          | 24 金 属 製 品         |
| 824           | 3,358            | 1,880          | 25 は ん 用 機 械       |
| 566           | 7,693            | 2,956          | 26 生 産 用 機 械       |
| 459           | 2,260            | 715            | 27 業 務 用 機 械       |
| 169           | 326              | 250            | 28 電 子 ・ デ バ イ ス   |
| 362           | 1,573            | 636            | 29 電 気 機 械         |
| x             | x                | x              | 30 情 報 通 信 機 械     |
| 616           | 5,160            | 1,609          | 31 輸 送 用 機 械       |
| 364           | 7,901            | 5,859          | 32 そ の 他           |
| 512           | 4,642            | 1,740          | 平 成 22 年           |
| 528           | 4,289            | 1,603          | 21                 |
| 517           | 5,386            | 1,952          | 20                 |
| 498           | 5,248            | 2,016          | 19                 |

第7表 従業者規模別事業所数、従業者数、製造品出荷額、粗付加価値額等  
(従業者4人以上の事業所)

| 従業者規模別  | 事業所数 |     |    | 従業者数   |        |       | 現金給与総額     | 原材料使用額等    |
|---------|------|-----|----|--------|--------|-------|------------|------------|
|         | 総数   | 法人  | 個人 | 総数     | 男      | 女     |            |            |
| 総数      | 336  | 311 | 25 | 22,740 | 17,555 | 5,185 | 11,878,952 | 71,505,892 |
| 4～9人    | 117  | 92  | 25 | 726    | 453    | 273   | 232,337    | 339,406    |
| 10～19   | 69   | 69  | -  | 964    | 611    | 353   | 326,260    | 839,094    |
| 20～29   | 59   | 59  | -  | 1,453  | 1,094  | 359   | 543,886    | 1,296,456  |
| 30～49   | 27   | 27  | -  | 1,049  | 794    | 255   | 444,012    | 1,222,314  |
| 50～99   | 24   | 24  | -  | 1,654  | 1,205  | 449   | 746,095    | 4,966,381  |
| 100～199 | 18   | 18  | -  | 2,584  | 1,782  | 802   | 1,380,079  | 3,785,628  |
| 200～299 | 8    | 8   | -  | 1,884  | 1,231  | 653   | 833,878    | 3,112,201  |
| 300～499 | 9    | 9   | -  | 3,572  | 2,804  | 768   | 1,832,732  | 8,682,708  |
| 500～999 | 2    | 2   | -  | 1,206  | 1,061  | 145   | 670,086    | 2,036,510  |
| 1000人以上 | 3    | 3   | -  | 7,648  | 6,520  | 1,128 | 4,869,587  | 45,225,194 |

第8表 従業者規模別1事業所当たり・従業者1人当たり現金給与額、製造品出荷額、粗付加価値額等 (従業者4人以上の事業所)

| 従業者規模別  | 1事業所当たり |           |            |            |           |
|---------|---------|-----------|------------|------------|-----------|
|         | 従業者数    | 現金給与額     | 原材料使用額等    | 製造品出荷額等    | 粗付加価値額    |
| 平均      | 68      | 35,354    | 212,815    | 337,123    | 125,142   |
| 4～9人    | 6       | 1,986     | 2,901      | 6,805      | 3,708     |
| 10～19   | 14      | 4,728     | 12,161     | 22,107     | 9,480     |
| 20～29   | 25      | 9,218     | 21,974     | 43,728     | 20,171    |
| 30～49   | 39      | 16,445    | 45,271     | 84,741     | 37,988    |
| 50～99   | 69      | 31,087    | 206,933    | 281,739    | 68,460    |
| 100～199 | 144     | 76,671    | 210,313    | 371,354    | 154,116   |
| 200～299 | 236     | 104,235   | 389,025    | 921,920    | 509,479   |
| 300～499 | 397     | 203,637   | 964,745    | 1,923,695  | 945,394   |
| 500～999 | 603     | 335,043   | 1,018,255  | 1,716,915  | 681,966   |
| 1000人以上 | 2,549   | 1,623,196 | 15,075,065 | 21,505,099 | 6,792,803 |

注) 従業者1人当たりの現金給与額は常用労働者についてである。



平成24年12月31日（単位：人，万円）

| 製 造 品 出 荷 額 等 |                |                |                | 粗 付 加<br>価 値 額 | 従 業 者<br>規 模 別 |
|---------------|----------------|----------------|----------------|----------------|----------------|
| 総 額           | 製 造 品<br>出 荷 額 | 加 工 賃<br>収 入 額 | そ の 他<br>収 入 額 |                |                |
| 113,273,398   | 107,527,962    | 4,358,093      | 1,369,868      | 42,047,587     | 総 数            |
| 796,151       | 522,560        | 237,280        | 36,311         | 433,862        | 4～ 9人          |
| 1,525,414     | 1,115,507      | 393,709        | 9,068          | 654,140        | 10～ 19         |
| 2,579,977     | 1,952,344      | 595,749        | 22,934         | 1,190,060      | 20～ 29         |
| 2,287,998     | 1,946,495      | 250,121        | 89,987         | 1,025,676      | 30～ 49         |
| 6,761,738     | 6,244,182      | 344,775        | 172,781        | 1,643,039      | 50～ 99         |
| 6,684,378     | 5,794,259      | 768,471        | 121,648        | 2,774,093      | 100～199        |
| 7,375,356     | 6,282,494      | 1,002,965      | 89,897         | 4,075,829      | 200～299        |
| 17,313,259    | 15,931,738     | 765,023        | 616,498        | 8,508,548      | 300～499        |
| 3,433,830     | 3,223,086      | -              | 210,744        | 1,363,932      | 500～999        |
| 64,515,297    | 64,515,297     | -              | -              | 20,378,408     | 1000人以上        |

平成24年12月31日（単位：人，万円）

| 従 業 者 1 人 当 た り |         |        | 従 業 者<br>規 模 別 |
|-----------------|---------|--------|----------------|
| 現金給与額           | 製造品出荷額等 | 粗付加価値額 |                |
| 523             | 4,981   | 1,849  | 平 均            |
| 335             | 1,097   | 598    | 4～ 9人          |
| 338             | 1,582   | 679    | 10～ 19         |
| 374             | 1,776   | 819    | 20～ 29         |
| 423             | 2,181   | 978    | 30～ 49         |
| 451             | 4,088   | 993    | 50～ 99         |
| 534             | 2,587   | 1,074  | 100～199        |
| 443             | 3,915   | 2,163  | 200～299        |
| 513             | 4,847   | 2,382  | 300～499        |
| 556             | 2,847   | 1,131  | 500～999        |
| 637             | 8,436   | 2,665  | 1000人以上        |

第9表 産業分類（小分類）別事業所数、従業者数、製造品出荷額等、粗付加価値額等  
 （従業者4人以上の事業所）

平成24年12月31日（単位：人，万円）

| 産 業 類<br>( 小 分 類 )                         | 事業<br>所数 | 従 業<br>者 数 | 現 金 給 与<br>総 額 | 原 材 料<br>使 用 額 等 | 製 造 品<br>出 荷 額 等 | 粗 付 加<br>価 値 額 |
|--|----------|------------|----------------|------------------|------------------|----------------|
| 総 数  | 336      | 22,740     | 11,878,952     | 71,507,892       | 113,273,398      | 42,047,587     |
| 09 食料品製造業                                  | 52       | 1,575      | 368,440        | 1,119,940        | 1,817,993        | 665,735        |
| 091 畜産食料品製造業                               | 2        | 79         | x              | x                | x                | x              |
| 092 水産食料品製造業                               | 20       | 281        | 59,695         | 239,840          | 365,543          | 119,715        |
| 093 野菜缶詰・果実缶詰・農産保存食料<br>品製造業               | 2        | 40         | x              | x                | x                | x              |
| 094 調味料製造業                                 | 3        | 31         | 12,331         | 40,365           | 74,779           | 32,775         |
| 097 パン・菓子製造業                               | 11       | 803        | 187,827        | 408,453          | 730,514          | 307,085        |
| 099 その他の食料品製造業                             | 14       | 341        | 82,985         | 261,276          | 417,241          | 149,130        |
| 10 飲料・たばこ・飼料製造業                            | 7        | 736        | 244,061        | 2,327,785        | 4,330,411        | 1,790,025      |
| 101 清涼飲料製造業                                | 2        | 635        | x              | x                | x                | x              |
| 102 酒類製造業                                  | 5        | 101        | 29,146         | 66,358           | 249,358          | 52,418         |
| 11 繊維工業                                    | 7        | 57         | 10,523         | 21,835           | 44,043           | 21,150         |
| 115 網・網・レース・繊維粗製品製造業                       | 1        | 12         | x              | x                | x                | x              |
| 116 織物製(不織布製及びレース製を含む)外<br>衣・シャツ製造業(和式を除く) | 3        | 33         | 6,267          | 11,517           | 25,893           | 13,691         |
| 118 和装製品・その他の衣服・繊維製身<br>の回り品製造業            | -        | -          | -              | -                | -                | -              |
| 119 その他の繊維製品製造業                            | 3        | 12         | x              | x                | x                | x              |
| 12 木材・木製品製造業(家具を除く)                        | 4        | 80         | 32,442         | 64,926           | 137,817          | 69,652         |
| 123 木製容器製造業(竹・とうを含む)                       | 4        | 80         | 32,442         | 64,926           | 137,817          | 69,652         |

| 産 業 類<br>( 小 分 類 )              | 事業<br>所数 | 従 業<br>者 数 | 現 金 給 与<br>総 額 | 原 材 料<br>使 用 額 等 | 製 造 品<br>出 荷 額 等 | 粗 付 加<br>価 値 額 |
|---------------------------------|----------|------------|----------------|------------------|------------------|----------------|
| 13 家具・装備品製造業                    | 1        | 5          | x              | x                | x                | x              |
| 131 家具製造業                       | 1        | 5          | x              | x                | x                | x              |
| 14 パルプ・紙・紙加工品製造業                | 8        | 501        | 324,233        | 158,833          | 920,809          | 755,645        |
| 145 紙製容器製造業                     | 7        | 108        | x              | x                | x                | x              |
| 149 その他のパルプ・紙・紙加工品製造業           | 1        | 393        | x              | x                | x                | x              |
| 15 印刷・同関連業                      | 9        | 99         | 35,549         | 83,563           | 151,556          | 64,758         |
| 151 印刷業                         | 8        | 90         | x              | x                | x                | x              |
| 153 製本業, 印刷物加工業                 | 1        | 9          | x              | x                | x                | x              |
| 16 化学工業                         | 8        | 243        | 115,973        | 474,078          | 994,336          | 502,839        |
| 162 無機化学工業製品製造業                 | 1        | 45         | x              | x                | x                | x              |
| 163 有機化学工業製品製造業                 | 3        | 71         | 36,502         | 162,836          | 350,796          | 182,613        |
| 164 油脂加工製品・石けん・合成洗剤・界面活性剤・塗料製造業 | 3        | 63         | 25,529         | 138,840          | 205,720          | 65,483         |
| 166 化粧品・歯磨・その他の化粧用調整品製造業        | -        | -          | -              | -                | -                | -              |
| 169 その他の化学工業                    | 1        | 64         | x              | x                | x                | x              |
| 17 石油製品・石炭製品製造業                 | 2        | 23         | x              | x                | x                | x              |
| 171 石油精製業                       | 1        | 11         | x              | x                | x                | x              |
| 172 潤滑油・グリース製造業（石油精製業によらないもの）   | 1        | 12         | x              | x                | x                | x              |
| 18 プラスチック製品製造業（別掲を除く）           | 7        | 167        | 62,055         | 331,365          | 461,565          | 124,040        |
| 181 プラスチック板・棒・管・継手・異形押出製品製造業    | 2        | 42         | x              | x                | x                | x              |
| 182 プラスチックフィルム・シート・床材・合成皮革製造業   | 1        | 48         | x              | x                | x                | x              |
| 183 工業用プラスチック製品製造業              | 1        | 28         | x              | x                | x                | x              |
| 184 発砲・強化プラスチック製品製造業            | 2        | 30         | x              | x                | x                | x              |
| 189 その他のプラスチック製品製造業             | 1        | 19         | x              | x                | x                | x              |

| 産 業 類<br>( 小 分 類 )         | 事業<br>所数 | 従 業<br>者 数 | 現 金 給 与<br>総 額 | 原 材 料<br>使 用 額 等 | 製 造 品<br>出 荷 額 等 | 粗 付 加<br>価 値 額 |
|----------------------------|----------|------------|----------------|------------------|------------------|----------------|
| <b>19 ゴム製品製造業</b>          | <b>8</b> | <b>803</b> | <b>362,498</b> | <b>1,099,697</b> | <b>1,799,657</b> | <b>668,013</b> |
| 191 タイヤ・チューブ製造業            | 2        | 330        | x              | x                | x                | x              |
| 192 ゴム製・プラスチック製履物・同附属品製造業  | 1        | 6          | x              | x                | x                | x              |
| 193 ゴムベルト・ゴムホース・工業用ゴム製品製造業 | 5        | 467        | 215,270        | 681,732          | 1,077,254        | 377,663        |
| <b>20 なめし革・同製品・毛皮製造業</b>   | <b>2</b> | <b>10</b>  | <b>x</b>       | <b>x</b>         | <b>x</b>         | <b>x</b>       |
| 204 革製履物製造業                | 2        | 10         | x              | x                | x                | x              |
| <b>21 窯業・土石製品製造業</b>       | <b>3</b> | <b>220</b> | <b>143,795</b> | <b>274,593</b>   | <b>489,647</b>   | <b>206,047</b> |
| 212 セメント・同製品製造業            | 1        | 9          | x              | x                | x                | x              |
| 215 耐火物製造業                 | 1        | 90         | x              | x                | x                | x              |
| 219 その他の窯業・土石製品製造業         | 1        | 121        | x              | x                | x                | x              |
| <b>22 鉄鋼業</b>              | <b>6</b> | <b>67</b>  | <b>34,155</b>  | <b>162,705</b>   | <b>249,367</b>   | <b>82,536</b>  |
| 225                        | 1        | 24         | x              | x                | x                | x              |
| 229 その他の鉄鋼業                | 5        | 43         | 19,797         | 154,556          | 203,437          | 46,554         |
| <b>23 非鉄金属製造業</b>          | <b>8</b> | <b>358</b> | <b>192,916</b> | <b>3,260,397</b> | <b>3,401,537</b> | <b>142,019</b> |
| 235 非鉄金属素形材製造業             | 7        | 274        | 146,624        | 298,701          | 429,574          | 125,230        |
| 239 その他の非鉄金属製造業            | 1        | 84         | x              | x                | x                | x              |

| 産 業 類<br>( 小 分 類 )                  | 事業<br>所数  | 従 業<br>者 数   | 現 金 給 与<br>総 額   | 原 材 料<br>使 用 額 等  | 製 造 品<br>出 荷 額 等  | 粗 付 加<br>価 値 額    |
|-------------------------------------|-----------|--------------|------------------|-------------------|-------------------|-------------------|
| <b>24 金属製品製造業</b>                   | <b>47</b> | <b>3,505</b> | <b>1,720,977</b> | <b>11,295,498</b> | <b>19,209,646</b> | <b>7,561,325</b>  |
| 242 洋食器・刃物・手道具・金物類製造業               | 1         | 16           | x                | x                 | x                 | x                 |
| 243 暖房装置・配管工事用附属品製造業                | 10        | 2,503        | 1,209,616        | 10,493,794        | 17,034,327        | 6,250,418         |
| 244 建設用・建築用金属製品製造業（製缶板金業を含む）        | 13        | 190          | 78,823           | 169,548           | 373,443           | 194,137           |
| 245 金属素形材製品製造業                      | 3         | 51           | 21,879           | 47,786            | 102,069           | 51,836            |
| 246 金属被覆・彫刻業，熱処理業（ほうろろ鉄器を除く）        | 17        | 643          | 348,557          | 486,584           | 1,531,090         | 994,709           |
| 248 ボルト・ナット・リベット・小ねじ・木ねじ等製造業        | 1         | 25           | x                | x                 | x                 | x                 |
| 249 その他の金属製品製造業                     | 2         | 77           | x                | x                 | x                 | x                 |
| <b>25 はん用機械器具製造業</b>                | <b>21</b> | <b>701</b>   | <b>576,818</b>   | <b>972,948</b>    | <b>2,354,239</b>  | <b>1,317,516</b>  |
| 251 ボイラ・原動機製造業                      | 8         | 359          | 389,162          | 525,728           | 1,405,694         | 839,627           |
| 252 ポンプ・圧縮機器製造業                     | 4         | 102          | 53,738           | 105,061           | 306,002           | 191,513           |
| 253 一般産業用機械・装置製造業                   | 4         | 72           | 24,720           | 22,342            | 63,468            | 39,231            |
| 259 その他のはん用機械・同部分品製造業               | 5         | 168          | 109,198          | 319,817           | 579,075           | 247,145           |
| <b>26 生産用機械器具製造業</b>                | <b>62</b> | <b>4,977</b> | <b>2,816,120</b> | <b>24,074,121</b> | <b>38,287,624</b> | <b>14,712,178</b> |
| 262 建設機械・鉱山機械製造業                    | 19        | 3,083        | 1,937,842        | 21,674,407        | 33,104,742        | 11,974,193        |
| 264 生活関連産業用機械製造業                    | 2         | 66           | x                | x                 | x                 | x                 |
| 265 基礎素材産業用機械製造業                    | 4         | 596          | 240,538          | 1,108,761         | 2,236,771         | 1,130,580         |
| 266 金属加工機械製造業                       | 23        | 951          | 505,715          | 782,775           | 2,144,631         | 1,320,546         |
| 267 半導体・フラットパネルディスプレイ製造装置製造業        | 2         | 125          | x                | x                 | x                 | x                 |
| 269 その他の生産用機械・同部分品製造業               | 12        | 156          | 65,026           | 180,379           | 322,245           | 135,111           |
| <b>27 業務用機械器具製造業</b>                | <b>6</b>  | <b>706</b>   | <b>324,180</b>   | <b>1,102,150</b>  | <b>1,595,251</b>  | <b>504,565</b>    |
| 272 サービス・娯楽用機械器具製造業                 | 2         | 125          | x                | x                 | x                 | x                 |
| 273 計量器・測定器・分析機器・試験機・測量機械器具・理化学機械器具 | 3         | 572          | 274,157          | 989,402           | 1,440,736         | 460,914           |
| 274 医療用機械器具・医療用品製造業                 | 1         | 9            | x                | x                 | x                 | x                 |

| 産 業 類<br>( 小 分 類 )          | 事業<br>所数  | 従 業<br>者 数   | 現 金 給 与<br>総 額   | 原 材 料<br>使 用 額 等  | 製 造 品<br>出 荷 額 等  | 粗 付 加<br>価 値 額   |
|-----------------------------|-----------|--------------|------------------|-------------------|-------------------|------------------|
| <b>28 電子部品・デバイス・電子回路製造業</b> | <b>7</b>  | <b>195</b>   | <b>32,921</b>    | <b>12,345</b>     | <b>63,572</b>     | <b>48,782</b>    |
| 282 電子部品製造業                 | 1         | 5            | x                | x                 | x                 | x                |
| 284 電子回路製造業                 | 4         | 153          | 27,703           | 10,232            | 55,460            | 43,069           |
| 285 ユニット部品製造業               | 2         | 37           | x                | x                 | x                 | x                |
| <b>29 電気機械器具製造業</b>         | <b>21</b> | <b>853</b>   | <b>307,603</b>   | <b>771,770</b>    | <b>1,342,100</b>  | <b>542,646</b>   |
| 291 発電用・送電用・配電用電気機械器具製造業    | 12        | 388          | 158,979          | 329,138           | 655,407           | 310,267          |
| 292 産業用電気機械器具製造業            | 8         | 373          | 108,770          | 396,374           | 539,456           | 136,241          |
| 295 電池製造業                   | 1         | 92           | x                | x                 | x                 | x                |
| <b>30 情報通信機械器具製造業</b>       | <b>2</b>  | <b>365</b>   | <b>x</b>         | <b>x</b>          | <b>x</b>          | <b>x</b>         |
| 303 電子計算機・同附属装置製造業          | 2         | 365          | x                | x                 | x                 | x                |
| <b>31 輸送用機械器具製造業</b>        | <b>27</b> | <b>6,177</b> | <b>3,799,184</b> | <b>22,590,532</b> | <b>31,871,932</b> | <b>9,939,276</b> |
| 311 自動車・同附属品製造業             | 8         | 4,859        | 3,137,016        | 20,571,575        | 27,978,384        | 8,138,811        |
| 312 鉄道車両・同部分品製造業            | 1         | 5            | x                | x                 | x                 | x                |
| 313 船舶製造・修理業, 船用機関製造業       | 9         | 556          | 275,076          | 1,632,784         | 2,728,781         | 1,055,266        |
| 314 航空機・同附属品製造業             | 8         | 729          | 377,980          | 385,615           | 1,142,733         | 724,746          |
| 319 その他の輸送用機械器具製造業          | 1         | 28           | x                | x                 | x                 | x                |
| <b>32 その他の製造業</b>           | <b>11</b> | <b>317</b>   | <b>114,262</b>   | <b>558,041</b>    | <b>2,504,636</b>  | <b>1,857,191</b> |
| 325 がん具・運動用具製造業             | 1         | 19           | x                | x                 | x                 | x                |
| 328 昼等生活雑貨製品製造業             | 2         | 251          | x                | x                 | x                 | x                |
| 329 他に分類されない製造業             | 8         | 47           | 16,206           | 10,814            | 39,139            | 26,975           |

第10表 二見臨海工業団地における事業所数、従業者数、製造品出荷額等  
(従業者4人以上の事業所)

(単位：人，万円)

| 産業中分類       | 事業所数 | 従業者数  | 現金給与<br>総額 | 原材料<br>使用額等 | 製造品<br>出荷額等 | 粗付加<br>価値額 |
|-------------|------|-------|------------|-------------|-------------|------------|
| 平成 24 年     | 77   | 5,745 | 2,994,264  | 18,620,442  | 30,993,440  | 11,864,268 |
| 09 食料品      | 3    | 186   | 45,236     | 273,451     | 409,195     | 129,272    |
| 10 飲料・たばこ   | 1    | 467   | x          | x           | x           | x          |
| 11 繊維       | -    | -     | -          | -           | -           | -          |
| 12 木材・木製品   | -    | -     | -          | -           | -           | -          |
| 13 家具・装備品   | -    | -     | -          | -           | -           | -          |
| 14 パルプ・紙    | 2    | 408   | x          | x           | x           | x          |
| 15 印刷       | 2    | 21    | x          | x           | x           | x          |
| 16 化学       | 6    | 154   | 71,133     | 316,423     | 687,337     | 357,707    |
| 17 石油・石炭    | 1    | 11    | x          | x           | x           | x          |
| 18 プラスチック   | -    | -     | -          | -           | -           | -          |
| 19 ゴム製品     | 2    | 41    | x          | x           | x           | x          |
| 20 なめし革・同製品 | -    | -     | -          | -           | -           | -          |
| 21 窯業・土石    | -    | -     | -          | -           | -           | -          |
| 22 鉄鋼       | 2    | 29    | x          | x           | x           | x          |
| 23 非鉄金属     | 1    | 84    | x          | x           | x           | x          |
| 24 金属製品     | 18   | 2,532 | 1,257,884  | 9,696,558   | 16,322,260  | 6,328,338  |
| 25 はん用機械    | 8    | 417   | 444,987    | 834,681     | 1,995,425   | 1,107,408  |
| 26 生産用機械    | 19   | 867   | 401,632    | 1,147,045   | 2,042,859   | 863,766    |
| 27 業務用機械    | -    | -     | -          | -           | -           | -          |
| 28 電子・デバイス  | -    | -     | -          | -           | -           | -          |
| 29 電気機械     | 3    | 64    | x          | x           | x           | x          |
| 30 情報通信機械   | -    | -     | -          | -           | -           | -          |
| 31 輸送用機械    | 9    | 464   | 213,868    | 999,813     | 1,710,725   | 680,796    |
| 32 その他      | -    | -     | -          | -           | -           | -          |
| 平成 22 年     | 79   | 5,143 | 2,491,312  | 15,272,787  | 27,133,824  | 11,356,661 |
| 21          | 80   | 4,936 | 2,467,899  | 14,910,816  | 25,864,939  | 10,532,278 |
| 20          | 84   | 4,979 | 2,554,913  | 16,944,989  | 27,659,917  | 10,265,246 |
| 19          | 83   | 5,205 | 2,599,902  | 15,927,540  | 27,361,687  | 10,938,064 |

第11表 産業分類(中分類)別、水源別、用途別の工業用水使用量(1日当たり)  
(従業者30人以上の事業所)

(単位:)

| 産 業 分 類          | 事 業 所 数 | 総 使 用 量 | 水 源 別       |             |             |                 |             |     | 用 途 別    |            |                        |                   |             |
|------------------|---------|---------|-------------|-------------|-------------|-----------------|-------------|-----|----------|------------|------------------------|-------------------|-------------|
|                  |         |         | 淡 水         |             |             |                 |             | 海 水 | ボ 用<br>イ | 原 料<br>用 水 | 製 洗<br>品 処<br>理 用<br>水 | 冷 温<br>却 調<br>用 水 | そ<br>の<br>他 |
|                  |         |         | 上<br>水<br>道 | 井<br>戸<br>水 | 回<br>収<br>水 | 工 水<br>業<br>用 道 | そ<br>の<br>他 |     |          |            |                        |                   |             |
| 平成 24 年          | 91      | 37,053  | 7,826       | 7,622       | 14,652      | 6,831           | 122         | -   | 1,811    | 2,328      | 8,886                  | 18,155            | 5,873       |
| 09 食 料 品         | 7       | 813     | 331         | 417         | -           | 65              | -           | -   | 181      | 265        | 266                    | 80                | 21          |
| 10 飲料・たばこ        | 3       | 10,654  | 4,292       | 3,589       | 803         | 1,970           | -           | -   | 420      | 1,953      | 5,420                  | 556               | 2,305       |
| 11 織 維           | -       | -       | -           | -           | -           | -               | -           | -   | -        | -          | -                      | -                 | -           |
| 12 木 材 ・ 木 製 品   | 1       | x       | x           | x           | x           | x               | x           | x   | x        | x          | x                      | x                 | x           |
| 13 家 具 ・ 装 備 品   | -       | -       | -           | -           | -           | -               | -           | -   | -        | -          | -                      | -                 | -           |
| 14 パルプ・紙         | 2       | x       | x           | x           | x           | x               | x           | x   | x        | x          | x                      | x                 | x           |
| 15 印 刷           | -       | -       | -           | -           | -           | -               | -           | -   | -        | -          | -                      | -                 | -           |
| 16 化 学           | 4       | 5,638   | 103         | 1,600       | 3,700       | 235             | -           | -   | 89       | 82         | 1,170                  | 4,133             | 164         |
| 17 石油・石炭         | -       | -       | -           | -           | -           | -               | -           | -   | -        | -          | -                      | -                 | -           |
| 18 プラスチック        | 1       | x       | x           | x           | x           | x               | x           | x   | x        | x          | x                      | x                 | x           |
| 19 ゴム製品          | 3       | 4,249   | 108         | 940         | 3,000       | 201             | -           | -   | 202      | -          | -                      | 3,967             | 80          |
| 20 なめし革・同製品      | -       | -       | -           | -           | -           | -               | -           | -   | -        | -          | -                      | -                 | -           |
| 21 窯 業 ・ 土 石     | 2       | x       | x           | x           | x           | x               | x           | x   | x        | x          | x                      | x                 | x           |
| 22 鉄 鋼           | -       | -       | -           | -           | -           | -               | -           | -   | -        | -          | -                      | -                 | -           |
| 23 非 鉄 金 属       | 2       | x       | x           | x           | x           | x               | x           | x   | x        | x          | x                      | x                 | x           |
| 24 金 属 製 品       | 15      | 799     | 699         | -           | -           | 100             | -           | -   | 20       | -          | 157                    | 14                | 608         |
| 25 は ん 用 機 械     | 6       | 233     | 185         | -           | 16          | 32              | -           | -   | -        | -          | 5                      | 81                | 147         |
| 26 生 産 用 機 械     | 19      | 5,346   | 885         | 151         | 3,846       | 402             | 62          | -   | 34       | -          | 702                    | 3,929             | 681         |
| 27 業 務 用 機 械     | 3       | 182     | 22          | 100         | -           | -               | 60          | -   | -        | -          | 50                     | 2                 | 130         |
| 28 電 子 ・ デ バ イ ス | 2       | x       | x           | x           | x           | x               | x           | x   | x        | x          | x                      | x                 | x           |
| 29 電 気 機 械       | 7       | 46      | 37          | 2           | -           | 7               | -           | -   | -        | -          | -                      | 20                | 26          |
| 30 情 報 通 信 機 械   | 1       | x       | x           | x           | x           | x               | x           | x   | x        | x          | x                      | x                 | x           |
| 31 輸 送 用 機 械     | 12      | 7,201   | 698         | 23          | 3,280       | 3,200           | -           | -   | 789      | -          | 742                    | 4,283             | 1,387       |
| 32 そ の 他         | 1       | x       | x           | x           | x           | x               | x           | x   | x        | x          | x                      | x                 | x           |
| 平成 22 年          | 96      | 36,225  | 6,894       | 6,283       | 15,897      | 6,677           | 474         | -   | 1,284    | 1,477      | 9,224                  | 19,953            | 4,287       |
| 21               | 108     | 37,335  | 7,468       | 6,907       | 15,960      | 6,621           | 379         | 1   | 1,533    | 1,753      | 10,615                 | 20,588            | 2,846       |
| 20               | 109     | 39,031  | 8,425       | 8,268       | 15,632      | 6,251           | 455         | -   | 1,606    | 1,880      | 11,676                 | 20,679            | 3,190       |
| 19               | 111     | 39,884  | 8,443       | 8,360       | 16,498      | 6,278           | 305         | -   | 1,507    | 1,494      | 11,584                 | 21,911            | 3,388       |



第12表 主要製造品目一覧表（製造品出荷額上位50品目）

平成24年中

| 順位 | 製造品番号  | 製造品名                               | 順位 | 製造品番号  | 製造品名                                  |
|----|--------|------------------------------------|----|--------|---------------------------------------|
| 1  | 262111 | ショベル系掘さく機                          | 26 | 303411 | 印刷装置                                  |
| 2  | 311118 | 二輪自動車（側車付、モータスクータを含む）（125mlを超えるもの） | 27 | 800000 | 転売収入                                  |
| 3  | 262113 | 建設用クレーン                            | 28 | 101114 | 茶系飲料                                  |
| 4  | 243212 | ガス風呂釜（バーナ付の一体のものを含む）               | 29 | 313421 | 船用機関の部分品・取付具・附属品                      |
| 5  | 314213 | 航空機用エンジンの部分品・取付具・附属品               | 30 | 251911 | 原子動力炉、同部分品・取付具・附属品                    |
| 6  | 243231 | ガス機器・石油機器の部分品・附属品                  | 31 | 266411 | 特殊鋼切削工具                               |
| 7  | 262141 | 建設機械・鉱山機械の部分品・取付具・附属品              | 32 | 243313 | 放熱器、ユニットヒータ                           |
| 8  | 251219 | その他のタービン                           | 33 | 265111 | ダイカストマシン                              |
| 9  | 239919 | その他の非鉄金属・同合金粉                      | 34 | 313312 | プラスチック製舟艇の新造                          |
| 10 | 269419 | その他のロボット                           | 35 | 266412 | 超硬工具（粉末や金製を除く）                        |
| 11 | 243213 | ガス湯沸器                              | 36 | 890000 | 修理料収入                                 |
| 12 | 243211 | ガスこんろ                              | 37 | 291412 | 監視制御装置                                |
| 13 | 243229 | その他の石油機器（温風暖房機を除く）                 | 38 | 262116 | コンクリート機械                              |
| 14 | 313411 | 船用ディーゼル機関                          | 39 | 102419 | その他の蒸留酒・混成酒                           |
| 15 | 325319 | その他の運動用具                           | 40 | 193317 | 防げん材                                  |
| 16 | 328411 | 歯ブラシ                               | 41 | 182211 | プラスチックシート（厚さ0.2mm以上で軟質のもの）            |
| 17 | 262115 | アスファルト舗装機械                         | 42 | 191116 | 自動車用・特殊車両用・航空機用チューブ                   |
| 18 | 265311 | 射出成形機                              | 43 | 169919 | その他の化学工業製品                            |
| 19 | 273211 | はかり                                | 44 | 259311 | 切断、屈曲、ねじ切等パイプ加工品（機械用金属製パイプ加工）         |
| 20 | 101111 | 炭酸飲料                               | 45 | 253329 | その他の物流運搬設備                            |
| 21 | 101113 | コーヒー飲料（ミルク入りを含む）                   | 46 | 266214 | 液圧プレス                                 |
| 22 | 251311 | はん用ガソリン・石油機関（はん用ガス機関を含む）           | 47 | 101112 | ジュース                                  |
| 23 | 311329 | その他の自動車部品（二輪自動車部品を含む）              | 48 | 097112 | 菓子パン（イーストドーナッツを含む）                    |
| 24 | 166921 | 歯磨                                 | 49 | 193319 | その他の工業用ゴム製品                           |
| 25 | 313419 | その他の船用機関                           | 50 | 311117 | 二輪自動車（原動機付自転車、モータスクータを含む）（125ml以下のもの） |

注）平成20年調査より、工業統計調査用産業分類・商品分類の分類及び名称が変更された。

第13表 兵庫県下都市別の事業所数、従業者数、製造品出荷額等  
(従業者4人以上の事業所)

平成24年12月31日 (単位：人、万円)

| 都 市     | 事業所数  | 従業者数    | 現金給与<br>総 額 | 原 材 料<br>使 用 額 等 | 製 造 品<br>出 荷 額 等 | 1事業所<br>当 たり<br>従業者<br>数 | 1事業所<br>当 たり<br>製造品<br>出荷額等 |
|---------|-------|---------|-------------|------------------|------------------|--------------------------|-----------------------------|
| 兵 庫 県   | 9,294 | 349,687 | 160,439,142 | 926,270,594      | 1,434,702,239    | 37.6                     | 154,369                     |
| 明 石 市   | 336   | 22,740  | 11,878,952  | 71,505,892       | 113,273,398      | 67.7                     | 337,123                     |
| 神 戸 市   | 1,754 | 65,430  | 32,553,588  | 163,196,074      | 286,678,538      | 37.3                     | 163,443                     |
| 姫 路 市   | 1,091 | 45,008  | 20,584,750  | 147,942,111      | 202,813,472      | 41.3                     | 185,897                     |
| 尼 崎 市   | 836   | 34,103  | 19,155,467  | 84,693,867       | 134,736,293      | 40.8                     | 161,168                     |
| 西 宮 市   | 205   | 9,054   | 3,442,434   | 16,047,052       | 26,479,895       | 44.2                     | 129,170                     |
| 洲 本 市   | 80    | 3,164   | 1,722,078   | 4,422,277        | 7,512,776        | 39.6                     | 93,910                      |
| 芦 屋 市   | 17    | 238     | 81,598      | 99,694           | 269,422          | 14.0                     | 15,848                      |
| 伊 丹 市   | 318   | 15,483  | 7,301,242   | 40,551,847       | 57,190,336       | 48.7                     | 179,844                     |
| 相 生 市   | 69    | 2,740   | 1,392,076   | 5,854,045        | 9,041,993        | 39.7                     | 131,043                     |
| 豊 岡 市   | 232   | 6,183   | 1,961,207   | 5,957,481        | 11,764,087       | 26.7                     | 50,707                      |
| 加 古 川 市 | 347   | 16,433  | 7,270,579   | 68,268,392       | 86,327,454       | 47.4                     | 248,782                     |
| 赤 穂 市   | 105   | 4,380   | 2,189,449   | 14,507,317       | 25,145,806       | 41.7                     | 239,484                     |
| 西 脇 市   | 166   | 3,126   | 1,008,626   | 3,389,975        | 5,987,867        | 18.8                     | 36,071                      |
| 宝 塚 市   | 69    | 3,460   | 1,117,167   | 3,028,380        | 5,001,828        | 50.1                     | 72,490                      |
| 三 木 市   | 248   | 6,179   | 2,329,069   | 8,135,520        | 14,558,290       | 24.9                     | 58,703                      |
| 高 砂 市   | 151   | 14,042  | 8,550,674   | 55,408,729       | 99,716,867       | 93.0                     | 660,377                     |
| 川 西 市   | 100   | 2,435   | 961,668     | 4,187,856        | 6,653,810        | 24.4                     | 66,538                      |
| 小 野 市   | 212   | 6,801   | 2,494,042   | 11,126,523       | 20,043,653       | 32.1                     | 94,546                      |
| 三 田 市   | 105   | 9,533   | 4,665,134   | 30,398,112       | 51,959,770       | 90.8                     | 494,855                     |
| 加 西 市   | 297   | 8,625   | 3,359,476   | 14,890,071       | 23,721,909       | 29.0                     | 79,872                      |
| 篠 山 市   | 93    | 3,419   | 1,380,517   | 43,660,324       | 36,875,689       | 36.8                     | 396,513                     |
| 養 父 市   | 75    | 1,724   | 630,523     | 6,149,751        | 8,589,359        | 23.0                     | 114,525                     |
| 丹 波 市   | 251   | 8,471   | 2,983,281   | 12,670,517       | 21,700,210       | 33.7                     | 86,455                      |
| 南あわじ市   | 163   | 2,968   | 1,039,798   | 2,875,102        | 5,182,066        | 18.2                     | 31,792                      |
| 朝 来 市   | 86    | 3,898   | 1,213,695   | 3,483,542        | 6,535,692        | 45.3                     | 75,996                      |
| 淡 路 市   | 223   | 3,014   | 828,572     | 2,894,307        | 5,477,066        | 13.5                     | 24,561                      |
| 宍 粟 市   | 377   | 4,714   | 1,154,799   | 3,698,433        | 6,520,287        | 12.5                     | 17,295                      |
| 加 東 市   | 162   | 6,412   | 2,901,442   | 24,720,874       | 36,208,434       | 39.6                     | 223,509                     |
| たつの市    | 354   | 10,516  | 4,089,344   | 22,220,980       | 36,089,480       | 29.7                     | 101,948                     |

資料：兵庫県「平成24年工業統計調査結果（確報）」