

1

2

3

4

5

6

7

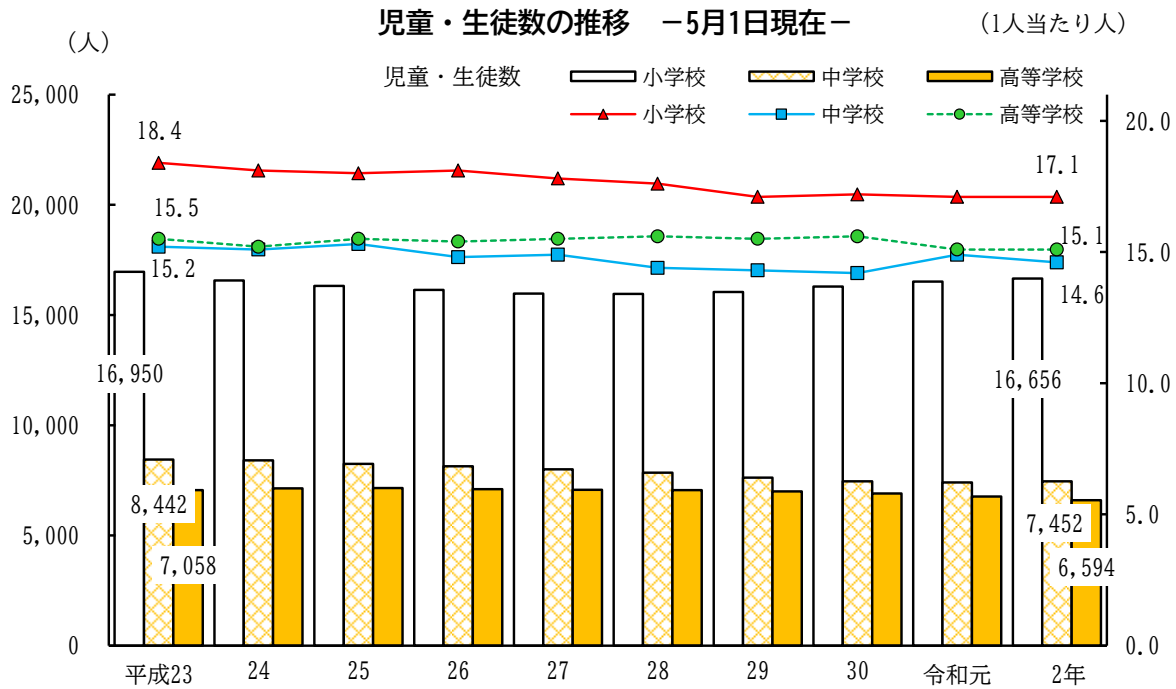
8

9

10

11

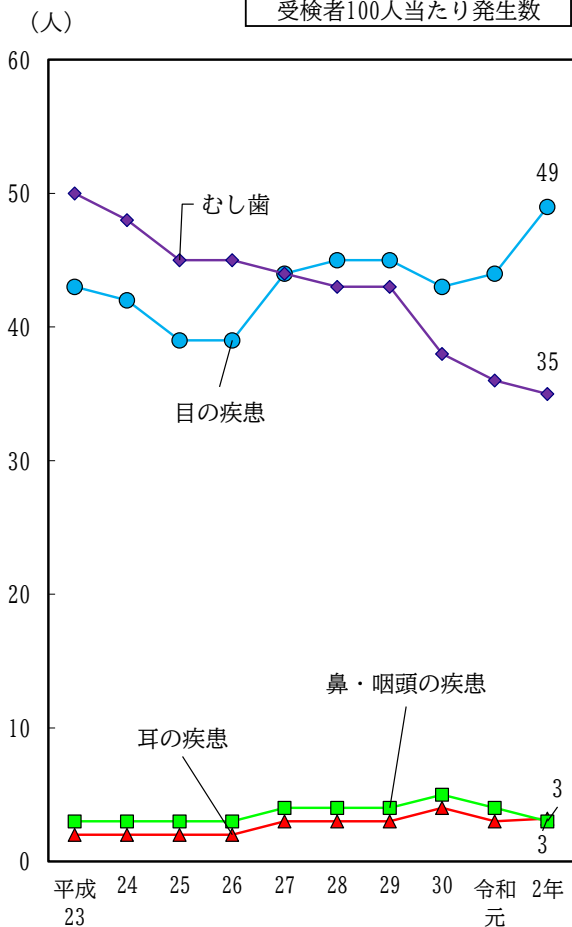
教 育 お よ び 文 化



データ：表3-4・3-5・3-6

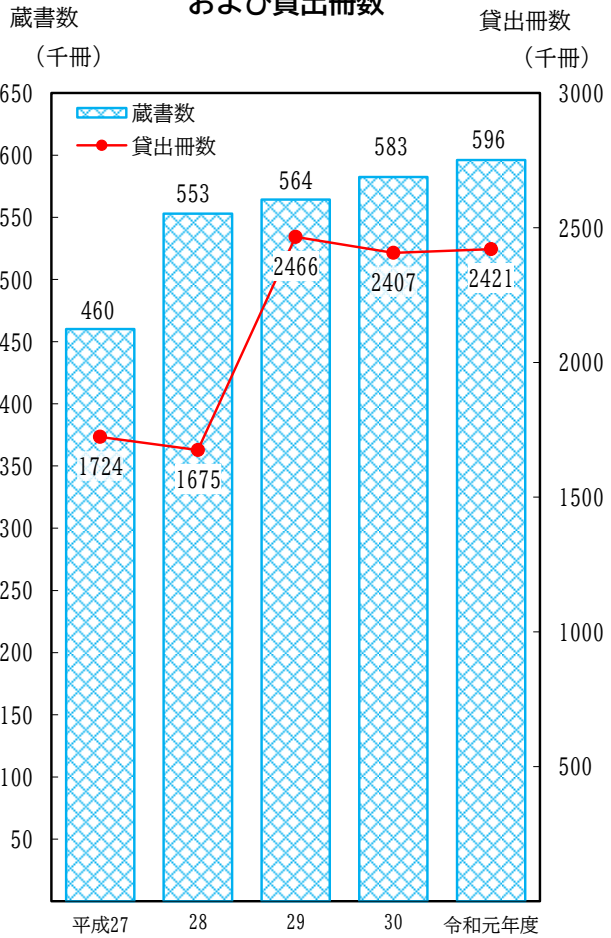
### 幼児・児童・生徒の疾病、異常状況 (市立のみ)

受検者100人当たり発生数



データ：表3-12

### 市立図書館の蔵書数 および貸出冊数



データ：表3-14・3-15

## &lt; 児 童 ・ 生 徒 &gt;

## 3-1. 学校数・教員数・在学者数

種 類	(単位：校(園), 人)			各年5月1日(情報管理課)					
	令 和 2 年			令 和 元 年			平 成 30 年		
	学校数	教員数	在学者数	学校数	教員数	在学者数	学校数	教員数	在学者数
総 数	102	2,674	37,258	98	2,523	36,403	95	2,440	35,913
幼 稚 園	30	258	3,093	30	234	2,887	30	220	2,618
国立	1	9	119	1	7	119	1	7	118
市立	27	227	2,810	27	206	2,602	27	192	2,336
私立	2	22	164	2	21	166	2	21	164
認定こども園	13	307	1,673	9	195	998	5	109	577
市立	1	31	170	1	29	169	1	29	181
私立	12	276	1,503	8	166	829	4	80	396
小 学 校	29	976	16,656	29	963	16,512	29	946	16,294
国立	1	21	410	1	20	407	1	20	408
市立	28	955	16,246	28	943	16,105	28	926	15,886
中 学 校	13	509	7,452	13	495	7,400	13	526	7,454
市立	13	509	7,452	13	495	7,400	13	526	7,454
高 等 学 校	8	437	6,594	8	446	6,756	8	443	6,897
県立	7	...	...	7	...	...	7	...	...
市立	1	...	...	1	...	...	1	...	...
特別支援学校	2	68	75	2	67	76	2	68	73
国立	1	...	...	1	...	...	1	...	...
市立	1	...	...	1	...	...	1	...	...
国 立 高 専	1	65	892	1	67	888	1	71	904
専 修 学 校	4	28	348	4	30	393	4	31	392
各 種 学 校	2	26	475	2	26	493	3	26	704

資料：「学校基本調査」

注)教員数は本務者のみ

3-2. 幼稚園

(単位：園, 学級, 人)

年次	園数	学級数	教員数 (本務者のみ)			園児								
			計	男	女	総数			3歳児					
						計	男	女	計	男	女			
総数														
令和2年	30	134	258	13	245	3,093	1,504	1,589	729	361	368			
元	30	126	234	10	224	2,887	1,423	1,464	588	287	301			
平成30年	30	115	220	11	209	2,618	1,339	1,279	178	95	83			
29	30	117	208	11	197	2,755	1,398	1,357	105	51	54			
28	30	119	214	10	204	2,790	1,374	1,416	110	59	51			
国立														
令和2年	1	6	9	3	6	119	61	58	40	22	18			
元	1	6	7	2	5	119	58	61	40	19	21			
平成30年	1	6	7	1	6	118	58	60	40	20	20			
29	1	6	7	2	5	117	58	59	40	20	20			
28	1	6	7	2	5	129	63	66	40	20	20			
市立														
令和2年	27	122	227	9	218	2,810	1,360	1,450	638	316	322			
元	27	114	206	7	199	2,602	1,280	1,322	498	246	252			
平成30年	27	103	192	9	183	2,336	1,187	1,149	88	45	43			
29	27	105	183	8	175	2,478	1,246	1,232	13	7	6			
28	27	106	190	7	183	2,524	1,233	1,291	20	8	12			
私立														
令和2年	2	6	22	1	21	164	83	81	51	23	28			
元	2	6	21	1	20	166	85	81	50	22	28			
平成30年	2	6	21	1	20	164	94	70	50	30	20			
29	2	6	18	1	17	160	94	66	52	24	28			
28	2	7	17	1	16	137	78	59	50	31	19			

資料：「学校基本調査」

3-3. 幼保連携型認定

(単位：園, 学級, 人)

年次	園数	学級数	教育・保育職員数 (本務者のみ)			園児												
			計	男	女	総数			0歳児			1歳児						
						計	男	女	計	男	女	計	男	女				
総数																		
令和2年	13	51	307	16	291	1,673	853	820	92	46	46	210	106	104				
元	9	34	195	7	188	998	544	454	75	48	27	127	74	53				
平成30年	5	18	109	4	105	577	292	285	27	14	13	59	32	27				
29	4	15	84	2	82	413	204	209	13	9	4	38	19	19				
28	2	9	37	1	36	285	137	148	7	4	3	22	11	11				
市立																		
令和2年	1	6	31	1	30	170	85	85	4	3	1	10	4	6				
元	1	6	29	1	28	169	85	84	4	3	1	10	4	6				
平成30年	1	6	29	1	28	181	86	95	4	1	3	12	9	3				
29	1	6	30	-	30	175	85	90	5	5	-	11	4	7				
28	1	6	21	-	21	180	81	99	4	2	2	12	5	7				
私立																		
令和2年	12	45	276	15	261	1,503	768	735	88	43	45	200	102	98				
元	8	28	166	6	160	829	459	370	71	45	26	117	70	47				
平成30年	4	12	80	3	77	396	206	190	23	13	10	47	23	24				
29	3	9	54	2	52	238	119	119	8	4	4	27	15	12				
28	1	3	16	1	15	105	56	49	3	2	1	10	6	4				

資料：「学校基本調査」

の 状 況

各年5月1日(情報管理課)

数						教員1人 あたり 園児数	修了者数 (各年3月)	年次
4 歳 児			5 歳 児					
計	男	女	計	男	女			
1,153	552	601	1,211	591	620	12.0	1,170	2
1,145	564	581	1,154	572	582	12.3	1,326	元
1,112	552	560	1,328	692	636	11.9	1,371	30
1,292	675	617	1,358	672	686	13.2	1,373	29
1,325	652	673	1,355	663	692	13.0	1,435	28
39	19	20	40	20	20	13.2	39	2
40	20	20	39	19	20	17.0	39	元
39	19	20	39	19	20	16.9	36	30
40	20	20	37	18	19	16.7	49	29
40	20	20	49	23	26	18.4	49	28
1,061	508	553	1,111	536	575	12.4	1,074	2
1,046	509	537	1,058	525	533	12.6	1,229	元
1,016	505	511	1,232	637	595	12.2	1,288	30
1,192	616	576	1,273	623	650	13.5	1,284	29
1,238	602	636	1,266	623	643	13.3	1,344	28
53	25	28	60	35	25	7.5	57	2
59	35	24	57	28	29	7.9	58	元
57	28	29	57	36	21	7.8	47	30
60	39	21	48	31	17	8.9	40	29
47	30	17	40	17	23	8.1	42	28

こ ども 園 の 状 況

各年5月1日(情報管理課)

数												教員1人 あたり 園児数	修了者数 (各年3月)	年次
2 歳 児			3 歳 児			4 歳 児			5 歳 児					
計	男	女	計	男	女	計	男	女	計	男	女			
251	132	119	397	197	200	403	204	199	320	168	152	5.4	200	2
144	83	61	233	124	109	220	113	107	199	102	97	5.1	100	元
75	42	33	140	68	72	153	73	80	123	63	60	5.3	102	30
38	21	17	110	49	61	111	55	56	103	51	52	4.9	77	29
29	17	12	68	32	36	80	38	42	79	35	44	7.7	10	28
18	9	9	40	24	16	51	22	29	47	23	24	5.5	56	2
18	14	4	36	17	19	45	21	24	56	26	30	5.8	49	元
17	8	9	40	20	20	58	26	32	50	22	28	6.2	52	30
17	9	8	40	16	24	48	22	26	54	29	25	5.8	53	29
18	9	9	40	17	23	52	27	25	54	21	33	8.6	-	28
233	123	110	357	173	184	352	182	170	273	145	128	5.4	144	2
126	69	57	197	107	90	175	92	83	143	76	67	5.0	51	元
58	34	24	100	48	52	95	47	48	73	41	32	5.0	50	30
21	12	9	70	33	37	63	33	30	49	22	27	4.4	24	29
11	8	3	28	15	13	28	11	17	25	14	11	6.6	10	28

## 3-4. 小 学 校

(単位：校, 学級, 人)

年 次	学 校 数	学 級 数	教 員 数 (本 務 者 の み)			児 童								
						総 数			1 学 年			2 学 年		
			計	男	女	計	男	女	計	男	女	計	男	女
総 数														
令和 2年	29	625	976	371	605	16,656	8,459	8,197	2,782	1,405	1,377	2,898	1,503	1,395
元	29	624	963	363	600	16,512	8,402	8,110	2,882	1,491	1,391	2,818	1,413	1,405
平成30年	29	620	946	362	584	16,294	8,303	7,991	2,806	1,404	1,402	2,681	1,351	1,330
29	29	604	939	353	586	16,046	8,197	7,849	2,667	1,349	1,318	2,690	1,361	1,329
28	29	592	909	340	569	15,955	8,136	7,819	2,685	1,358	1,327	2,661	1,358	1,303
国 立														
令和 2年	1	12	21	12	9	410	201	209	69	33	36	70	33	37
元	1	12	20	11	9	407	202	205	70	33	37	68	34	34
平成30年	1	12	20	11	9	408	203	205	68	34	34	67	34	33
29	1	12	20	11	9	424	209	215	68	34	34	68	34	34
28	1	12	21	11	10	436	213	223	69	35	34	70	35	35
市 立														
令和 2年	28	613	955	359	596	16,246	8,258	7,988	2,713	1,372	1,341	2,828	1,470	1,358
元	28	612	943	352	591	16,105	8,200	7,905	2,812	1,458	1,354	2,750	1,379	1,371
平成30年	28	608	926	351	575	15,886	8,100	7,786	2,738	1,370	1,368	2,614	1,317	1,297
29	28	592	919	342	577	15,622	7,988	7,634	2,599	1,315	1,284	2,622	1,327	1,295
28	28	580	888	329	559	15,519	7,923	7,596	2,616	1,323	1,293	2,591	1,323	1,268

資料：「学校基本調査」

## 3-5. 中 学 校

(単位：校, 学級, 人)

年 次	学 校 数	学 級 数	教 員 数 (本 務 者 の み)			生 徒					
						総 数			1 学 年		
			計	男	女	計	男	女	計	男	女
令和 2年	13	242	509	294	215	7,452	3,836	3,616	2,502	1,262	1,240
元	13	239	495	291	204	7,400	3,808	3,592	2,478	1,315	1,163
平成30年	13	236	526	316	210	7,454	3,798	3,656	2,443	1,240	1,203
29	13	243	532	320	212	7,617	3,885	3,732	2,425	1,215	1,210
28	13	247	543	339	204	7,841	4,043	3,798	2,517	1,295	1,222

資料：「学校基本調査」

注) 明石市内は市立中学校のみ

の 状 況

													各年5月1日 (情報管理課)			年次
数												特別支援学級 (再掲)		教員1人あたり		
3 学 年			4 学 年			5 学 年			6 学 年			学級数	児童数	児童数		
計	男	女	計	男	女	計	男	女	計	男	女					
2,830	1,412	1,418	2,707	1,366	1,341	2,740	1,395	1,345	2,699	1,378	1,321	89	422	17.1	総	
2,686	1,361	1,325	2,724	1,383	1,341	2,695	1,382	1,313	2,707	1,372	1,335	83	364	17.1	2	
2,713	1,378	1,335	2,690	1,377	1,313	2,709	1,372	1,337	2,695	1,421	1,274	80	336	17.2	元	
2,667	1,359	1,308	2,691	1,357	1,334	2,683	1,411	1,272	2,648	1,360	1,288	75	314	17.1	30	
2,683	1,349	1,334	2,668	1,403	1,265	2,629	1,351	1,278	2,629	1,317	1,312	67	288	17.6	29	
															28	
															国	
67	33	34	67	34	33	67	34	33	70	34	36	-	-	19.5	2	
67	34	33	67	34	33	70	35	35	65	32	33	-	-	20.4	元	
67	34	33	70	35	35	66	32	34	70	34	36	-	-	20.4	30	
70	35	35	66	32	34	70	34	36	82	40	42	-	-	21.2	29	
67	33	34	68	33	35	82	40	42	80	37	43	-	-	20.8	28	
															市	
2,763	1,379	1,384	2,640	1,332	1,308	2,673	1,361	1,312	2,629	1,344	1,285	89	422	17.0	2	
2,619	1,327	1,292	2,657	1,349	1,308	2,625	1,347	1,278	2,642	1,340	1,302	83	364	17.1	元	
2,646	1,344	1,302	2,620	1,342	1,278	2,643	1,340	1,303	2,625	1,387	1,238	80	336	17.2	30	
2,597	1,324	1,273	2,625	1,325	1,300	2,613	1,377	1,236	2,566	1,320	1,246	75	314	17.0	29	
2,616	1,316	1,300	2,600	1,370	1,230	2,547	1,311	1,236	2,549	1,280	1,269	67	288	17.5	28	

の 状 況

										各年5月1日 (情報管理課)		年次
数						特別支援学級 (再掲)		教員1人あたり				
2 学 年			3 学 年			学級数	生徒数	生徒数				
計	男	女	計	男	女							
2,488	1,323	1,165	2,462	1,251	1,211	39	160	14.6	2			
2,456	1,247	1,209	2,466	1,246	1,220	38	172	14.9	元			
2,447	1,237	1,210	2,564	1,321	1,243	33	158	14.2	30			
2,538	1,308	1,230	2,654	1,362	1,292	36	159	14.3	29			
2,621	1,342	1,279	2,703	1,406	1,297	36	169	14.4	28			

## 3-6. 高等学

(単位：校, 学級, 人)

年次	学校数	学級数	教員数 (本務者のみ)			生					
			計	男	女	総数			1学年		
						計	男	女	計	男	女
令和2年	8	170	437	285	152	6,594	2,958	3,636	2,163	957	1,206
全日制	7	...	415	...	...	6,413	2,846	3,567	2,105	921	1,184
定時制	1	...	22	...	...	181	112	69	58	36	22
令和元年	8	174	446	291	155	6,756	3,078	3,678	2,216	990	1,226
平成30年	8	177	443	282	161	6,897	3,177	3,720	2,308	1,049	1,259
29	8	179	451	288	163	6,998	3,265	3,733	2,351	1,092	1,259
28	8	180	453	289	164	7,052	3,276	3,776	2,351	1,086	1,265

資料：「学校基本調査」

## 3-7. 特別支援

(単位：校, 学級, 人)

年次	学校数			学級数	教員数(本務者)			在		
	総数	国立	市立		計	男	女	総数		
								計	男	女
令和2年	2	1	1	20	68	23	45	75	48	27
元	2	1	1	19	67	27	40	76	46	30
平成30年	2	1	1	18	68	27	41	73	42	31
29	2	1	1	19	71	31	40	72	43	29
28	2	1	1	19	70	30	40	72	46	26

資料：「学校基本調査」



校 の 状 況

各年5月1日 (情報管理課)

徒 数									教員1人 あたり 生徒数	年 次
2 学 年			3 学 年			4 学 年				
計	男	女	計	男	女	計	男	女		
2,183	970	1,213	2,221	1,012	1,209	27	19	8	15.1	2
2,139	944	1,195	2,169	981	1,188	-	-	-	15.5	全
44	26	18	52	31	21	27	19	8	8.2	定
2,266	1,031	1,235	2,251	1,046	1,205	23	11	12	15.1	元
2,304	1,067	1,237	2,260	1,041	1,219	25	20	5	15.6	30
2,301	1,063	1,238	2,321	1,090	1,231	25	20	5	15.5	29
2,359	1,107	1,252	2,322	1,071	1,251	20	12	8	15.6	28

学 校 の 状 況

各年5月1日 (情報管理課)

学 者 数									年 次
小学部			中学部			高等部			
計	男	女	計	男	女	計	男	女	
30	15	15	18	13	5	27	20	7	2
25	15	10	22	13	9	29	18	11	元
23	13	10	20	12	8	30	17	13	30
19	13	6	20	12	8	33	18	15	29
18	14	4	23	11	12	31	21	10	28

## 3-8. 中学校卒業後の状況

(単位：人,%)

各年3月(情報管理課)

年次	卒業生総数			高校等進学者 (就職進学者を含む)			専修学校等 進学者			公共職業能力開発 施設等進学者			就職者 (就職のみ)			その他		
	計	男	女	計	男	女	計	男	女	計	男	女	計	男	女	計	男	女
実数																		
令和2年	2,436	1,227	1,209	2,410	1,209	1,201	4	2	2	-	-	-	2	2	-	20	14	6
平成31年	2,529	1,293	1,236	2,489	1,271	1,218	6	2	4	-	-	-	11	9	2	23	11	12
30	2,624	1,341	1,283	2,581	1,319	1,262	11	4	7	3	3	-	10	8	2	19	7	12
29	2,662	1,380	1,282	2,610	1,348	1,262	12	9	3	1	1	-	16	11	5	23	11	12
28	2,668	1,403	1,265	2,604	1,363	1,241	27	16	11	2	2	-	8	8	-	27	14	13
割合																		
令和2年	100.0	50.4	49.6	98.9	98.5	99.3	0.2	0.2	0.2	-	-	-	0.1	0.2	-	0.8	1.1	0.5
平成31年	100.0	51.1	48.9	98.4	98.3	98.5	0.2	0.2	0.3	-	-	-	0.4	0.7	0.2	0.9	0.9	1.0
30	100.0	51.1	48.9	98.4	98.4	98.4	0.4	0.3	0.5	0.1	0.2	-	0.4	0.6	0.2	0.7	0.5	0.9
29	100.0	51.8	48.2	98.0	97.7	98.4	0.5	0.7	0.2	0.0	0.1	-	0.6	0.8	0.4	0.9	0.8	0.9
28	100.0	52.6	47.4	97.6	97.1	98.1	1.0	1.1	0.9	0.1	0.1	-	0.3	0.6	-	1.0	1.0	1.0

資料：「学校基本調査」

## 3-9. 高等学校卒業後の状況

(単位：人,%)

各年3月(情報管理課)

年次	卒業生総数			大学等進学者 (就職進学者を含む)			専修学校等 進学者			公共職業能力開発施設 等進学者			就職者 (就職のみ)			その他		
	計	男	女	計	男	女	計	男	女	計	男	女	計	男	女	計	男	女
実数																		
令和2年	2,234	1,031	1,203	1,506	709	797	419	158	261	4	3	1	205	96	109	100	65	35
平成31年	2,249	1,043	1,206	1,498	708	790	470	185	285	6	5	1	185	95	90	90	50	40
30	2,307	1,082	1,225	1,541	716	825	468	213	255	1	1	-	227	125	102	70	27	43
29	2,302	1,056	1,246	1,526	726	800	496	187	309	6	5	1	196	108	88	78	30	48
28	2,286	1,023	1,263	1,522	696	826	467	179	288	9	7	2	235	116	119	53	25	28
割合																		
令和2年	100.0	46.2	53.8	67.4	68.8	66.3	18.8	15.3	21.7	0.2	0.3	0.1	9.2	9.3	9.1	4.5	6.3	2.9
平成31年	100.0	46.4	53.6	66.6	67.9	65.5	20.9	17.7	23.6	0.3	0.5	0.1	8.2	9.1	7.5	4.0	4.8	3.3
30	100.0	46.9	53.1	66.8	66.2	67.3	20.3	19.7	20.8	0.0	0.1	-	9.8	11.6	8.3	3.0	2.5	3.5
29	100.0	45.9	54.1	66.3	68.8	64.2	21.5	17.7	24.8	0.3	0.5	0.1	8.5	10.2	7.1	3.4	2.8	3.9
28	100.0	44.8	55.2	66.6	68.0	65.4	20.4	17.5	22.8	0.4	0.7	0.2	10.3	11.3	9.4	2.3	2.4	2.2

資料：「学校基本調査」

## &lt; 学 校 施 設 &gt;

## 3-10. 学校施設の状況

(単位：㎡)

各年5月1日(学校管理課)

年次	学 校 建 物 面 積				学 校 土 地 面 積			
	総 数	設 置 者 保 有		借 用	総 数	設 置 者 保 有		借 用
		校 舎	屋 内 運 動 場 (含 講 堂)			屋 外 運 動 場	建 物 敷 地 そ の 他	
幼稚園								
令和2年	28,243	28,243	-	-	68,212	28,480	39,182	550
元	28,319	28,319	-	-	68,212	28,480	39,182	550
平成30年	28,352	28,352	-	-	68,212	29,280	38,382	550
29	28,436	28,436	-	-	68,212	29,280	38,382	550
28	28,767	28,767	-	-	68,212	29,280	38,382	550
認定 こども園								
令和2年	1,681	1,681	-	-	3,810	1,505	2,305	-
元	1,681	1,681	-	-	3,810	1,505	2,305	-
平成30年	1,681	1,681	-	-	3,810	1,505	2,305	-
29	1,681	1,681	-	-	3,810	1,505	2,305	-
28	1,681	1,681	-	-	3,810	1,505	2,305	-
小学校								
令和2年	194,988	168,164	26,824	-	475,767	213,550	262,217	-
元	194,988	168,164	26,824	-	474,578	212,361	262,217	-
平成30年	195,443	168,619	26,824	-	474,578	212,361	262,217	-
29	195,393	168,569	26,824	-	474,578	212,361	262,217	-
28	191,503	164,679	26,824	-	474,578	212,057	262,521	-
中学校								
令和2年	111,078	93,478	17,600	-	340,763	175,120	165,643	-
元	110,497	92,897	17,600	-	340,763	175,120	165,643	-
平成30年	110,371	92,771	17,600	-	340,763	175,120	165,643	-
29	110,337	92,737	17,600	-	340,763	175,120	165,643	-
28	110,425	92,825	17,600	-	340,763	175,120	165,643	-
高等学校								
令和2年	14,261	11,555	2,706	-	47,420	22,000	25,420	-
元	14,261	11,555	2,706	-	47,420	22,000	25,420	-
平成30年	14,261	11,555	2,706	-	47,420	22,000	25,420	-
29	14,261	11,555	2,706	-	47,420	22,000	25,420	-
28	14,261	11,555	2,706	-	47,420	22,000	25,420	-

注)市立のみの数値である。

## &lt; 保 健

## 3-11. 児 童 ・ 生

(単位：cm, kg)

種 別 ・ 年 次		幼 稚 園			小 学 校					
		3 歳	4 歳	5 歳	6 歳	7 歳	8 歳	9 歳	10 歳	
身 長	男	令和 2年	97.7	104.9	111.1	117.8	123.7	129.4	134.5	139.9
		元	96.9	103.0	109.7	116.0	122.2	127.6	133.2	138.5
		平成30年	-	103.2	110.0	116.5	121.9	127.4	133.1	138.6
		29	-	102.5	109.7	116.0	121.3	127.3	132.0	135.4
	女	令和 2年	96.5	104.1	110.2	116.5	122.0	127.8	134.6	141.3
		元	95.8	102.3	109.0	114.8	121.3	126.7	133.1	139.8
		平成30年	-	102.5	108.6	115.1	121.0	127.0	132.9	139.5
		29	-	102.1	107.8	113.8	121.2	127.0	130.9	139.9
体 重	男	令和 2年	15.0	17.0	19.2	21.9	24.8	28.2	31.9	35.6
		元	14.6	16.6	18.4	21.1	24.0	27.0	30.5	33.7
		平成30年	-	16.4	18.6	21.3	23.9	27.0	30.1	33.7
		29	-	16.2	18.5	21.3	23.3	26.3	28.9	32.3
	女	令和 2年	14.6	16.6	18.6	21.3	23.8	26.8	30.4	34.8
		元	14.0	16.1	18.2	20.5	23.2	26.1	29.5	33.6
		平成30年	-	16.1	18.0	20.5	23.1	25.8	29.6	33.5
		29	-	15.9	17.6	20.5	22.8	25.8	28.1	33.9
		28	-	16.0	18.0	20.6	23.2	26.0	29.4	33.3

注1) 幼稚園は、令和元年度より3歳児保育を実施。

# 体 育 >

## 徒 の 体 位

各年6月30日(学校教育課)

		中 学 校				高 等 学 校			種 別 ・ 年 次		
11 歳	12 歳	13 歳	14 歳	15 歳	16 歳	17 歳					
146.0	153.4	160.1	165.1	167.7	169.8	171.9	令和 2年 元 平成30年 29 28	男	身		
144.7	152.0	159.4	164.4	168.5	171.1	170.1					
144.5	151.8	158.7	164.8	169.5	171.8	171.6					
143.3	152.0	158.2	165.2	167.8	171.0	170.7					
144.6	152.3	159.3	164.5	168.5	169.4	170.6					
147.6	151.6	154.9	156.3	157.3	157.3	156.2	令和 2年 元 平成30年 29 28	女	長		
145.9	151.4	154.6	156.3	156.9	157.1	157.4					
146.4	151.7	154.7	156.6	156.5	157.2	157.2					
146.5	152.1	154.7	156.1	156.5	157.0	157.7					
146.5	151.2	154.5	156.4	156.5	157.1	156.7					
39.5	44.7	49.7	54.0	60.9	62.8	65.8	令和 2年 元 平成30年 29 28	男	体		
38.1	42.6	47.8	52.8	59.7	61.6	63.6					
37.9	42.7	47.4	52.3	60.3	61.6	64.3					
35.7	45.3	46.0	53.8	60.8	62.6	61.5					
37.8	42.6	47.5	52.6	62.5	60.1	63.8					
40.1	43.5	47.4	49.8	52.1	53.0	52.5	令和 2年 元 平成30年 29 28	女	重		
38.4	43.0	46.6	49.6	52.1	53.0	53.6					
38.4	42.9	46.7	49.1	52.1	52.5	52.5					
39.5	44.2	46.3	47.9	52.7	53.4	52.9					
38.4	42.5	46.1	49.3	52.8	52.6	54.4					

## 3-12. 幼児・児童・生徒の疾病、異常状況

種 別	各年6月30日(学校教育課)							
	令 和 2 年				令 和 元 年			
	幼稚園	小学校	中学校	高等学校	幼稚園	小学校	中学校	高等学校
幼児・児童・生徒数	2,733	16,244	7,385	827	2,587	16,101	7,332	824
受 検 人 員	2,612	16,107	7,129	810	2,467	16,033	7,140	823
栄 養 要 注 意	-	9	16	-	2	5	11	-
脊 柱 ・ 胸 部 異 常	3	74	75	2	1	102	99	80
伝 染 性 の 皮 膚 疾 患	-	8	-	-	5	7	1	-
目 の 疾 患	865	6,929	4,630	603	462	6,229	4,367	598
1.0 未 満 0.7 以 上	513	2,365	705	92	208	2,132	688	111
0.7 未 満 0.3 以 上	260	2,088	1,005	96	179	1,698	974	77
0.3 未 満	44	2,142	2,753	390	29	2,027	2,506	370
伝 染 性 眼 疾 患	2	7	-	-	2	1	-	-
そ の 他	46	327	167	25	44	371	199	40
耳 の 疾 患	16	596	239	1	10	608	244	4
難 聴	15	130	16	-	8	109	11	-
そ の 他	1	466	223	1	2	499	233	4
鼻 ・ い ん 頭 の 疾 患	2	572	265	11	14	810	346	19
鼻 ・ 副 鼻 腔 炎	-	511	246	11	-	645	322	18
そ の 他	2	61	19	-	14	165	24	1
む し 歯	672	6,464	1,936	346	571	6,453	2,105	400
処 置 を 完 了 し た 者	253	3,659	1,374	160	183	3,347	1,439	154
未 処 置 歯 の あ る 者	419	2,805	562	186	388	3,106	666	246
心 臓 の 疾 患	42	245	200	21	31	307	155	27
寄 生 虫 卵 保 有	-	-	-	-	-	-	-	-

注1) 市立のみの数値である。

2) 「学校保健統計調査」による各学校(園)からの報告数値

# < 文 化 >

## 3-13. 文 化 財

(単位：件)

令和元年度末(文化振興課)

区 分	総 数	建 造 物	絵 画	彫 刻	工 芸 品	書 跡	書 画	古 文 書	歴 史 資 料	考 古 資 料	無 形 民 俗	有 形 民 俗	史 跡	天 記 念 物	文 化 財	保 存 技 術
総 数	67	17	5	4	6	6	-	1	4	6	6	1	9	2	-	-
国 指 定	6	2	-	-	-	3	-	-	-	-	-	-	1	-	-	-
県 指 定	14	3	2	2	-	-	-	-	-	3	1	-	2	1	-	-
市 指 定	40	5	3	2	6	3	-	1	4	3	5	1	6	1	-	-
国 登 録	6	6	-	-	-	-	-	-	-	-	-	-	-	-	-	-
県 登 録	1	1	-	-	-	-	-	-	-	-	-	-	-	-	-	-

### 文化財一覧表

種 別	名 称	所 在 地	指 定 年 月
国 指 定 6			
建 造 物	明石城 巽櫓(1棟)	明石公園	昭32・6
建 造 物	明石城 坤櫓(1棟)	明石公園	昭32・6
書 跡	桜町天皇宸翰および一座短籍(1帖)	月照寺・人丸町	明34・8
書 跡	後桜町天皇宸翰短籍(45葉)	柿本神社・人丸町	明34・8
書 跡	仁孝天皇宸翰および一座短籍(49葉)	柿本神社・人丸町	明34・8
史 跡	明石城跡	明石公園	平16・9
兵 庫 県 指 定 14			
建 造 物	石造燈籠「文和四年銘」(1基)	住吉神社・魚住町中尾	昭38・8
建 造 物	石造五輪塔「貞和二年銘」(1基)	西福寺・魚住町清水	昭53・3
建 造 物	高家寺本堂	高家寺・太寺2丁目	平21・3
絵 画	麻布著色孟蘭盆曼荼羅(1幅)	浜光明寺・鍛冶屋町	昭59・3
絵 画	神馬図絵馬	住吉神社・魚住町中尾	平22・3
彫 刻	木造聖観音立像(1軀)	宝林寺・材木町	昭59・3
彫 刻	木造薬師如来坐像(1軀)	高家寺・太寺2丁目	平2・6
考 古 資 料	鷗尾1対および破片1個	市立文化博物館	平7・3
考 古 資 料	藤江別所遺跡出土品	市立文化博物館	平21・3
考 古 資 料	報恩寺跡本堂基壇一括出土瓦(76点)	市立文化博物館	平29・3
無 形 民 俗	大蔵谷の獅子舞	大蔵本町	昭54・3
史 跡	高丘古窯跡群(5・6・7号窯)、(8・9号窯)	大久保町高丘2丁目	昭50・3
史 跡	太寺廃寺塔跡(付 寺地出土瓦)	高家寺・太寺2丁目	昭53・3
天 然 記 念 物	浜西のヒメコマツ(五葉松1本)	魚住町清水	昭56・3
明 石 市 指 定 40			
建 造 物	月照寺山門(1棟)	月照寺・人丸町	昭45・5
建 造 物	織田家長屋門(1棟)及び付属塀	大明石町2丁目	昭45・5
建 造 物	播州明石浦柿本大夫祠堂碑(1基)	柿本神社・人丸町	昭48・2
建 造 物	石造五輪塔「善楽寺平清盛五輪塔」(1基)	善楽寺・大観町	昭52・2
建 造 物	住吉神社楼門(1棟)	住吉神社・魚住町中尾	昭53・3
絵 画	絵馬「加茂競馬の図」(1面)	住吉神社・魚住町中尾	昭47・2
絵 画	絵馬「森狙仙筆猿の図」(1面)	柿本神社・人丸町	昭52・2
絵 画	三十番神像	本立寺・日富美町	平30・3
彫 刻	木造毘沙門天および両脇侍像(3軀)	宝蔵寺・林2丁目	昭56・3
彫 刻	石造狛犬(1対)	柿本神社・人丸町	昭58・3

## 60 教育および文化

## 文化財一覧表 (つづき)

種 別	名 称	所 在 地	指 定 年 月
明 石 市 指 定 (つづき)			
工 芸 品	光明寺の和鐘(1口)	浜光明寺・鍛冶屋町	昭48・2
工 芸 品	明石城太鼓(1個)	明石神社・上ノ丸1丁目	昭49・2
工 芸 品	明石城御殿平面図(1幅)	市立文化博物館	昭49・2
工 芸 品	藤村覃定作地球儀(1個)	市立文化博物館	昭49・2
工 芸 品	鰐口(1口)	本町1丁目	昭51・2
工 芸 品	緋威金小札胴丸具足 獅嚙前立烏帽子形張懸兜付(1具)	市立文化博物館	平 7・3
書 跡	三十六歌仙絵および和歌色紙(36葉)	月照寺・人丸町	昭45・5
書 跡	柿本人麿神位・神号に関する文芸資料及明石藩関連資料	月照寺・人丸町	平22・3
書 跡	冷泉為理柿本社奉納和歌	柿本神社・人丸町	令2・3
古 文 書	明石藩主地子免許状(12通)	市立文化博物館	昭47・2
歴 史 資 料	大和型船模型(1艘)	住吉神社・魚住町中尾	昭55・3
歴 史 資 料	子午儀(1個)	市立天文科学館	昭58・3
歴 史 資 料	日本標準時子午線関係資料	市立天文科学館	平19・3
歴 史 資 料	徳川家康感状等横河家伝来資料	市立文化博物館	令2・3
考 古 資 料	藤江別所遺跡井戸内出土品	市立文化博物館	平19・3
考 古 資 料	林崎三本松瓦窯跡群出土瓦	市立文化博物館	平30・3
考 古 資 料	寺山古墳石室及び出土品一括	魚住町錦が丘2丁目	平31・3
無 形 民 俗	大蔵谷の囃口流し	大蔵本町	昭50・2
無 形 民 俗	大蔵谷の牛乗り	大蔵本町	昭50・2
無 形 民 俗	明石浦のオシヤタカ舟	材木町	昭50・2
無 形 民 俗	藤江の的射	藤江	昭50・2
無 形 民 俗	清水のオクワハン	魚住町清水	平 6・1
有 形 民 俗	住吉神社の能舞台(1棟)	住吉神社・魚住町中尾	昭51・2
史 跡	旧明石藩主松平家廟所	長寿院・人丸町	昭48・2
史 跡	横河重陳墓(1基)	観音寺・二見町東二見	昭48・2
史 跡	林崎掘割渠記碑(1基)	明南町3丁目	昭49・2
史 跡	光明寺の明治天皇行在所跡	浜光明寺・鍛冶屋町	昭51・2
史 跡	カゲユ池古墳(1号墳)	藤江	昭51・2
史 跡	幣塚古墳	魚住町清水	平25・3
天 然 記 念 物	瑞応寺のそてつ(12株)	瑞応寺・二見町東二見	昭47・2
国 登 録 6			
建 造 物	岩佐邸住宅	野々上3丁目	平19・8
建 造 物	明石市立天文科学館	人丸町	平22・9
建 造 物	明石市立中崎公会堂	相生町1丁目	平23・12
建 造 物	中崎遊園地ラヂオ塔	相生町1丁目	平25・3
建 造 物	旧小久保跨線橋	小久保1丁目	平25・3
建 造 物	旧波門崎燈籠堂	港町	平26・4
県 登 録 1			
建 造 物	茨木酒造	魚住町西岡	平20・8



## 3-14. 市立図書館蔵書数

(単位：冊)		各年度末(本のまち推進室)			
年度・分類	総数	あかし市民図書館	西部図書館	移動図書館	
令和元年度	596,052	432,452	127,874	35,726	
総記	12,656	10,013	2,499	144	
哲学・宗教	17,464	13,167	3,830	467	
歴史・地理	39,387	30,729	8,102	556	
社会科学	61,024	49,172	10,613	1,239	
自然科学	31,777	22,717	7,483	1,577	
工学・家事	40,589	27,331	10,164	3,094	
産業	15,844	12,361	2,920	563	
芸術	38,143	27,646	9,468	1,029	
語学	8,888	7,065	1,706	117	
文学	139,749	100,921	28,266	10,562	
郷土資料	23,711	23,711	-	-	
児童書	160,135	102,349	41,409	16,377	
点字本	3,325	3,325	-	-	
地図等	3,360	1,945	1,414	1	
AV(視聴覚)資料	(1514点)	(-)	(1514点)	(-)	
雑誌	(316タイトル)	(217タイトル)	(95タイトル)	(4タイトル)	
平成30年度	582,562	418,728	129,390	34,444	
29	564,341	406,305	128,300	29,736	
28	553,123	394,060	126,704	32,359	
27	460,301	298,614	128,896	32,791	

注) 年度総数には「AV(視聴覚)資料」「雑誌」を含まない。

## 3-15. 市立図書館貸出冊数

(単位：冊)		各年度中(本のまち推進室)			
年度・月別	総数	あかし市民図書館	西部図書館	移動図書館	
令和元年度	2,421,255	1,587,522	737,101	96,632	
平成31年4月	195,522	130,273	57,466	7,783	
令和元年5月	189,827	122,011	59,394	8,422	
6	173,851	116,582	49,154	8,115	
7	212,737	139,892	64,545	8,300	
8	212,422	140,704	63,886	7,832	
9	202,301	135,597	59,054	7,650	
10	199,902	131,943	59,773	8,186	
11	200,670	129,976	62,493	8,201	
12	195,813	125,756	62,040	8,017	
令和2年1月	190,965	126,081	57,037	7,847	
2	212,624	138,247	66,495	7,882	
3	234,621	150,460	75,764	8,397	
平成30年度	2,406,865	1,585,064	729,844	91,957	
29	2,466,126	1,613,863	766,401	85,862	
28	1,675,361	793,893	774,416	107,052	
27	1,723,844	830,957	780,358	112,529	

## 3-16. 市立図書館利用状況

(単位：人)		各年度末・年度中(本のまち推進室)		
年 度	総 数	幼 児 ・ 小 学 生	中 学 生 ～ 一 般	
登 録 者 数				
令和元年度	92,636	8,797	83,839	
平成30年度	85,137	9,170	75,967	
29	78,589	9,359	69,230	
28	64,200	9,916	54,284	
27	51,088	8,734	42,354	
貸 出 延 人 数				
令和元年度	699,469	84,519	614,950	
あかし市民図書館	548,658	64,295	484,363	
西部図書館	138,986	18,353	120,633	
移動図書館	11,825	1,871	9,954	

## 3-17. 映画フィルム貸出状況(視聴覚関係)

(単位：本)		各年度末・年度中(コミュニティ・生涯学習課)									
年度・分類	総 数	社 会	理 科	環 境	保 健 体 育	安 全 防 災	道 徳 人 権 教 育 特 別 活 動	婦 人 学 級 青 少 年 教 育	現 職 教 育	そ の 他	
保 有 本 数											
令和元年度	-	-	-	-	-	-	-	-	-	-	-
貸 出 本 数											
令和元年度	-	-	-	-	-	-	-	-	-	-	-
学 校	-	-	-	-	-	-	-	-	-	-	-
一 般	-	-	-	-	-	-	-	-	-	-	-
平成30年度	-	-	-	-	-	-	-	-	-	-	-
29	-	-	-	-	-	-	-	-	-	-	-
28	34	1	-	-	-	13	11	9	-	-	
27	28	-	-	-	-	11	6	10	-	1	

## 3-18. 県立図書館蔵書数および利用冊数

(単位：冊)		各年度末・年度中(県立図書館)					
分 類	令 和 元 年 度			平成30年度	平成29年度	平成28年度	
	蔵書数 (整理済分)	図書館間 貸出冊数	個人貸出	個	人	貸 出	
総 数	662,307	15,314	38,404	31,387	31,160	36,362	
総 記	47,228	1,005	4,440	3,140	3,514	3,436	
哲 学 ・ 宗 教	29,770	1,044	2,034	1,862	2,292	2,585	
歴 史 ・ 地 理	89,733	2,789	6,216	5,089	5,458	6,095	
社 会 科 学	185,946	3,006	7,435	5,958	5,752	6,840	
自 然 科 学	47,695	1,632	5,032	3,945	3,805	3,926	
技 術	59,249	944	2,932	2,572	2,458	2,969	
産 業	48,567	928	1,432	1,167	1,000	1,169	
芸 術	59,666	2,033	3,390	2,820	2,259	3,201	
言 語	12,669	203	675	734	665	741	
文 学	81,784	1,730	4,818	4,100	3,957	5,400	

## 3-19. 市立文化博物館入館者数

年度・月	(単位：人,日)						各年度中(文化振興課)	
	総数	小計	大人	大学・高校生	中・小学生	未就学児童	開館日数	一日平均入館者数
令和元年度	80,235	77,304 2,931	51,532 252	1,333 73	13,045 2,606	11,394 -	333	241
平成31年 4月	7,834	7,802 32	7,009 29	280 -	358 3	155 -	29	270
令和元年 5月	8,463	8,149 314	7,281 19	318 28	361 267	189 -	29	292
6	3,043	2,718 325	2,491 5	22 -	140 320	65 -	24	127
7	11,350	11,292 58	6,005 21	75 -	2,281 37	2,931 -	29	391
8	21,483	21,394 89	11,251 4	190 -	5,286 85	4,667 -	30	716
9	3,248	3,248 -	2,235 -	58 -	459 -	496 -	27	120
10	2,611	2,461 150	2,235 14	43 -	120 136	63 -	28	93
11	2,993	2,981 12	2,584 4	59 -	198 8	140 -	27	111
12	1,834	1,803 31	1,328 1	69 22	240 8	166 -	25	73
令和 2年 1月	6,531	6,485 46	5,494 46	102 -	552 -	337 -	28	233
2	8,931	7,057 1,874	2,764 109	71 23	2,737 1,742	1,485 -	28	319
3	1,914	1,914 -	855 -	46 -	313 -	700 -	29	66
平成30年度	83,338	78,542 4,796	57,217 401	1,412 83	11,495 4,257	8,418 55	332	251
29	65,161	51,103 14,058	36,089 8,741	486 186	8,786 5,131	5,742 -	331	197
28	46,819	35,900 10,919	29,439 6,263	565 111	3,952 4,545	1,944 -	331	141
27	53,220	41,122 12,098	34,899 6,969	471 251	3,732 4,878	2,020 -	333	160

注)上段は一般、下段は団体入館者数である。「小計」は一般、団体の各々の合計である。

## 3-20. 市立天文科学館入館者数

年度・月	総数	各年度中(天文科学館)				開館日数	一日平均入館者数
		小計	大人	中高生	小人		
令和元年度	126,036	93,701 24,863 7,472	68,771 6,991 4,776	3,311 1,478 302	21,619 16,394 2,394	296	426
平成31年 4月	8,513	7,855 510 148	5,610 309 94	339 41 6	1,906 160 48	25	341
令和元年 5月	10,019	9,037 765 217	6,605 388 139	385 76 9	2,047 301 69	24	417
6	15,386	6,927 7,497 962	5,566 1,518 615	119 244 39	1,242 5,735 308	26	592
7	14,077	9,138 4,330 609	6,271 858 390	209 206 25	2,658 3,266 194	25	563
8	17,425	16,519 608 298	10,657 237 191	781 69 12	5,081 302 95	27	645
9	12,186	8,221 3,239 726	6,073 733 464	200 107 29	1,948 2,399 233	24	508
10	9,040	5,717 2,680 643	4,401 820 410	214 322 26	1,102 1,538 207	26	348
11	10,655	7,730 2,068 857	6,641 1,161 548	147 305 35	942 602 274	25	426
12	7,451	4,666 1,931 854	3,472 439 546	145 37 34	1,049 1,455 274	21	355
令和2年 1月	10,026	7,889 573 1,564	5,810 271 1,000	265 8 63	1,814 294 501	24	418
2	7,478	6,222 662 594	4,776 257 379	185 63 24	1,261 342 191	24	312
3	3,780	3,780 - -	2,889 - -	322 - -	569 - -	25	151
平成30年度	121,443	93,588 25,393 2,462	68,451 6,314 1,547	3,350 1,776 106	21,787 17,303 809	295	412
29	125,971	94,403 28,820 2,748	71,111 7,692 1,757	3,415 2,271 128	19,877 18,857 863	297	424
28	118,041	88,480 26,872 2,689	65,899 6,277 ...	3,598 1,448 ...	18,983 19,147 ...	270	437
27	121,401	88,727 29,736 2,938	65,205 8,064 ...	4,465 2,013 ...	19,057 19,659 ...	298	418

注1) 上段は一般、中段は団体入館者、下段は観望会等の入館者である。「小計」は一般、団体の各々の合計と観望会等の合計である。

2) 「中高生」は入館者区分「高校生」「中学生」の合計、「小人」は「小学生」「小学校就学前の者」の合計である。

## 3-21. 市立天文科学館(館外)利用者数

年度・月	各年度中(天文科学館)					
	総数	館外での館主催イベント	出前講座	出前天体観望会	移動式プラネタリウム	その他イベント
令和元年度	7,472	1,033	1,773	1,276	1,065	2,325
平成31年 4月	148	33	95	20	-	-
令和元年 5月	217	-	50	167	-	-
6	962	-	523	289	-	150
7	609	76	100	370	-	63
8	298	37	145	103	-	13
9	726	555	69	52	-	50
10	643	79	363	30	171	-
11	857	100	35	225	390	107
12	854	37	313	-	504	-
令和2年 1月	1,564	31	30	-	-	1,503
2	594	85	50	20	-	439
3	-	-	-	-	-	-
平成30年度	4,846	1,774	1,077	624	365	1,006
29	5,067	1,511	1,562	682	626	686
28	5,094	836	1,351	1,127	629	1,151
27	3,162	1,065	990	318	789	-

## 3-22. 市立天文科学館ホームページ利用状況

年 度	各年度中(天文科学館)	
	アクセス件数	アクセス累計
令和元年度	351,800	4,400,755
平成30年度	333,983	4,048,955
29	317,086	3,714,972
28	351,639	3,397,886
27	358,976	3,046,247

注)ホームページは平成8年8月8日開設 URLは<https://www.am12.jp/>

## 3-23. 生涯学習センター分室,

(単位:人)

施設名	総数	4月	5月	6月	7月	8月	9月
令和元年度	1,014,595	94,370	85,353	102,210	99,200	77,908	94,192
生涯学習センター分室	30,120	2,060	1,601	2,637	2,700	2,083	2,766
錦城コミセン	17,406	1,555	1,751	1,745	1,740	1,280	1,569
朝霧 //	22,024	1,889	2,013	2,331	2,039	1,385	2,079
朝霧北 //	20,463	2,066	1,888	2,508	2,096	1,812	1,661
大蔵 //	31,296	3,950	2,679	2,794	4,049	1,788	2,340
衣川 //	27,662	3,717	2,410	2,416	3,337	1,684	2,390
野々池 //	27,918	2,584	2,616	2,937	2,873	1,767	2,922
望海 //	30,663	2,291	2,735	3,336	3,026	2,420	2,962
大久保 //	24,769	1,886	2,314	2,896	2,366	1,736	2,373
大久保北 //	24,580	2,301	2,323	2,351	2,414	1,581	2,005
高丘 //	66,251	6,052	6,243	6,944	5,872	4,543	6,059
江井島 //	20,237	1,715	2,034	1,886	1,765	1,195	1,731
魚住 //	18,939	1,459	1,824	1,935	1,988	1,242	1,810
魚住東 //	20,935	1,895	2,078	2,063	2,134	1,425	1,950
二見 //	54,297	4,372	4,590	5,796	5,241	4,323	4,717
明石小 //	22,499	2,134	2,185	2,644	2,143	1,801	2,123
松が丘小 //	27,356	5,061	1,587	2,360	3,720	1,547	2,543
朝霧小 //	26,917	2,088	2,230	2,710	2,007	1,265	2,835
人丸小 //	42,427	3,297	3,835	3,981	3,603	3,188	4,175
中崎小 //	12,343	890	996	1,252	1,069	736	1,282
大観小 //	7,782	734	738	692	654	591	925
王子小 //	10,236	844	863	1,001	961	712	1,169
林小 //	19,066	1,738	1,566	1,758	2,005	1,738	1,803
鳥羽小 //	23,689	2,147	2,279	2,558	1,483	1,586	2,024
和坂小 //	13,421	977	973	755	2,114	742	993
沢池小 //	10,647	1,200	835	929	1,063	755	1,388
藤江小 //	28,374	2,511	2,131	3,120	2,630	2,481	2,489
花園小 //	11,976	911	1,103	1,062	1,534	717	844
貴崎小 //	13,441	1,379	1,215	1,441	1,208	1,138	1,129
大久保小 //	28,312	1,981	1,743	3,418	1,921	1,680	2,119
大久保南小 //	26,728	2,221	2,248	2,439	2,297	4,898	2,376
高丘東小 //	8,450	856	750	829	1,038	694	928
高丘西小 //	15,504	1,300	1,189	1,367	1,369	1,281	1,807
山手小 //	31,170	3,712	1,980	2,970	3,223	2,057	2,699
谷八木小 //	28,943	4,291	2,050	2,351	3,738	2,033	2,271
江井島小 //	33,872	2,655	2,115	4,384	2,919	4,931	2,492
魚住小 //	24,780	2,260	2,294	2,358	2,583	1,241	3,066
清水小 //	15,638	1,331	1,521	1,787	1,455	1,441	1,666
錦が丘小 //	19,347	1,602	1,734	1,666	1,660	1,708	1,965
錦浦小 //	21,966	1,678	1,822	2,502	2,300	2,561	1,888
二見小 //	9,510	906	710	805	844	921	889
二見北小 //	26,302	2,241	2,059	2,438	2,268	1,850	3,236
二見西小 //	16,339	1,633	1,503	2,058	1,751	1,351	1,734
平成30年度	1,090,942	92,293	87,874	101,235	76,877	87,471	87,745
29	1,115,658	89,952	88,882	102,424	109,759	77,297	93,744
28	1,179,942	97,487	94,857	102,854	118,579	86,479	100,769
27	1,162,417	106,821	97,049	103,857	96,118	78,514	94,960

注) 「コミセン」はコミュニティ・センター

高丘コミセンは高丘中央集会所、二見コミセンは西部文化会館を含む。

## コミュニティ・センター利用状況(延人数)

各年度中(文化振興課, コミュニティ・生涯学習課)							対前年度増減	施設名
10月	11月	12月	1月	2月	3月			
92,016	99,796	84,709	85,201	85,222	14,418	△76,347	令和元年度	
3,245	2,505	2,464	2,920	2,697	2,442	△1,886	生涯学習センター分室	
1,712	1,620	1,463	1,375	1,547	49	△828	錦城コミセン	
1,976	2,055	2,083	1,958	2,139	77	△10,078	朝霧 //	
1,543	1,926	1,421	1,530	1,634	378	△3,096	朝霧北 //	
2,796	3,054	2,479	2,396	2,609	362	△1,472	大蔵 //	
3,079	2,367	2,034	1,947	2,098	183	554	衣川 //	
2,445	2,623	2,414	2,262	2,437	38	1,117	野々池 //	
3,197	2,437	2,537	2,500	2,645	577	△4,846	望海 //	
2,562	2,239	1,885	2,081	2,279	152	△3,372	大久保 //	
2,131	2,304	2,176	2,106	2,570	318	△2,185	大久保北 //	
6,504	6,438	5,348	5,486	5,972	790	△4,204	高丘 //	
2,212	2,246	1,771	1,751	1,774	157	△1,241	江井島 //	
1,951	1,774	1,525	1,676	1,739	16	△3,229	魚住 //	
2,021	1,960	1,660	1,628	1,752	369	△1,023	魚住東 //	
4,501	6,540	4,793	4,328	4,385	711	△6,532	二見 //	
2,575	2,342	2,050	1,878	624	-	313	明石小 //	
2,954	1,966	1,966	1,690	1,767	195	1,843	松が丘小 //	
1,721	2,799	2,026	1,768	1,964	3,504	△8,024	朝霧小 //	
2,754	5,754	3,819	3,793	3,897	331	2,004	人丸小 //	
1,221	1,193	1,174	1,155	1,223	152	1,015	中崎小 //	
610	655	603	524	1,007	49	△938	大観小 //	
928	842	911	897	1,019	89	△845	王子小 //	
2,014	1,619	1,654	1,447	1,607	117	△2,846	林小 //	
2,321	2,319	2,230	1,474	2,777	491	△1,274	鳥羽小 //	
1,277	1,365	938	2,266	961	60	△642	和坂小 //	
873	1,184	763	701	851	105	636	沢池小 //	
2,501	2,705	3,089	2,516	2,158	43	△1,886	藤江小 //	
1,131	1,322	1,407	1,024	854	67	787	花園小 //	
1,053	1,365	1,147	1,060	1,306	-	△2,268	貴崎小 //	
3,137	2,852	1,928	5,447	1,925	161	△2,664	大久保小 //	
1,814	2,255	2,288	1,911	1,909	72	△4,125	大久保南小 //	
696	745	793	333	686	102	△2,397	高丘東小 //	
1,203	1,408	1,426	1,384	1,456	314	△362	高丘西小 //	
2,288	5,044	2,048	2,147	2,722	280	△511	山手小 //	
2,253	2,567	2,454	2,393	2,364	178	△4,872	谷八木小 //	
2,321	4,939	2,818	2,017	2,007	274	△1,502	江井島小 //	
2,920	1,725	1,546	2,185	2,131	471	1,049	魚住小 //	
876	1,259	1,324	1,264	1,490	224	△1,471	清水小 //	
2,156	1,614	1,795	1,575	1,781	91	△1,338	錦が丘小 //	
2,022	1,568	1,825	1,935	1,686	179	△2,173	錦浦小 //	
847	835	1,144	727	837	45	190	二見小 //	
2,251	2,374	2,358	2,325	2,734	168	△56	二見北小 //	
1,424	1,093	1,132	1,421	1,202	37	△1,669	二見西小 //	
100,267	93,688	90,523	86,607	90,922	95,440	△24,716	平成30年度	
100,833	94,410	87,775	92,644	90,387	87,551	△64,284	29	
99,849	102,909	92,241	97,074	93,503	93,341	17,525	28	
115,855	96,160	94,901	105,445	87,322	85,415	△30,395	27	

## 3-24. あかねが丘学園在籍者数

(単位：人)		各年4月1日(コミュニティ・生涯学習課)							
年次・年齢	在籍者総数			1年生		2年生		3年生	
	総数	男	女	男	女	男	女	男	女
令和2年	278	142	136	55	44	51	49	36	43
60～69歳	87	42	45	18	16	14	11	10	18
70～79	172	87	85	32	25	33	35	22	25
80～89	19	13	6	5	3	4	3	4	-
90～99	-	-	-	-	-	-	-	-	-
平成31年	290	140	150	60	54	40	46	40	50
30	284	133	151	48	52	46	57	39	42
29	276	134	142	51	64	43	44	40	34
28	292	158	134	51	51	65	42	42	41

## 3-25. 明石シニアカレッジ, コミュニティ・センター高齢者大学在籍者数

(単位：人)		各年4月1日(コミュニティ・生涯学習課)													
年次	コミュニティ・センター名	明石カ	朝	大	錦	衣	望	野	大	高	江	魚	魚	二	大
		レシツニアジ	霧	蔵	城	川	海	池	久保	丘	井島	住東	住東	見	久保北
令和2年	-	-	-	-	-	-	-	-	-	-	-	-	-	-	-
平成31年	78	94	119	32	93	84	65	76	80	70	81	70	75	84	
30	77	107	120	42	84	82	64	68	72	73	79	75	71	82	
29	108	110	117	46	84	105	79	68	78	79	95	74	79	87	
28	115	110	108	41	98	98	84	66	74	76	96	80	84	87	

注) 令和2年度より市民による自主運営となった。



## 3-26. 少年自然の家利用状況

年度・利用団体別	各年度中(青少年教育課)					
	総 数		宿 泊 利 用		一 日 利 用	
	団 体 数	利 用 人 員	団 体 数	利 用 人 員	団 体 数	利 用 人 員
令和元年度	1,250	49,765	232	10,764	1,018	39,001
学 校	102	7,610	60	4,214	42	3,396
少年団体ほか	1,148	35,523	172	6,149	976	29,374
主 催 事 業	-	6,632	-	401	-	6,231
平成30年度	1,142	49,949	237	12,640	905	37,309
29	1,219	53,168	265	13,929	954	39,239
28	1,221	52,558	297	13,656	924	38,902
27	1,216	53,435	276	13,023	940	40,412

## 3-27. 市民会館年度別利用状況

年 度	各年度中(文化振興課)				
	総 数	大 ホ ー ル	中 ホ ー ル	会 議 室	和 室
件 数					
令和元年度	1,714	202	193	1,163	156
平成30年度	1,839	203	194	1,278	164
29	2,067	216	221	1,437	193
28	2,044	187	178	1,460	219
27	2,076	201	170	1,507	198
人 員					
令和元年度	179,905	123,440	28,625	25,130	2,710
平成30年度	235,852	157,496	45,945	29,854	2,557
29	247,823	160,670	52,019	33,095	2,039
28	216,306	139,023	44,790	30,889	1,604
27	227,608	152,614	40,698	33,202	1,094

注)収容人員は大ホール1,268人、中ホール450人、会議室50人(1室)、30人(3室)、和室20人

## 3-28. 市民会館目的別利用状況

使 用 目 的	令和元年度中(文化振興課)			
	大 ホ ー ル	中 ホ ー ル	使 用 目 的	会 議 室・和 室
総 数	202	193	総 数	1,319
音 楽・舞 踊	99	42	会 議 室	316
映 画・演 芸・演 劇	26	9	控 室	523
学 校 行 事	21	-	講 演 会・講 習 会	114
式 典・大 会	16	30	文 化 教 室	109
講 演 会・講 習 会	18	43	展 示・販 売	17
慰 安 会	-	-	パ ー テ ィ	31
そ の 他	22	69	そ の 他	209

## 3-29. 西部市民会館利用状況

(単位：件,人)				各年度中(文化振興課)			
年 度	総 数	ホ ー ル	練 習 室	目的別利用件数 (令和元年度中)			
				ホ ー ル		練 習 室	
件 数				総 数		総 数	
令和元年度	613	142	471	142		471	
平成30年度	613	148	465	75		109	
29	631	155	476	18		25	
28	582	139	443	-		1	
27	527	122	405	4		2	
人 員				映 画		控 室	
令和元年度	57,521	34,560	22,961	1		44	
平成30年度	69,196	44,055	25,141	10		74	
29	71,755	44,980	26,775	3		-	
28	66,455	40,930	25,525	16		86	
27	60,660	38,570	22,090	1		130	
				そ の 他			
				14			

注)収容人員はホール494人、練習室100人

## 3-30. 市民ホールおよび中崎公会堂利用状況

(単位：件,人)		各年度中(文化振興課)			
年 度	市 民 ホ ー ル		中 崎 公 会 堂		
	件 数	人 員	件 数	人 員	
令和元年度	481	29,916	1,143	19,149	
平成30年度	493	32,012	1,130	24,339	
29	458	32,913	1,156	25,725	
28	472	34,024	1,051	23,795	
27	481	34,983	1,148	25,506	

## 3-31. あかし保健所多目的ホール（産業交流センター）利用状況

(単位：件,人)		各年度中(保健総務課)				
年 度	総 数	展 示 場	多 目 的 ホ ー ル	プ レ イ ム	研 修 室	会 議 室
令和元年度	384	384	-	-	-	-
平成30年度	714	714	-	-	-	-
29	246	39	12	-	135	60
28	4,281	358	321	626	2,125	851
27	4,278	345	360	616	2,050	907
人 員						
令和元年度	186,639	186,639	-	-	-	-
平成30年度	64,373	64,373	-	-	-	-
29	17,416	10,000	1,202	-	5,155	1,059
28	241,585	82,792	36,963	17,081	84,367	20,382
27	225,444	79,880	41,405	18,160	67,839	18,160

注1)利用件数は、1日を午前・午後・夜間に3区分（プレイルームのみ午前・午後2区分）し、1区分を1件として数えた。

2)収容人員は多目的ホール:216席、OALルーム:19席、研修室1A:60席、1B:48席、1C:39席、研修室2:42席、会議室1:28席、会議室2:32席、会議室3:20席である。

3)平成29年度は保健所整備に係る改修工事のため、4月のみの利用件数

4)平成30年度から保健所としての業務が開始されたことに伴い、展示場のみの利用

## 3-32. 市立有料公園施設利用状況

(単位：件,人)		各年度中（緑化公園課）						
年 度	総 数	石ヶ谷公園 中央体育会館			魚住北公園			
		総 数	第 1 競 技 場	第 2 競 技 場	会 議 室	総 数	テニス コ ー ト	多目的 広 場
利用件数								
令和元年度	8,064	3,246	1,506	1,141	599	1,972	1,591	381
平成30年度	7,728	3,208	1,503	1,117	588	1,860	1,491	369
29	5,929	1,259	647	483	129	1,864	1,469	395
28	7,697	2,969	1,572	1,160	237	1,853	1,482	371
27	7,771	3,041	1,564	1,210	267	1,905	1,517	388
利用者数								
令和元年度	236,688	88,949	57,161	22,141	9,647	19,328	10,575	8,753
平成30年度	252,120	88,046	56,547	22,099	9,400	18,785	9,885	8,900
29	210,915	39,704	26,234	10,464	3,006	19,996	10,091	9,905
28	260,242	100,949	69,473	24,910	6,566	20,041	10,481	9,560
27	268,421	107,508	72,106	28,739	6,663	21,445	10,432	11,013
		明 石 海 浜 公 園						
年 度	総 数	プ ー ル	テニスコート		運 動 場	臨 時 球 技 場	屋 内 競 技 場	
			テニスコート	テニスコート				
利用件数								
令和元年度	2,846	…	1,313		422 (172)	140	971	
平成30年度	2,660	…	1,047		420 (173)	238	955	
29	2,806	…	1,076		458 (204)	231	1,041	
28	2,875	…	1,123		505 (208)	244	1,003	
27	2,825	…	1,211		432 (135)	249	933	
利用者数								
令和元年度	128,411	48,326	15,941		36,795 (3,847)	9,750	17,599	
平成30年度	145,289	52,354	13,985		43,378 (4,053)	17,722	17,850	
29	151,215	55,703	15,936		42,624 (4,077)	17,727	19,225	
28	139,252	51,606	16,774		38,196 (4,126)	15,878	16,798	
27	139,468	53,291	14,966		37,737 (4,102)	19,172	14,302	

注1) 明石海浜公園の運動場の( )内は、夜間照明設備利用分で内数

注2) 「石ヶ谷公園 中央体育会館」の平成29年度は平成29年8月1日から平成30年2月28日の耐震工事期間を除いた利用件数

## 3-33. 県立明石公園スポーツ施設利用状況

(単位：件,人)		各年度中(県園芸・公園協会)					
年 度	総 数	第 一 野 球 場	第 二 野 球 場	陸 上 競 技 場	テニスコート (12 面)	球 技 場	ローン ボールス
利用件数							
令和元年度	34,259	1,190	1,269	984	18,553	1,439	10,824
平成30年度	34,059	1,411	1,187	1,080	18,317	1,498	10,566
29	34,840	1,188	1,304	997	18,968	1,520	10,863
28	35,899	1,360	1,560	1,073	19,925	1,626	10,355
27	35,678	1,520	1,513	1,076	18,934	1,605	11,030
利用人員							
令和元年度	156,206	17,339	15,474	62,523	53,447	408	7,015
平成30年度	156,522	16,701	18,818	52,439	60,715	789	7,060
29	150,668	16,250	19,198	45,828	59,520	1,600	8,272
28	161,886	14,285	21,126	50,541	64,381	2,653	8,900
27	161,541	17,016	19,737	50,018	62,314	1,517	10,939

注1)第一野球場は硬式用、第二野球場は軟式用、陸上競技場は日本陸上競技連盟三種公認である。

収容人員は、第一野球場16,500人、陸上競技場は30,000人

2)利用件数は、1時間1面を1件として算出

## 3-34. テレビ受像契約数

(単位：件)		各年4月1日(NHK神戸放送局)		
年 次	総 数	地 上 契 約	衛 星 契 約	
平成31年	98,047	54,208	43,839	
30	96,110	53,701	42,409	
29	94,100	53,902	40,198	
28	90,729	52,885	37,844	
27	89,584	52,724	36,860	

## 3-35. 明石ケーブルテレビ加入状況

(単位：世帯)		各年度末(株明石ケーブルテレビ)		
年 度	総 数	多チャンネル 加入世帯数	再送信接続 世帯数	
令和元年度	51,293	15,031	36,262	
平成30年度	51,339	15,313	36,026	
29	51,380	15,761	35,619	
28	51,374	15,849	35,525	
27	50,951	15,812	35,139	

注) 多チャンネル加入世帯：明石ケーブルテレビと加入契約をしている世帯

再送信接続世帯：明石ケーブルテレビで電波障害対策をしている世帯

3-36. 宗旨別宗教法人数

(単位：法人)

宗 旨 名		各年度末(県企画県民部文書課)				
		令和元年度	平成30年度	平成29年度	平成28年度	平成27年度
総 数		201	204	204	203	203
神	道 系	73	73	73	73	73
	社 本 庁	67	67	67	67	67
	金 光 教	4	4	4	4	4
	黒 住 教	1	1	1	1	1
	御 嶽 教	-	-	-	-	-
	木 曾 御 嶽 本 教	-	-	-	-	-
	神 道 大 教	-	-	-	-	-
	稲 荷 の 他	-	-	-	-	-
	そ の 他	1	1	1	1	1
	仏 教 系	82	82	82	82	82
真 言 宗 系	真 言 宗 系	16	16	16	16	16
	真 浄 土 宗 系	29	29	29	29	29
	浄 土 宗 系	18	18	18	18	18
	日 蓮 宗 系	9	9	9	9	9
	天 台 宗 系	8	8	8	8	8
	そ の 他	2	2	2	2	2
キ リ ス ト 教 系	キ リ ス ト 教 系	12	12	12	11	11
	日 本 基 督 教 団 体	1	1	1	1	1
	日 本 イ エ ス キ リ ス ト 教 団 体	2	2	2	2	2
	日 本 聖 公 会	1	1	1	1	1
	そ の 他	8	8	8	7	7
諸 教 系	諸 教 系	34	37	37	37	37
	天 理 教 系	33	35	35	35	35
	そ の 他	1	2	2	2	2

注)真宗系・浄土宗系欄の合計数値は広義の浄土宗系(真宗系・狭義の浄土宗系・時宗等)の宗教法人数

3-37. 観光客入込数

(単位：千人)

項 目	各年度中 (シティセールス課)				
	令和元年度	平成30年度	平成29年度	平成28年度	平成27年度
総 入 込 数	5,914	5,485	5,591	5,014	5,058
日 帰 り 客	5,618	5,143	5,280	4,703	4,749
宿 泊 客	296	342	311	311	309
( 再 掲 )					
大 蔵 海 岸 海 水 浴 場	186	157	205	213	201
林 崎 海 水 浴 場	23	22	24	29	27

資料：兵庫県観光客動態調査報告

