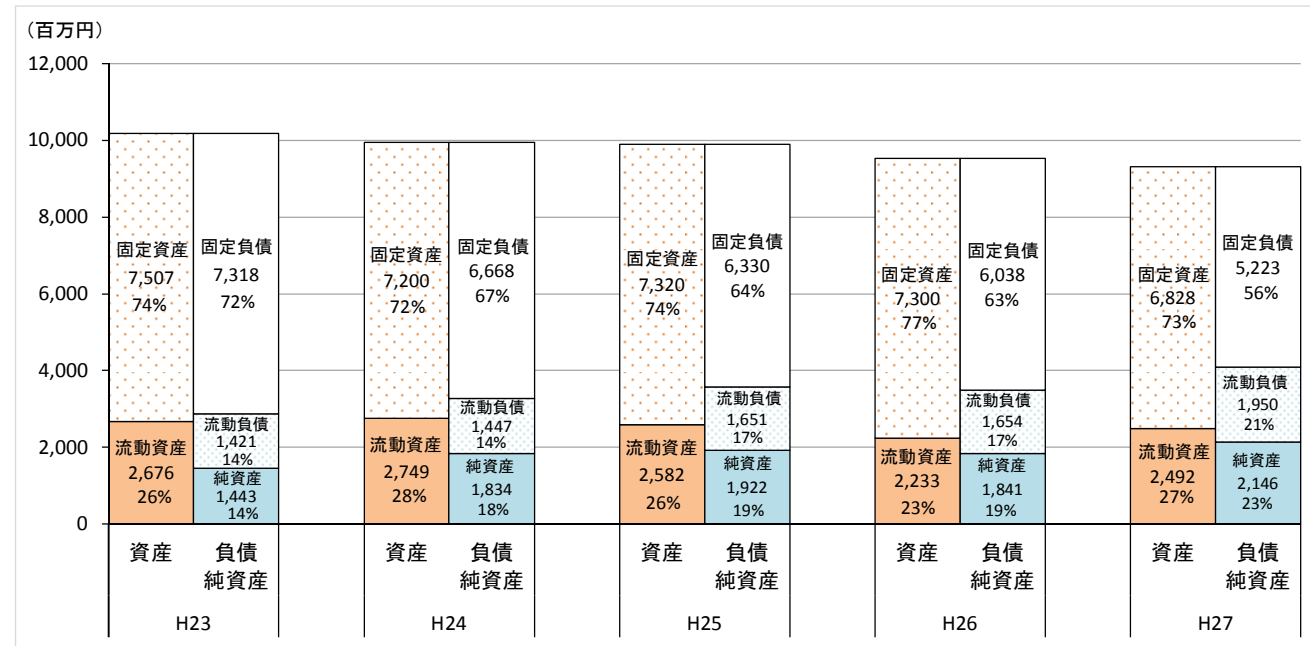
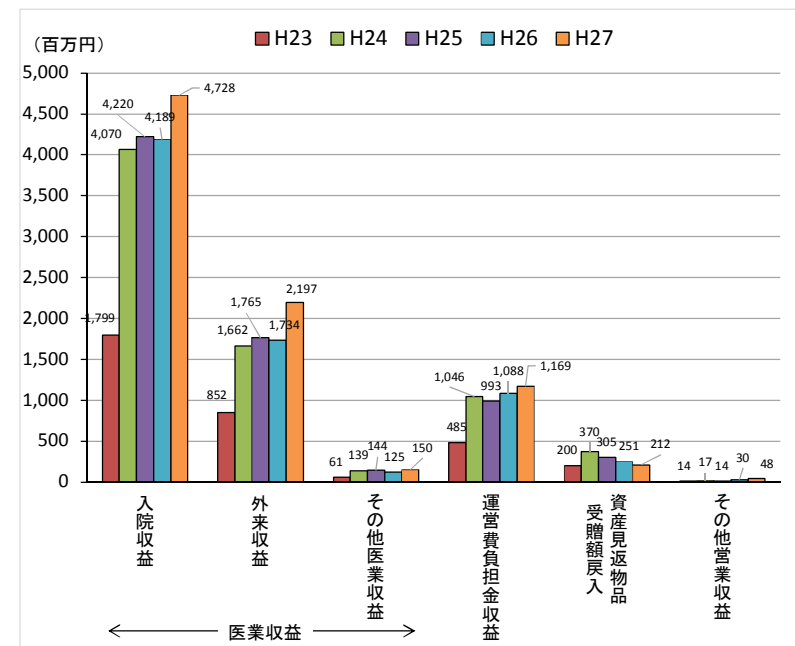


第1期中期目標期間の財務諸表数値の推移

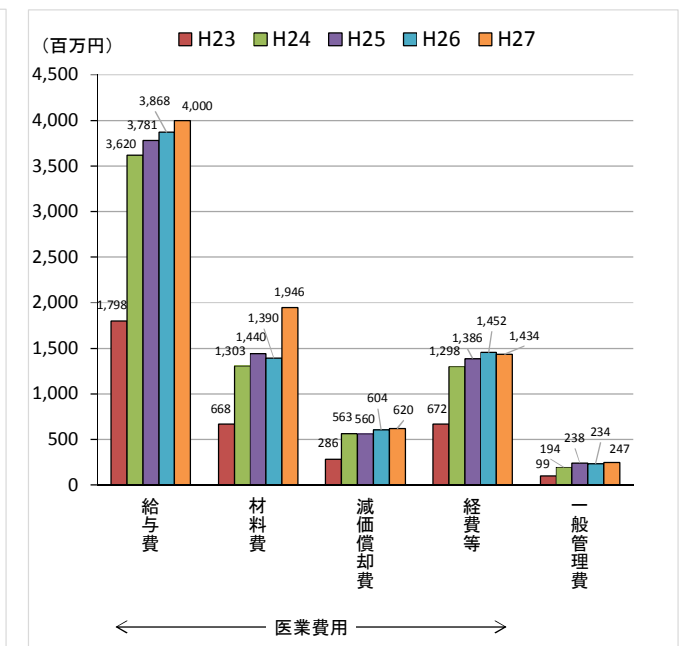
①貸借対照表の推移



④営業収益（科目別）の推移



⑤営業費用（科目別）の推移



②損益計算書収支の推移（表）

	(百万円)				
	H23	H24	H25	H26	H27
総収益	3,477	7,409	7,528	7,548	8,586
営業収益	3,411	7,304	7,442	7,417	8,505
営業外収益	66	104	82	129	80
臨時利益	0	0	4	2	1
総費用	3,591	7,018	7,440	7,628	8,281
営業費用	3,522	6,978	7,405	7,549	8,246
営業外費用	68	39	31	75	31
臨時損失	0	0	3	5	4
当期純利益	▲113	391	88	▲80	305

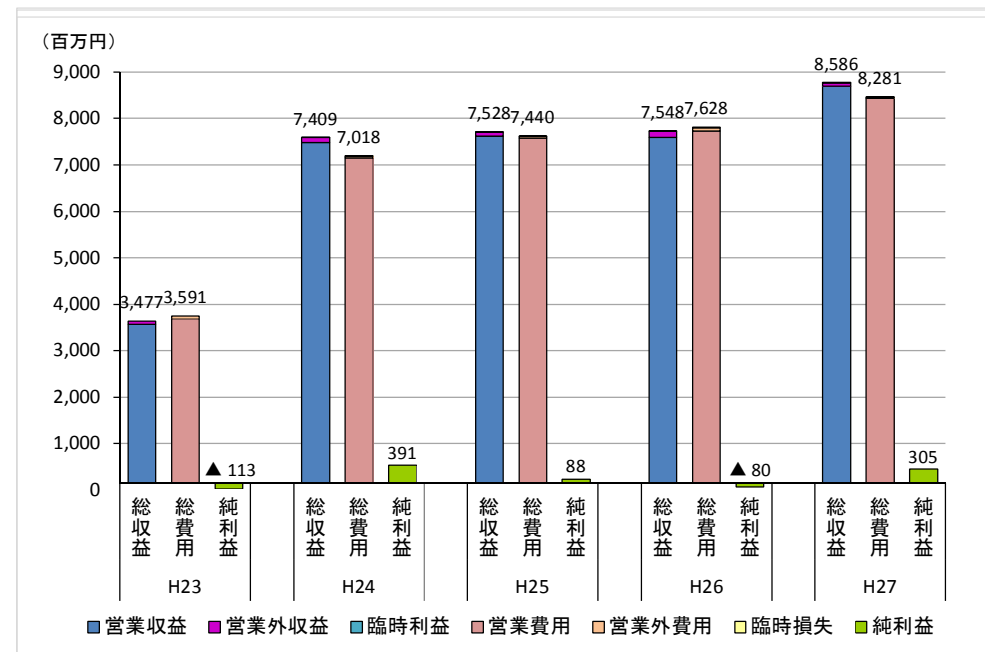
※平成23年度は10月～3月の実績

⑥行政サービス実施コストの推移（表）

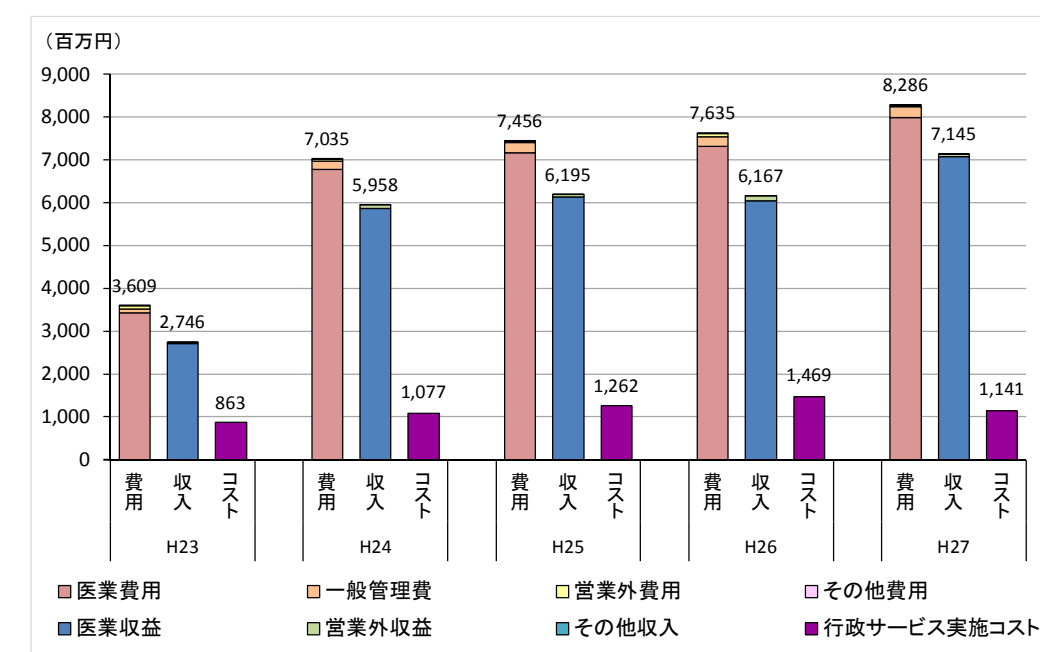
	(百万円)				
	H23	H24	H25	H26	H27
費用	3,609	7,035	7,456	7,635	8,286
医業費用	3,424	6,785	7,167	7,315	7,999
一般管理費	99	194	238	234	247
営業外費用	68	39	31	75	31
その他費用	19	17	20	12	9
収入	2,746	5,958	6,195	6,167	7,145
医業収益	2,713	5,871	6,129	6,048	7,076
営業外収益	32	84	64	112	65
その他収入	1	3	2	6	4
行政サービス実施コスト	863	1,077	1,262	1,469	1,141

※平成23年度は10月～3月の実績

③損益計算書収支の推移（グラフ）



⑦行政サービス実施コストの推移（グラフ）



第1期中期目標期間の業務実績数値の推移

項目		H23	H24	H25	H26	H27			
第1	(1)高度な総合的医療の提供	① 手術件数	2,525件	2,618件	2,704件	2,573件	2,598件		
		① 全身麻酔	982件	1,003件	1,141件	1,158件	1,282件		
		3万点以上の高額手術件数		428件	390件	395件	446件		
		整形外科手術件数	504件	592件	626件	631件	646件		
		泌尿器科手術件数		435件	522件	495件	464件		
		眼科手術件数	938件	962件	906件	710件	704件		
	2 (1)がん	胃がん・大腸がん手術件数	42件	41件	77件	102件	137件		
		化学療法	2,068件	2,123件	2,139件	2,107件	1,967件		
	(3)心疾患	② 心臓カテーテル検査	337件	375件	389件	347件	311件		
		② ペースメーカー術	28件	21件	25件	33件	29件		
		② PTCA(経皮的冠動脈形成術)	182件	195件	206件	190件	145件		
		循環器内科救急患者受け入れ数	542人	603人	585人	592人	561人		
		(4)周産期・小児救急	産婦人科	分娩数	93件	85件	78件	50件	53件
	(5)消化器系疾患	② 診療報酬上の手術件数(消化器内科)	小児救急	受け入れ数		618人	508人	423人	476人
			うち入院		338人	278人	267人	275人	
			240件	368件	475件	598件	807件		
			807件						
	(7)救急医療	③ 救急車による搬入患者数(市内)	市内全体		10,493人	10,880人	11,026人	11,726人	
			市民病院受け入れ数		1,349人	1,710人	1,598人	1,845人	
			市内に対する割合		12.9%	15.7%	14.5%	15.7%	
受け入れ数に対する中等症以上の割合				50.9%	53.5%	56.0%	52.3%		
240件			368件	475件	598件	807件			
4 (2)医療事故や院内感	転倒転落発生比率		2.2035%	1.8035%	1.9394%	1.9943%			
5 (1)地域医療機関との	④ オープン検査件数(CT・MRI検査)	2,964件	2,968件	3,298件	3,071件	3,138件			
第2	1 (1)チーム医療と院内連携の推進	④ NST介入件数(栄養サポートチーム)	836件	756件	734件	883件	875件		
		④ 薬に関するインシデント件数		271件	285件	300件	340件		
第3	1 (1)収支の改善	診療報酬の査定率	0.09%	0.13%	0.27%	0.35%	0.21%		
		⑤ 未収金	全件	486件	449件	465件	458件	457件	
			弁護士委託件数	239件	229件	103件	109件	91件	
			回収件数	120件	138件	33件	36件	21件	

※各年度事業報告書・年報のデータを基に作成
 ※H25、H26、H27の胃がん・大腸がんの件数については、内視鏡手術件数を含む

