資料５－３

第１期中期目標期間の業務実績数値の推移

項目						H23	H24	H25	H26
第1	1	(1)高度な総合的医療の提供	①	手術件数		2,525 件	2,618 件	2,704 件	2,573 件
			①	全身麻酔		982 件	1,003 件	1,141 件	1,158 件
				3万点以上の高額手術件数			428 件	390 件	395 件
				整形外科手術件数		504 件	592 件	626 件	631 件
				泌尿器科手術件数			435 件	522 件	495 件
				眼科手術件数		938 件	962 件	906 件	710 件
	2	(1)がん		胃がん・大腸がん手術件数		42 件	41 件	77 件	79 件
				化学療法		2,068 件	2,123 件	2,139 件	2,107 件
		(3)心疾患	②	心臓カテーテル検査		337 件	375 件	389 件	347 件
			②	ペースメーカー術		28 件	21 件	25 件	33 件
			②	PTCA(経皮的冠動脈形成術)		182 件	195 件	206 件	190 件
				循環器内科救急患者受け入れ数		542 人	603 人	585 人	592 人
		(4)周産期・小児救急		産婦人科	分娩数	93 件	85 件	78 件	50 件
				小児救急	受け入れ数		618 人	508 人	423 人
					うち入院		338 人	278 人	267 人
		(5)消化器系疾患	②	診療報酬上の手術件数(消化器内科)		240 件	368 件	475 件	598 件
		(7)救急医療	③	救急車による搬入患者数(市内)	市内全体		10,493 人	10,880 人	11,026 人
					市民病院受け入れ数		1,349 人	1,710 人	1,598 人
					市内に対する割合		12.9%	15.7%	14.5%
					受け入れ数に対する中等症以上の割合		50.9%	53.5%	56.0%
	4	(2)医療事故や院内感	④	転倒転落報告数			187 件	150 件	154 件
	5	(1)地域医療機関との	④	オープン検査件数(CT・MRI検査)		2,964 件	2,968 件	3,298 件	3,071 件
第2	1	(1)チーム医療と院内連携の推進	④	NST介入件数(栄養サポートチーム)		836 件	756 件	734 件	883 件
			④	薬に関するインシデント件数			144 件	116 件	107 件
第3	1	(1)収支の改善		診療報酬の査定率		0.09%	0.13%	0.27%	0.35%
				未収金	全件	486 件	449 件	465 件	458 件
					弁護士委託	239 件	229 件	103 件	109 件
					回収実績	120 件	138 件	33 件	36 件

※各年度事業報告書・年報のデータを基に作成

※H25、H26 の胃がん・大腸がん手術件数については、内視鏡手術件数を含む

①

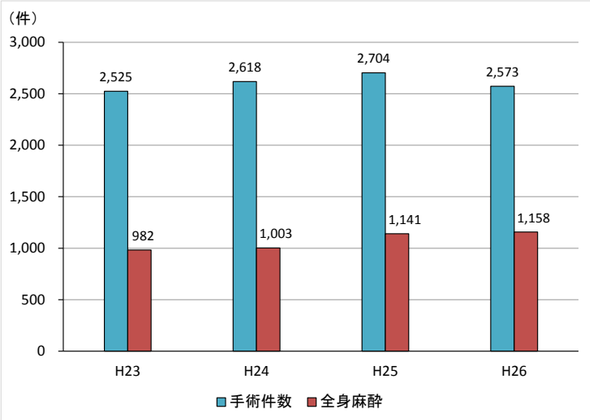

②

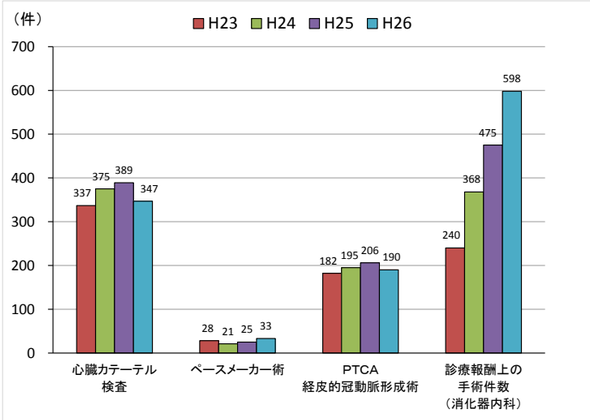

③

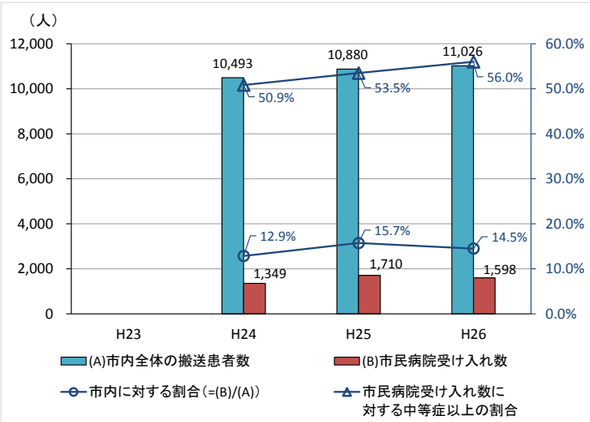
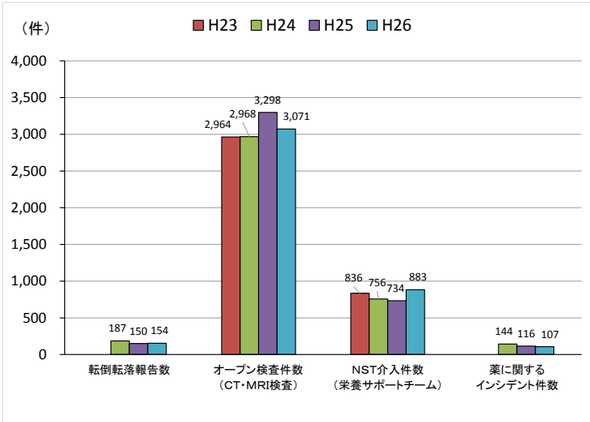
④