



(仮称)西明石地域交流センターをみんなで考えよう

2024年1月
明石市

も く じ

1. 現サンライフ明石の概要
2. これまでいただいたご意見
3. 整備計画
4. 基本設計(素案)
5. 完成までの流れ
6. 交流スペースの活用事例紹介

1. 現サンライフ明石の概要

2. これまでいただいたご意見

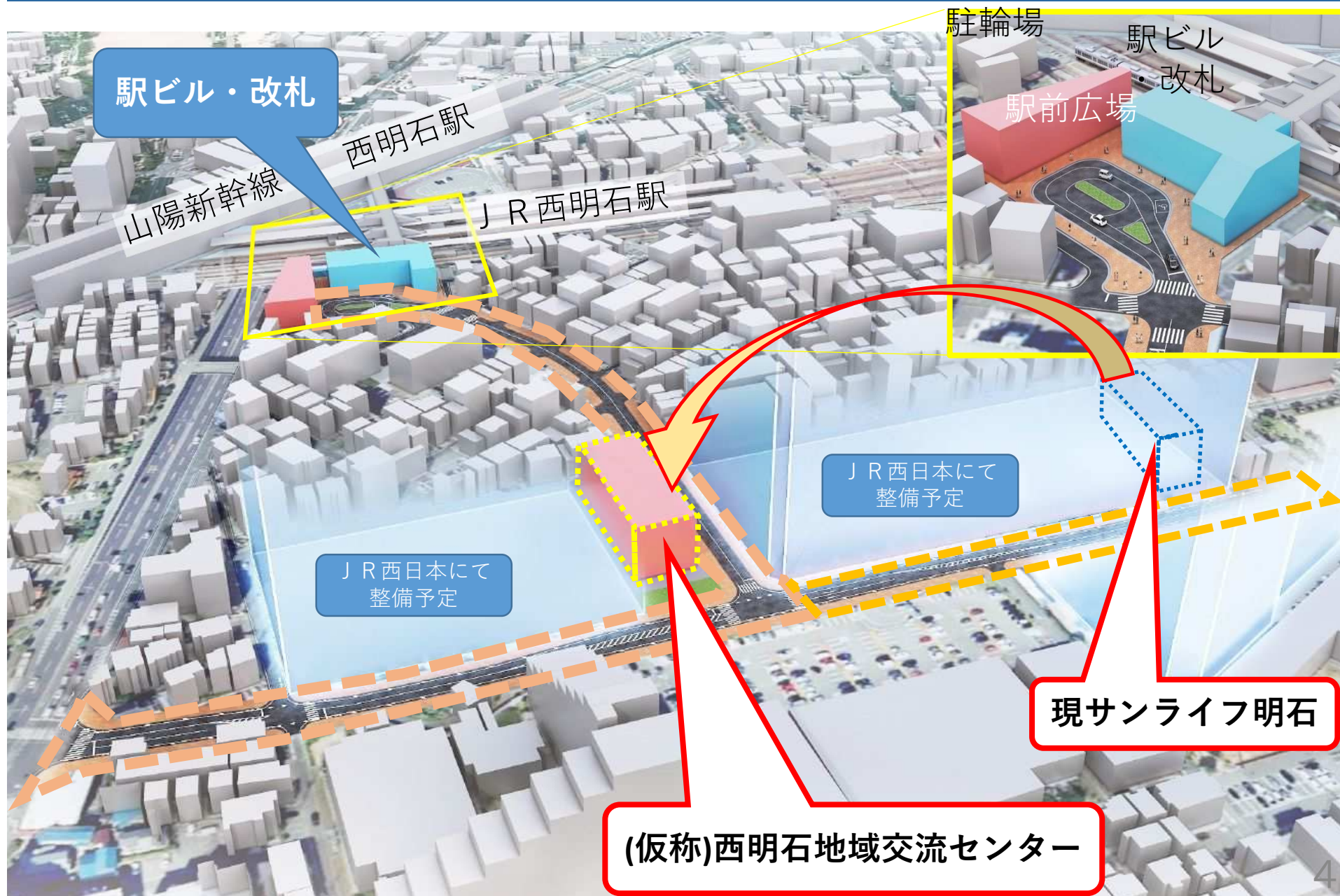
3. 整備計画

4. 基本設計(素案)

5. 完成までの流れ

6. 交流スペースの活用事例紹介

全体計画



現サンライフ明石の概要



延べ面積	1,869.09m ²
敷地面積	1,644.06m ²
設置年	昭和61年 (1986年)
建物構造	RC構造 地上3階建て

利用率

- 体育室 **99%**
卓球:43.8%、
バドミントン:20.6%、
バレーボール:9.8%など
- 会議室等 **78%**
(会議室・研修室・教養文化室・職業講習室)
- トレーニング室 **88%**
トレーニング利用:79.5%
健康体操やジャズダンス、体操の利用

現サンライフ明石の概要

課題

○昭和61年の建設から**37年**が経過し、**老朽化**等の課題があり、以下の対応が必要です。

【施設について】

- ・施設の老朽化
(点字ブロック、オストメイトトイレ未設置など)
- ・子育て世代等への対応

【機能について】

- ・**図書館、交流や学びの場、子どもの遊び場**など
新たなニーズへの対応

【運営について】

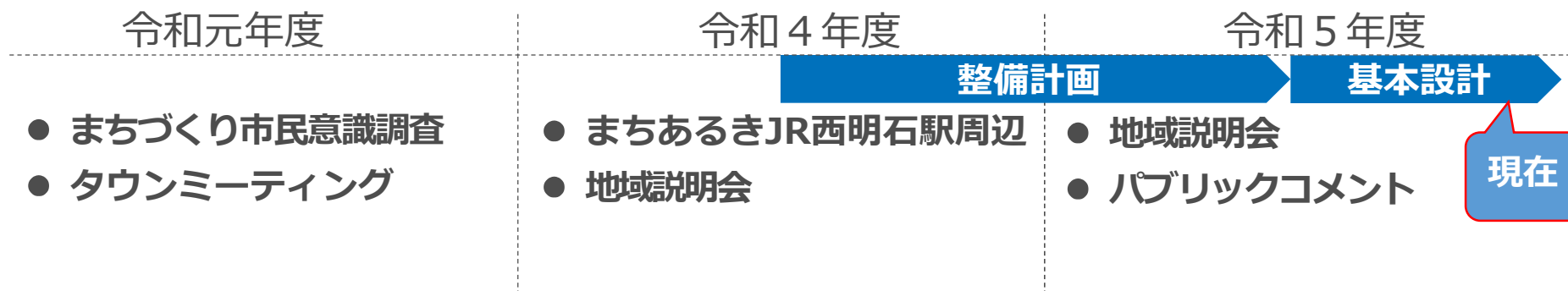
- ・イベント開催など柔軟な運営



移転して、建て替えます！！

1. 現サンライフ明石の概要
2. これまでいただいたご意見
3. 整備計画
4. 基本設計(素案)
5. 完成までの流れ
6. 交流スペースの活用事例紹介

これまでいただいたご意見



西明石地区に**図書館**を整備してほしい



図書コーナーを計画し、本のまちを推進



子どもの遊び場と**学習スペース**がほしい



いずれも計画

屋上スペースを**遊び場**に活用しては？



整備計画に反映



トレーニング室を残してほしい




整備計画に反映

1. 現サンライフ明石の概要
2. これまでいただいたご意見
- 3. 整備計画**
4. 基本設計(素案)
5. 完成までの流れ
6. 交流スペースの活用事例紹介

本と出会い、人とつながる交流の場

現サンライフ明石の機能 + α



図書コーナー
(子ども図書コーナーも)

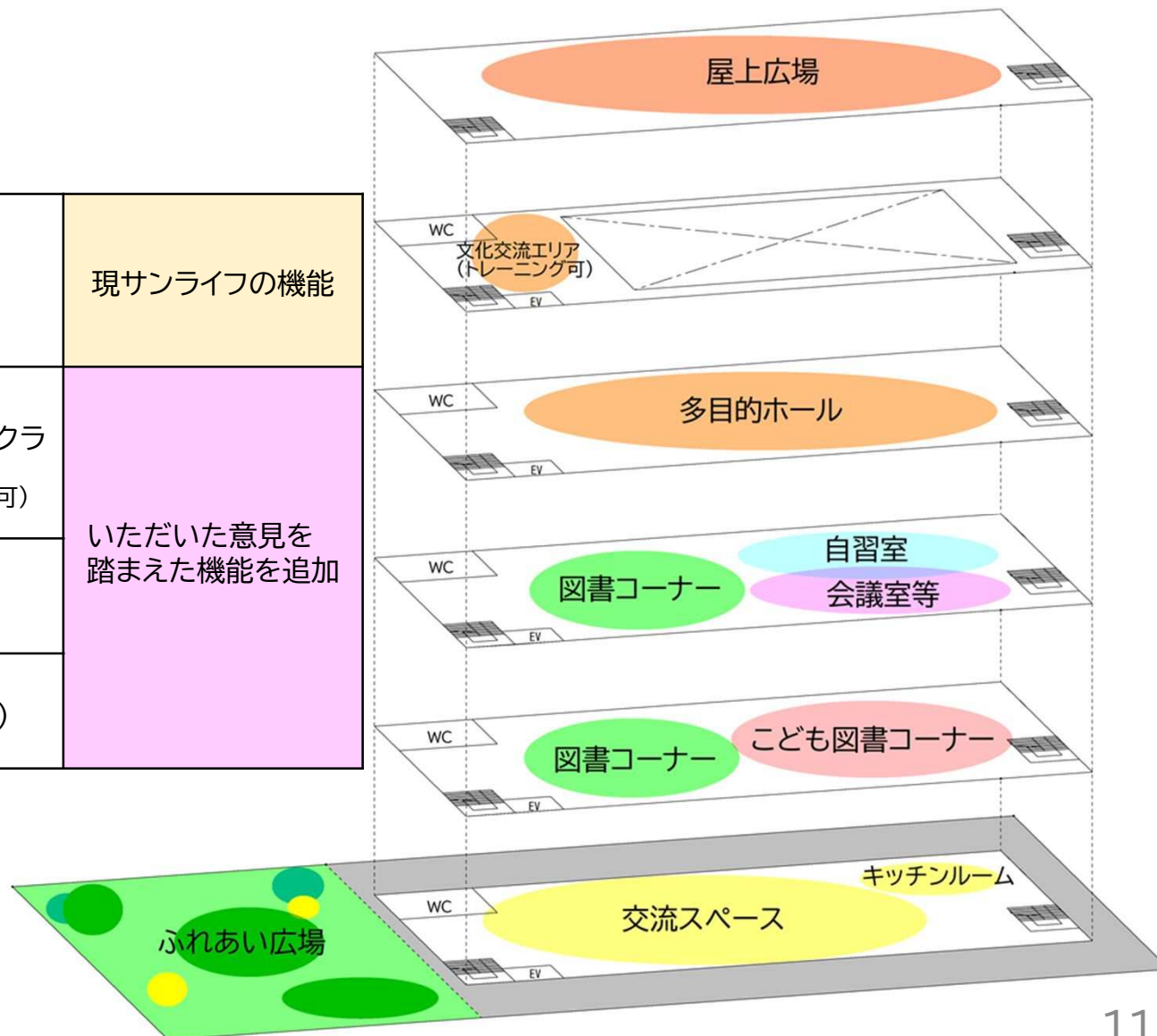
自習室

地域交流スペース

ふれあい広場


整備計画

文化・交流	<ul style="list-style-type: none"> ・多目的ホール ・会議室等 (キッチンルーム含) ・研修室 	現サンライフの機能
社会教育	<ul style="list-style-type: none"> ・交流スペース ・会議室等(音楽スタジオ、クラフトルーム等) ・文化交流エリア(トレーニング可) 	いただいた意見を踏まえた機能を追加
子育て支援	<ul style="list-style-type: none"> ・ふれあい広場(公園、屋上) 	



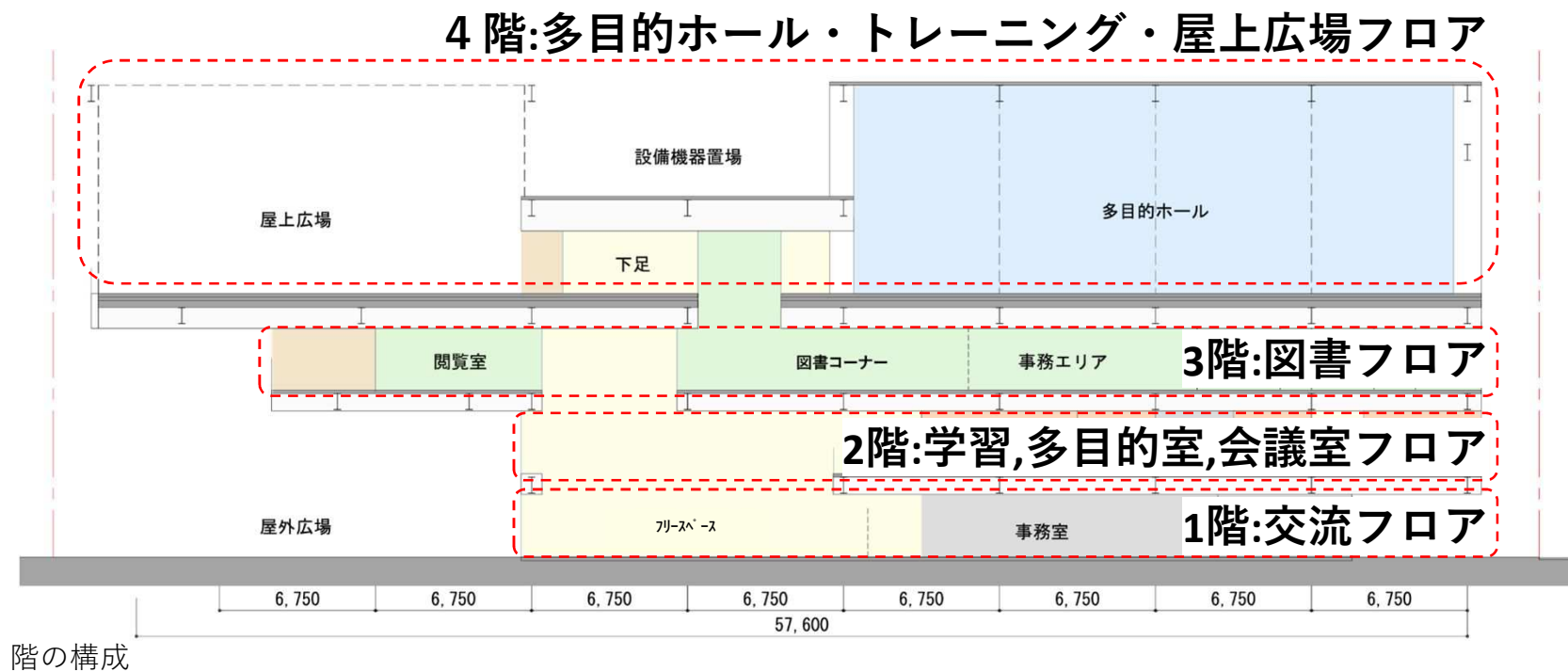
1. 現サンライフ明石の概要
2. これまでいただいたご意見
3. 整備計画
- 4. 基本設計(素案)**
5. 完成までの流れ
6. 交流スペースの活用事例紹介

基本設計(素案):外観と構成

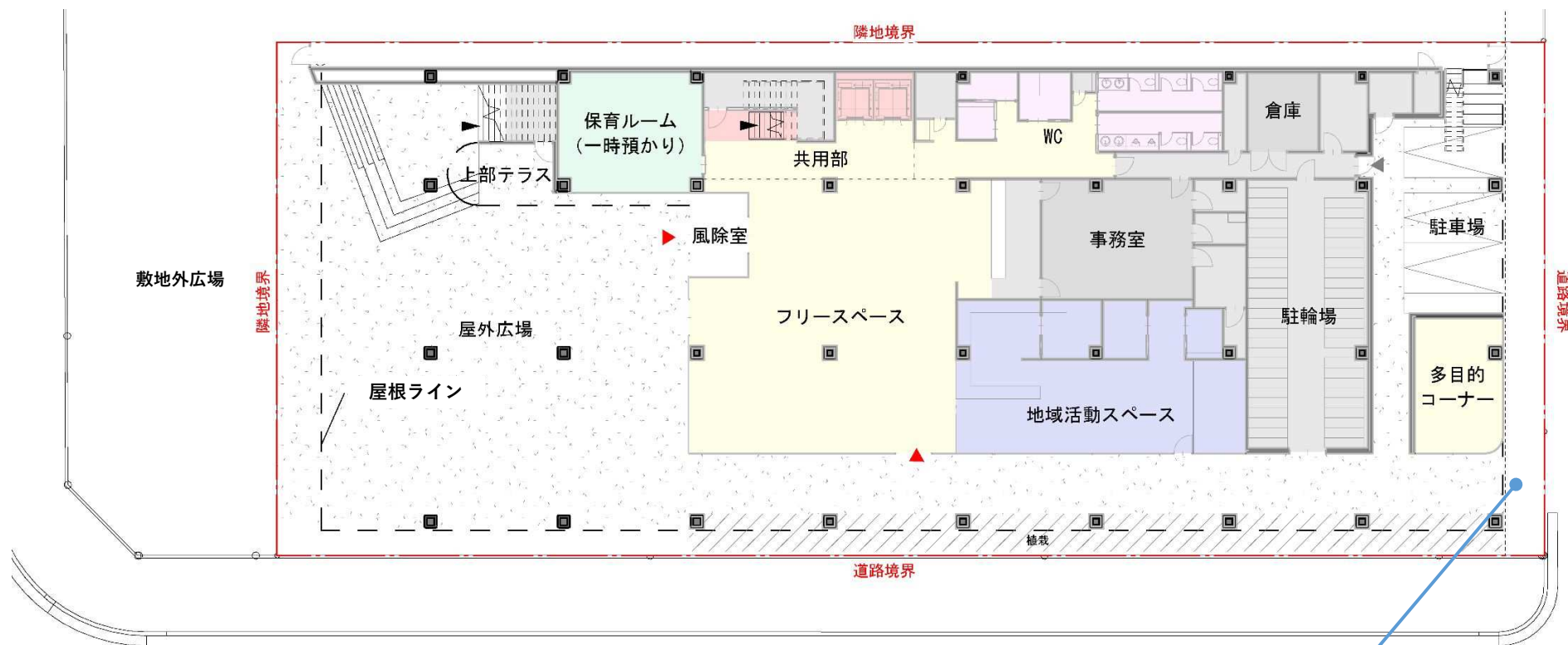


東面立面イメージ

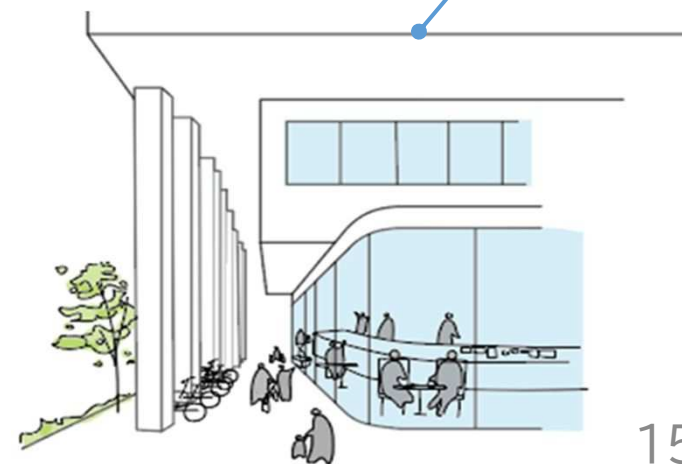
基本設計(素案):外観と構成



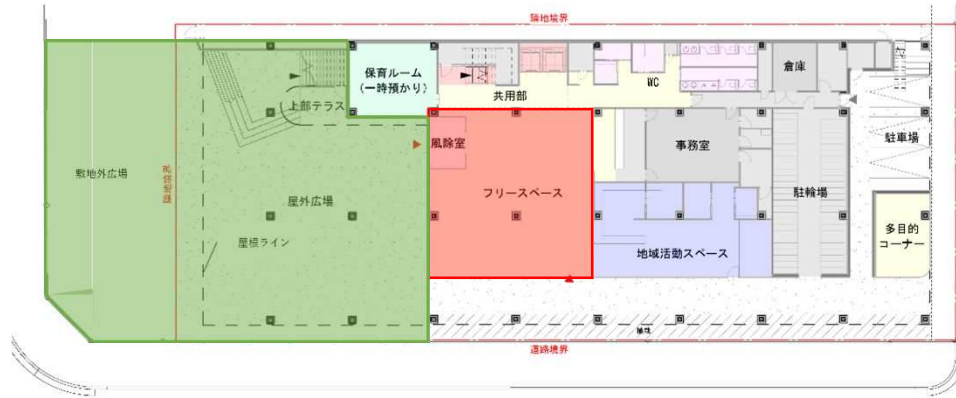
基本設計(素案):1階



用途	面積
フリースペース	182㎡
地域活動スペース	108㎡
事務室	78㎡
保育ルーム (一時預かり)	44㎡

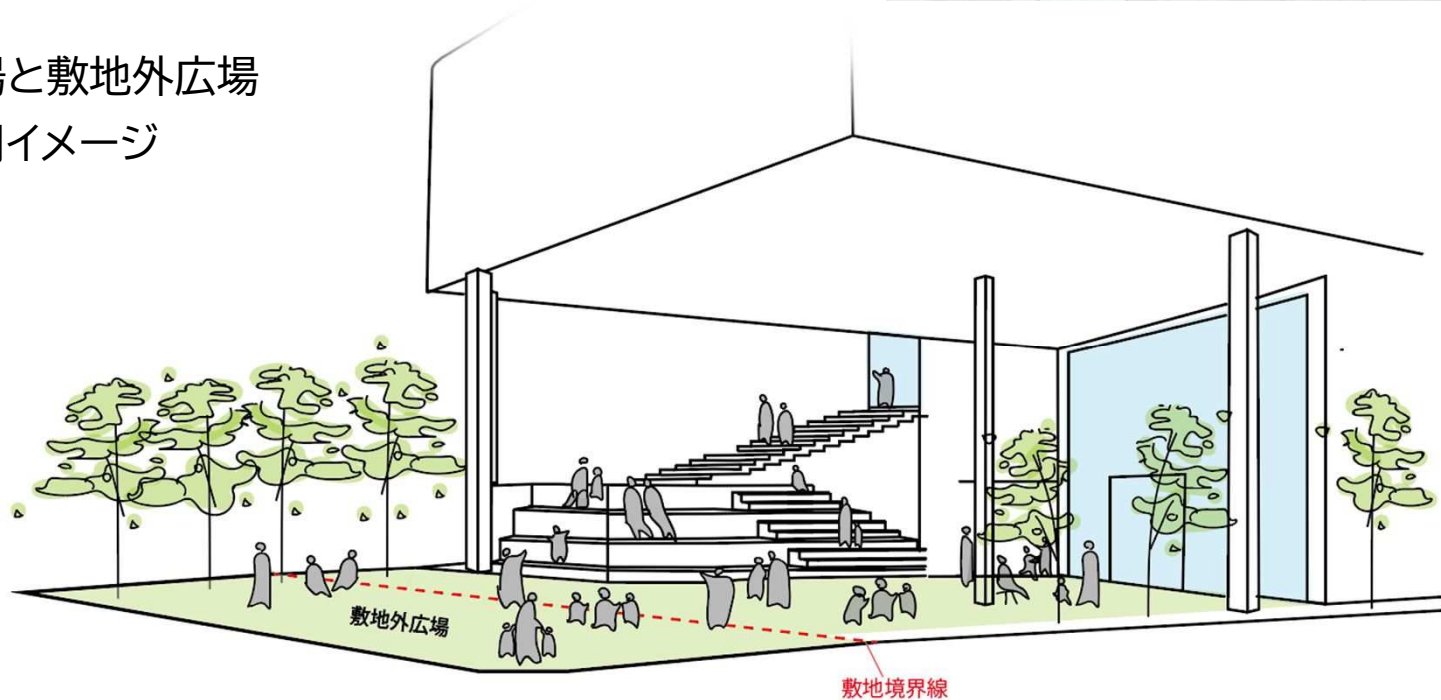


基本設計(素案):1階

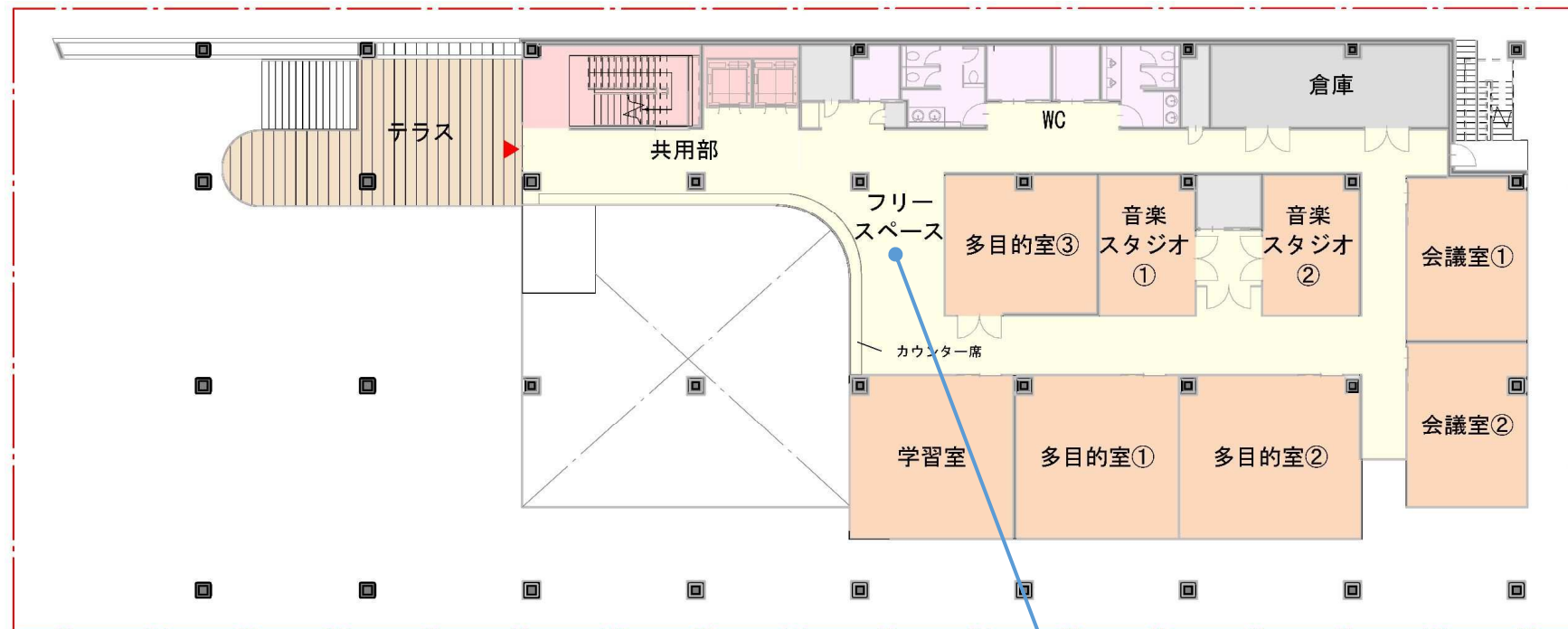


フリースペースイメージ

屋外広場と敷地外広場
一体利用イメージ




基本設計(素案):2階

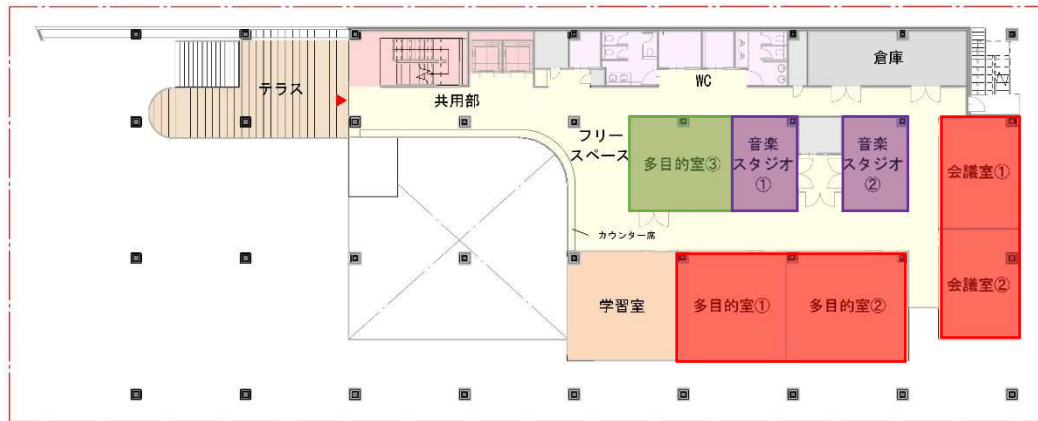


用途	面積	人数	用途	面積	人数	用途	面積	人数
会議室①	34m ²	16人	多目的室①	45m ²	24人	学習室	45m ²	24人
会議室②	34m ²	16人	多目的室②	49m ²	24人	音楽スタジオ①	23m ²	
			多目的室③	36m ²		音楽スタジオ②	23m ²	

2階フリースペースと1階フリースペースとのつながり



基本設計(素案):2階



音楽スタジオイメージ

多目的室③イメージ


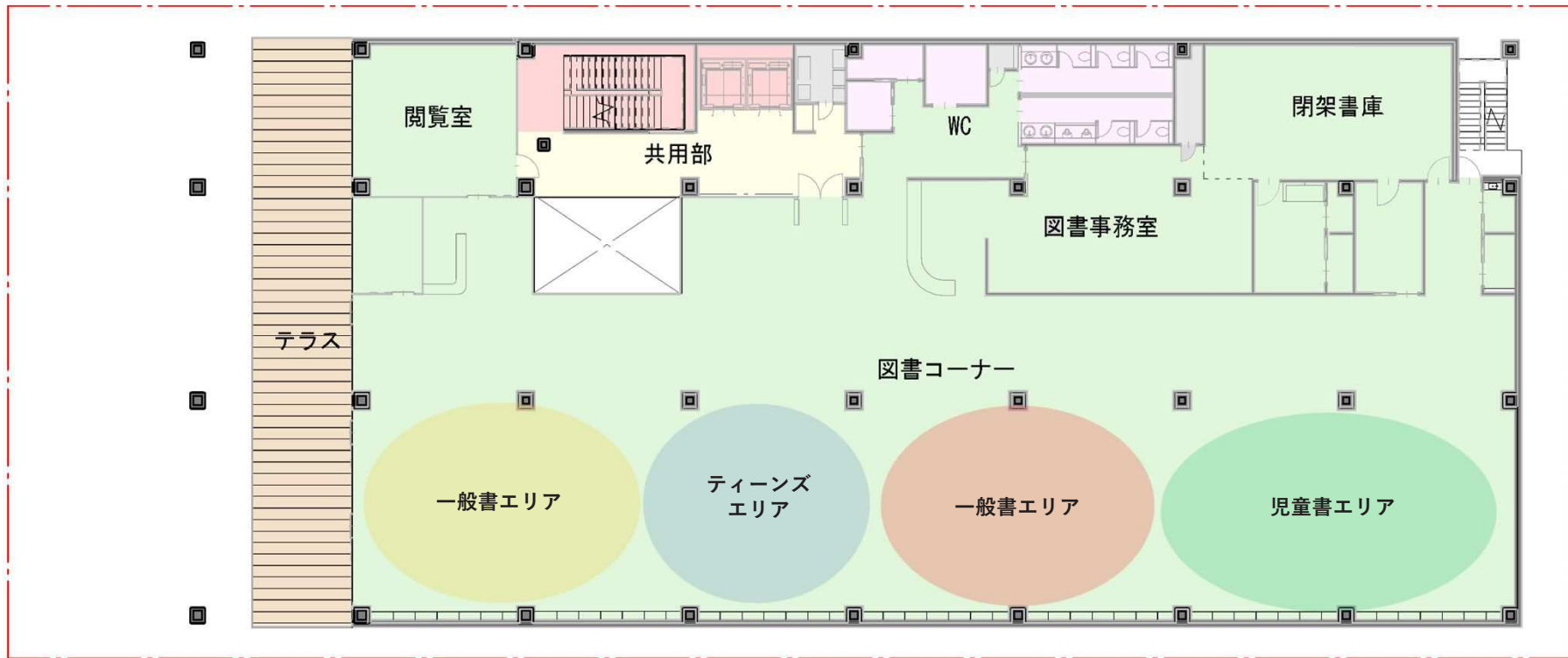


多目的室・会議室イメージ

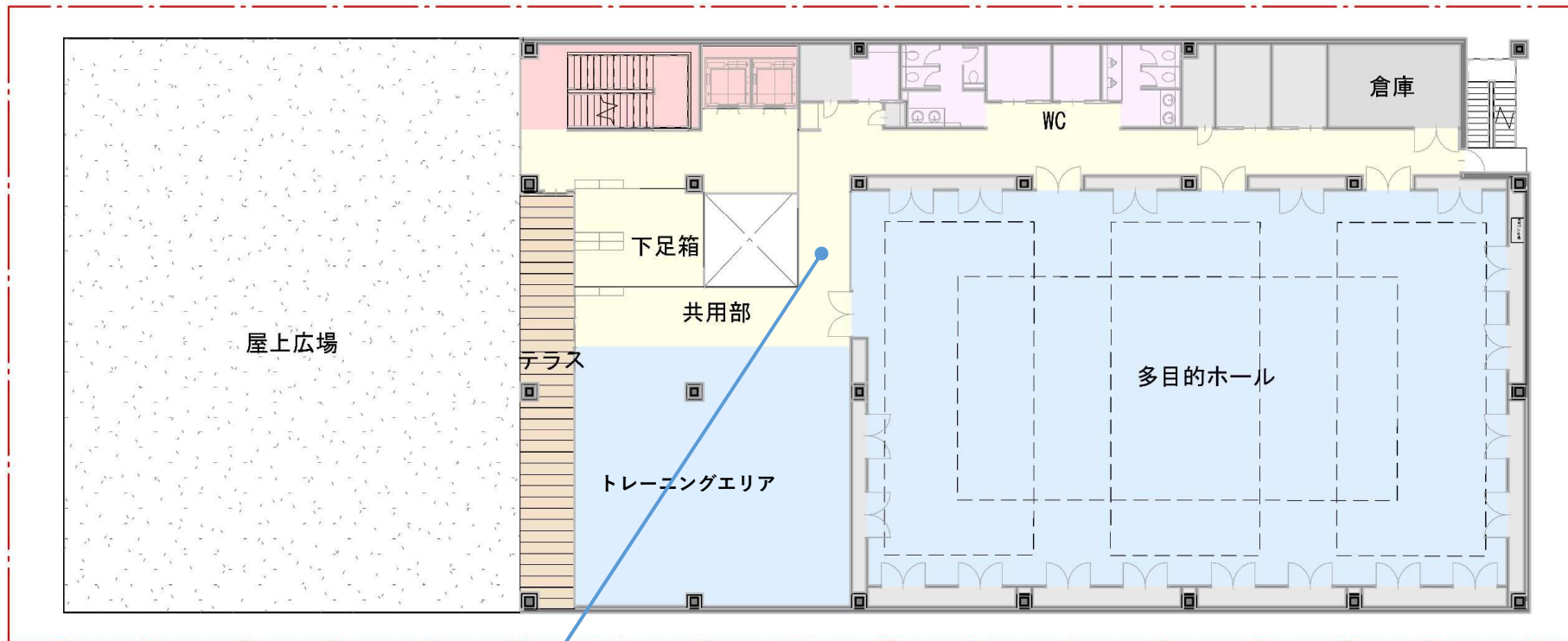


出典：コマリー（株）

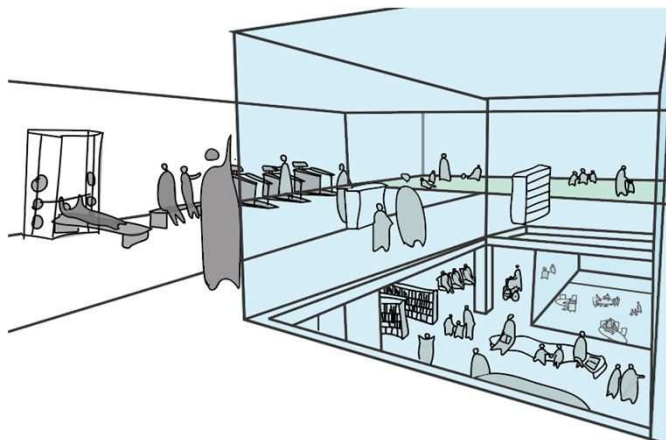
基本設計(素案):3階



基本設計(素案):4階



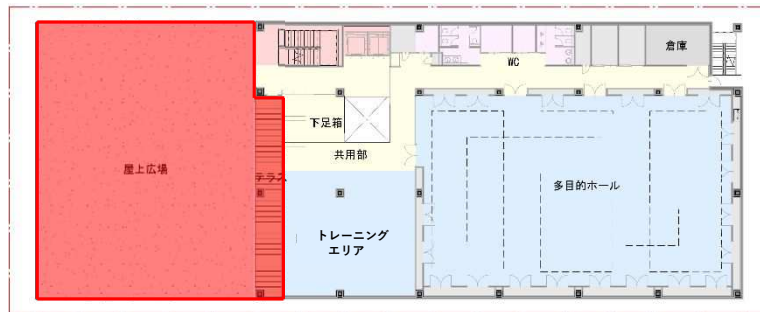
吹き抜けによるフロアごとのつながり




多目的ホール

用途	大きさ
集会・講演会	300人収容可能
バレーボール	1面
ミニバスケット	1面
バドミントン	3面
卓球	8台

基本設計(素案):4階



南面立面イメージ

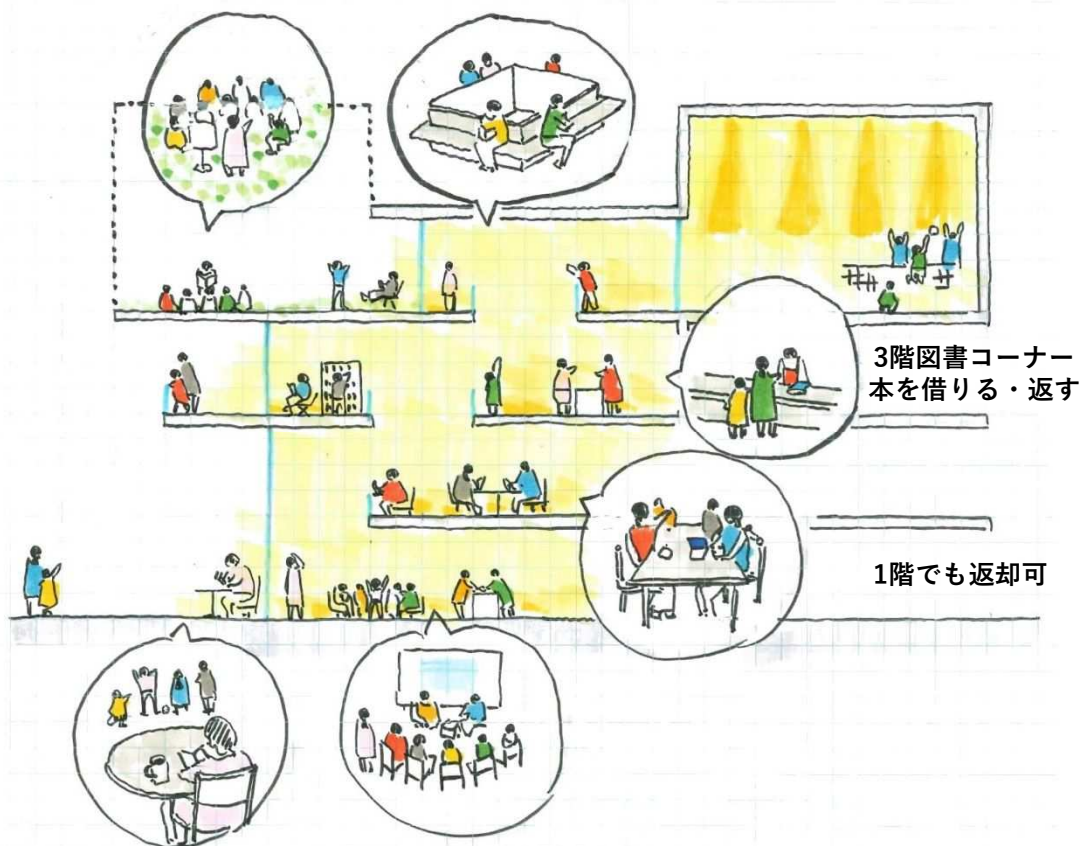


出典：くにとう幼稚園



出典：和歌山市民図書館

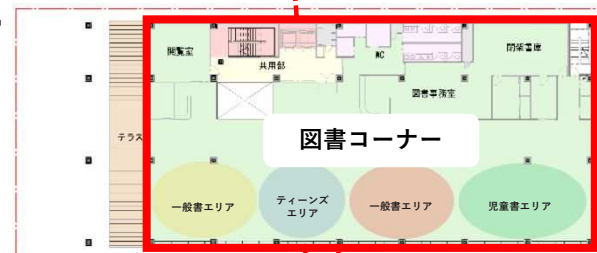
基本設計(素案):本とつながる



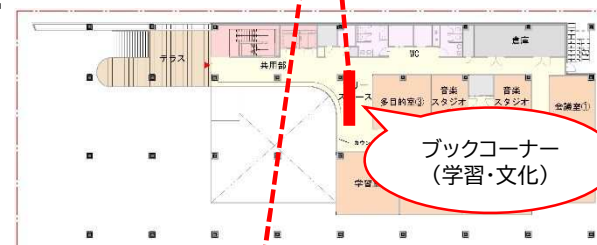
4F



3F



2F



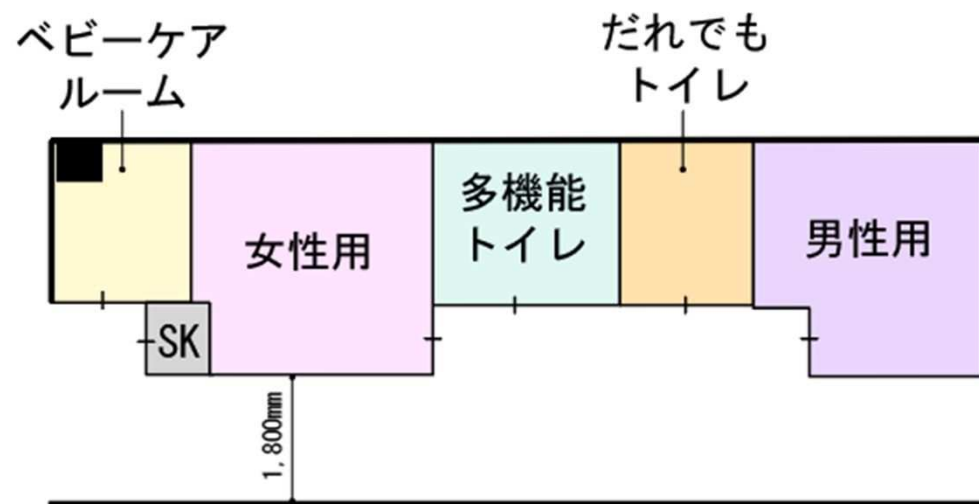
1F



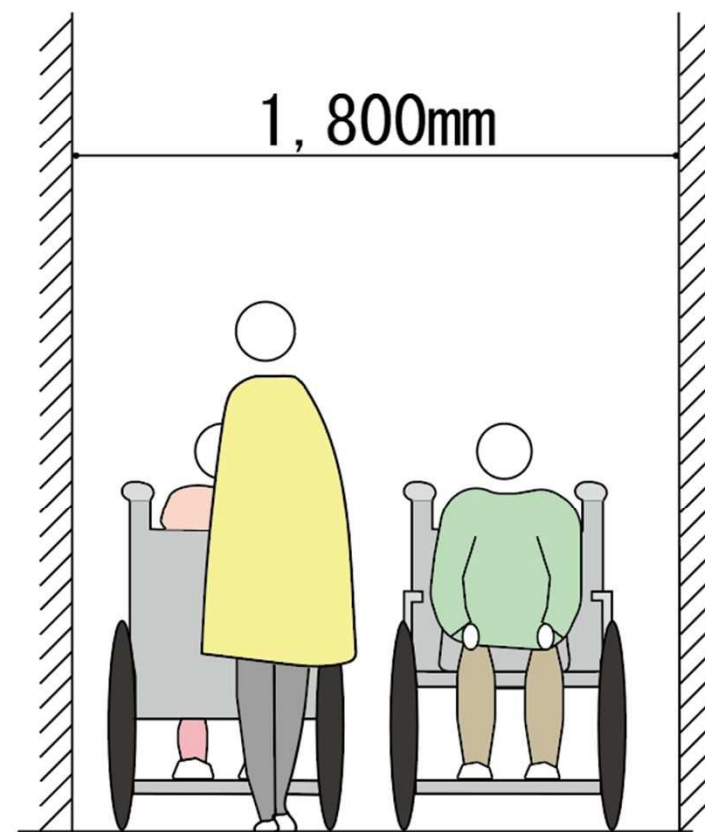
各階でテーマに沿った本に出会えます。

基本設計(素案):ユニバーサルデザイン

トイレ



通路幅

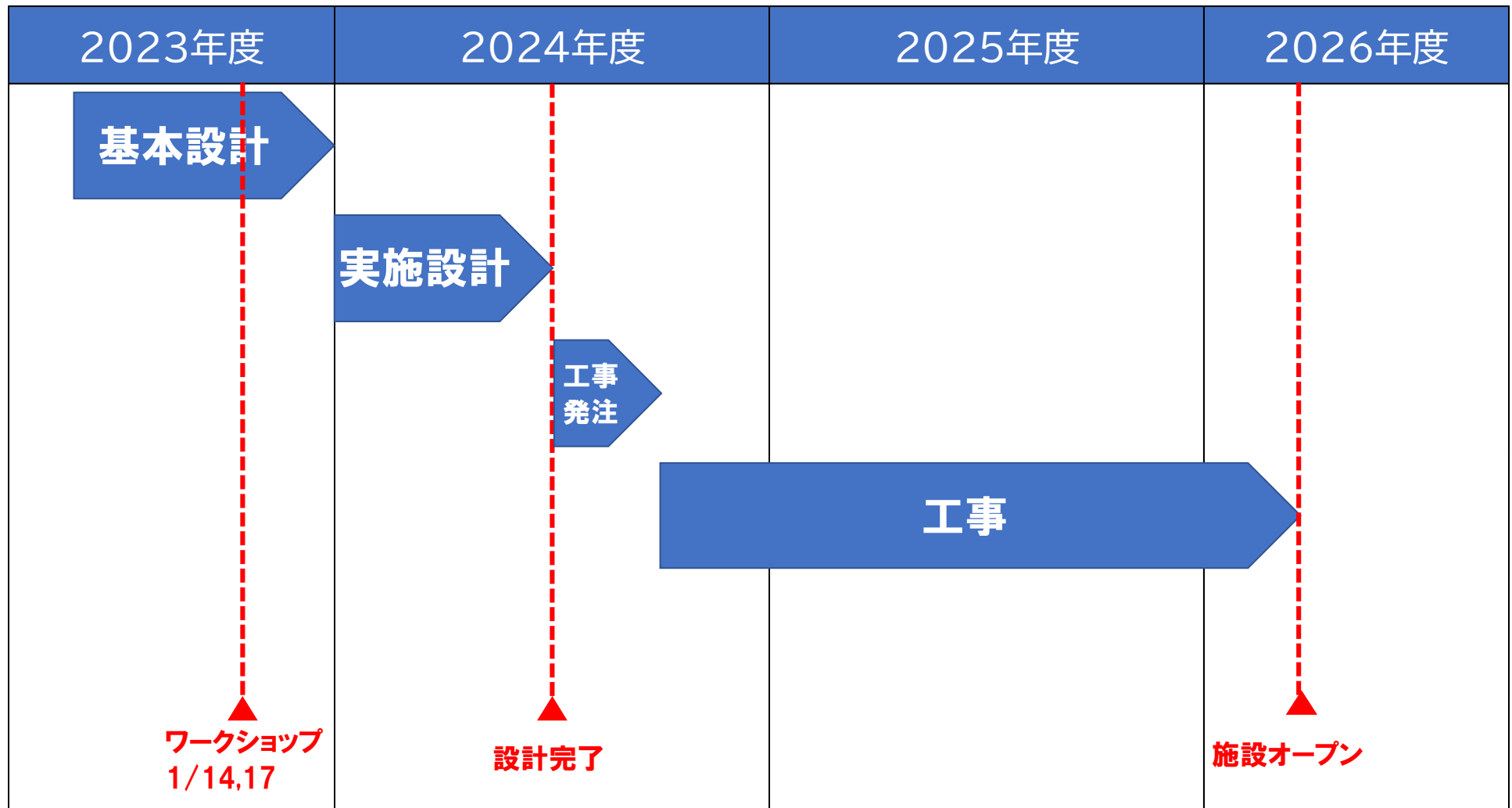


サイン



1. サンライフ明石の概要
2. これまでいただいたご意見
3. 整備計画
4. 基本設計(素案)
5. 完成までの流れ
6. 交流スペースの活用事例紹介

完成までの流れ



1. サンライフ明石の概要
2. これまでいただいたご意見
3. 整備計画
4. 基本設計(素案)
5. 完成までの流れ
6. 交流スペースの活用事例紹介

交流スペースの活用事例紹介

那須塩原市まちなか交流センター くるる



交流スペースの活用事例紹介



交流スペースの活用事例紹介



交流スペースの活用事例紹介



交流スペースの活用事例紹介




本能特別養護老人ホーム・京都市立堀川高等学校本能学舎



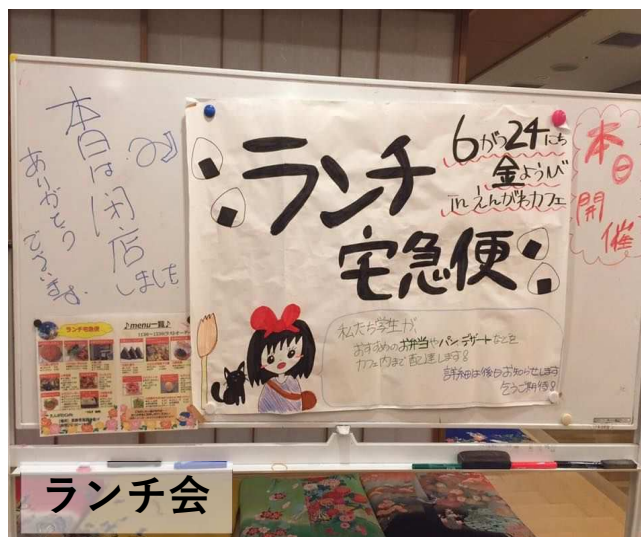
交流スペースの活用事例紹介



交流スペースの活用事例紹介



交流スペースの活用事例紹介



交流スペースの活用事例紹介

三宅町交流まちづくりセンターmiimo



交流スペースの活用事例紹介



出典：三宅町交流まちづくりセンターMiiMo

(仮称)西明石地域交流センター
基本設計(素案)について

意見交換