

神姫バス・山陽バスのお得な制度

NicoPa カード

乗降時にタッチするだけ! パツと乗れる。

チャージ方法は普通と徳用の2種類
プレミア(割り増し)加算されてお得!
乗り継ぎ割引もあります。



【普通】

【徳用】

10%プレミア
1,000円チャージ
↓
1,100円利用可能

25%プレミア
1,000円チャージ
↓
1,250円利用可能

徳用カードは9時30分から
16時までに降車される場合
に利用できます。

いつでも使えます

※山陽バスではご利用できません

◆詳しくは、神姫バス HPをご覧ください。

<https://www.shinkibus.co.jp/>



山陽バス・神戸市バス共通乗車ポイントサービス

ICOCAのチャージ額を利用して山陽バス・神戸市バスに乗りいただくと、1か月間(1日~末日)のご利用額に応じてポイントが貯まります。貯まったポイントは、山陽バス・神戸市バスの乗車に1ポイント=1円としてご利用いただけます。

【普通ポイント】
ご利用金額の5%または10%

さらに、
9:30~16:00
の降車で...

10%または20%の昼間
ポイントを上乘せ!!

※ポイントは翌月15日に付与されます。

◆詳しくは、山陽バス HPをご覧ください。

<https://www.sanyo-bus.co.jp/>

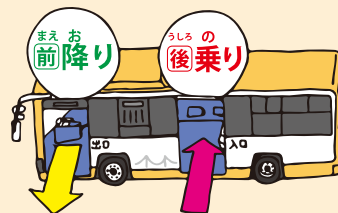



の バスの乗りかたガイド



①バス停の近くで並んで待つ
の
乗りたいバスがいつ来るかは、時刻表で確認してね。

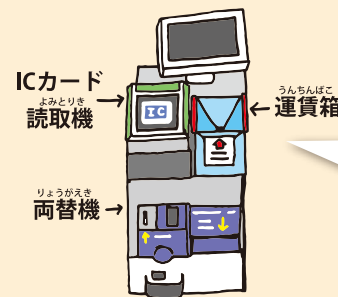

②バスがきたら行き先を確認
バスの前方・側面に行き先や経由地、路線を
区別するための番号などが表示されています。



③バスに乗る
の
乗り口付近にある整理券を取ろう。
ICカードを使う場合は読取機にタッチ。
※始発の場合、整理券を発行しないことがあります。



④降車ボタンを押す
の
降りるバス停が放送されたら、
降車ボタンを押して知らせよう。



⑤運賃を支払って降りる
の
運賃箱に運賃と整理券を入れよう。
おつりは出ないので、両替機で両替してね。
ICカードを使って乗車した場合は、ICカードを
読取機にタッチ。